

安全性優良事業所（G マーク）認定発表に関するよくあるお問い合わせ

➤ 評価結果通知書の発送について

評価結果通知書等は、12月18日付けで簡易書留にて郵送しております。

※同封の評価結果通知書等を必ずご確認ください。

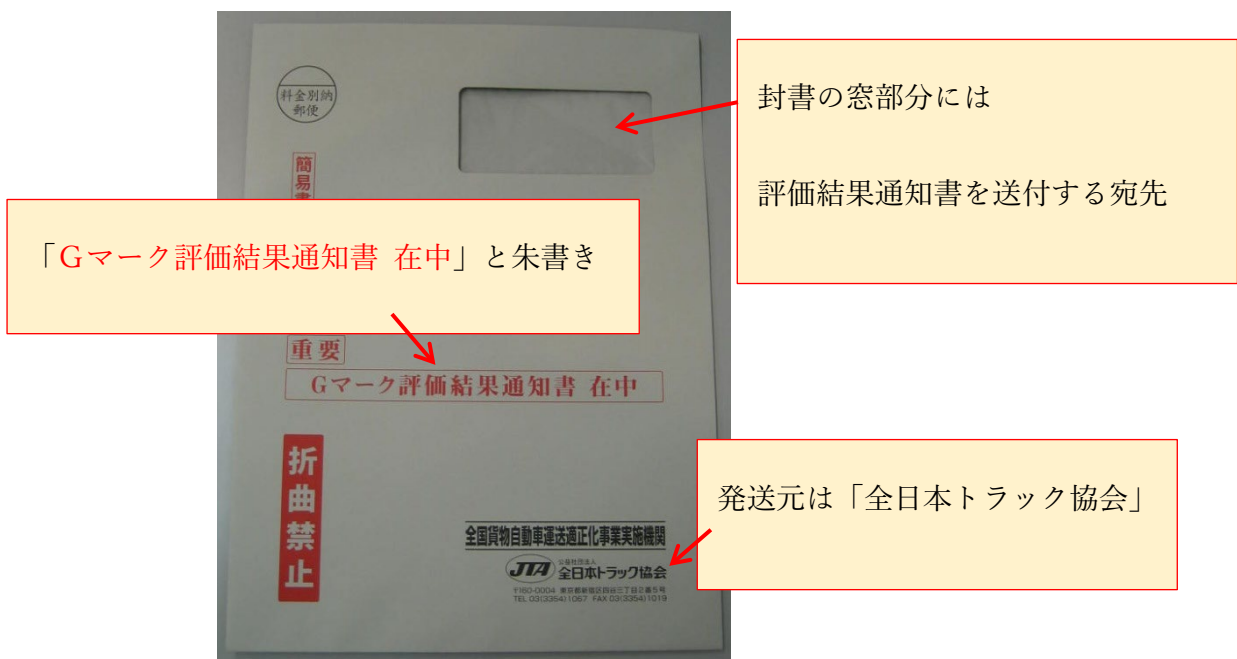
しばらく経っても到着しない場合は、「戻り郵便」となっている可能性があります。
年明け以降まで到着しない場合は、所轄の地方実施機関（都道府県トラック協会）、または全国実施機関（TEL：03-3354-1067）までお問い合わせください。

【送付方法】

評価結果通知書は、着実に申請事業所の手元に届くように、対面で届け、受領印または署名をいただく郵便の「簡易書留」を利用して送付します。

なお、昼間帯にご不在のため配達できなかった場合には、郵便受け等に不在票(郵便物等の到着のお知らせ)が投函されて再配達を依頼できます。

(送付物の形態は A4サイズ相当の封書)



安全性優良事業所（Gマーク）認定発表に関するよくあるお問い合わせ

➤ 安全性優良事業所一覧の検索について（Windows11・Microsoft Edge の場合）

- ① 全日本トラック協会・G マークページ内バナー「【2025年度申請分】安全性優良事業所はこちら（都道府県別）」もしくは各種お知らせより、安全性優良事業所一覧ページを開き、申請事業所が所在する都道府県を選択してください。



The screenshot displays the search interface for safety-rated businesses (G-Mark). On the left is the logo with the text "安全認定" and "安全性優良事業所". To the right is a map of Japan. Below these are buttons for each prefecture, with a list of prefectures to be searched for in each region:

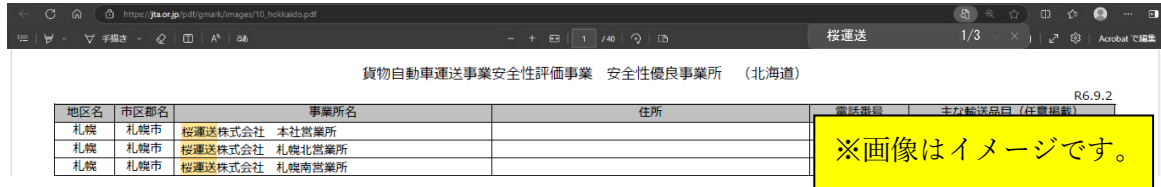
北海道	関東	中部	中国	九州
» 北海道	» 茨城県	» 福井県	» 鳥取県	» 福岡県
	» 栃木県	» 岐阜県	» 島根県	» 佐賀県
東北	» 群馬県	» 静岡県	» 岡山県	» 長崎県
» 青森県	» 埼玉県	» 愛知県	» 広島県	» 熊本県
» 岩手県	» 千葉県	» 三重県	» 山口県	» 大分県
» 宮城県	» 東京都			» 宮崎県
» 秋田県	» 神奈川県	近畿	四国	» 鹿児島県
» 山形県	» 山梨県	» 滋賀県	» 徳島県	
» 福島県	北陸信越	» 京都府	» 香川県	沖縄
	» 新潟県	» 大阪府	» 愛媛県	» 沖縄県
	» 富山県	» 兵庫県	» 高知県	
	» 石川県	» 奈良県		
	» 長野県	» 和歌山県		

- ② 一覧表が表示されたら、「Ctrl キー+F キー」の押下、もしくはページ上の検索ボタン等から、検索ダイアログボックスを表示し、申請事業所名を入力してください。
※入力の際には、半角/全角やスペース等に注意してください。



安全性優良事業所（G マーク）認定発表に関するよくあるお問い合わせ

- ③ ダイアログボックス上で入力後にエンターキーを押すことで、ページ内で入力内容がある場所に移動することができます。また、検索結果が複数存在する場合は。そのままエンターキーを複数回押すことで、検索結果を移動することができます。

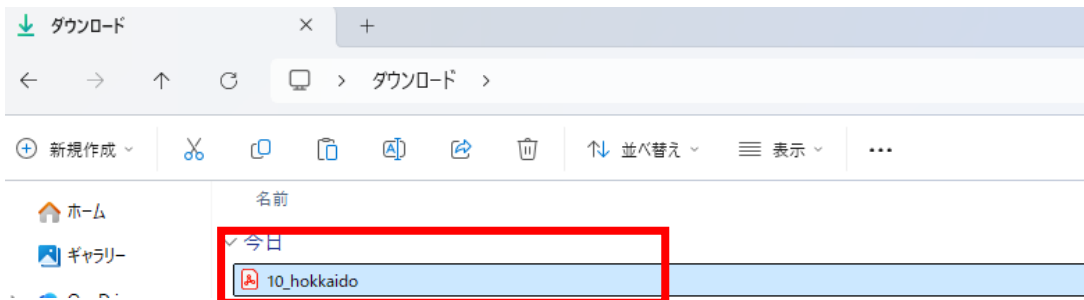
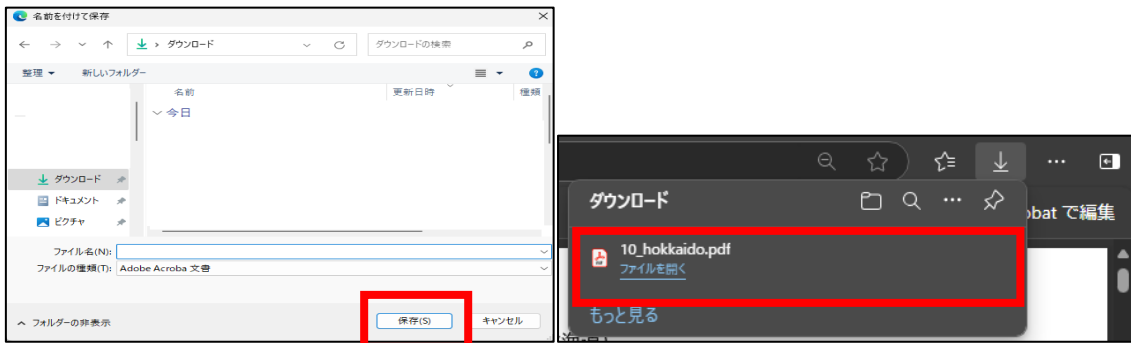


地区名	市区郡名	事業所名	住所	電話番号	主な輸送品目 (任意記載)
札幌	札幌市	桜運送株式会社 本社営業所			
札幌	札幌市	桜運送株式会社 札幌北営業所			
札幌	札幌市	桜運送株式会社 札幌南営業所			

※②・③については、お使いのデバイスやブラウザ等の環境により、細かい検索方法や画面表示等が異なる場合がございます。

(上記内容は Windows11 上で Microsoft Edge を使用した場合の案内です。)

※ブラウザ上で一覧表の画面がうまく表示されない場合は、右上の保存ボタンを押し、デバイス上に保存してから、エクスプローラーまたは Adobe Acrobat 等より再度ファイルを開くことで、表示される場合があります。



安全性優良事業所（G マーク）認定発表に関するよくあるお問い合わせ

- 認定後の各種手続きについて

- G マークステッカー等の注文について


→[大光社印刷株式会社ホームページ](#)より、注文に係る案内をダウンロードすることができ、注文の申し込みをすることができます。

「[全日本トラック協会・G マーク認定事業所の皆様へ](#)」のページに、大光社印刷株式会社のホームページへのリンクを掲載しております。

The screenshot shows the JTA website navigation menu. The '会員の皆様へ' (For Members) section is expanded, and a yellow arrow points to the 'Gマーク認定事業者の皆様へ' (For G-Mark Certified Businesses) sub-menu. This sub-menu contains six items: ① 認定ステッカーの注文 (Ordering certification stickers), ② 登録事項変更手続き (名称・住所変更など) (Registration information change procedure (name, address change, etc.)), ③ 返納手続き (営業所廃止など) (Return procedure (business office closure, etc.)), ④ Gマークデータの提供 (Provision of G-Mark data), ⑤ Gマーク更新手続き (G-Mark update procedure), and ⑥ 輸送品目の紹介や自社ホームページへのリンクができます! (Introduction of shipping items and linking to your company website!).

また、認定事業者様の評価結果通知書と同封の冊子「**2025 年度安全性優良事業所の皆様へ**」にも、ステッカー等に関する案内を掲載しております。

各種案内をよくお読みになった上で、ご注文ください。



←同封冊子「安全性優良事業所の皆様へ」

安全性優良事業所（Gマーク）認定発表に関するよくあるお問い合わせ

➤ Gマークロゴデータ提供

→「[Gマーク認定事業者の皆様へ > Gマークのデータ提供について](#)」のページに案内がございます。

The screenshot shows the JTA website header with the logo and navigation menu. The main content area is titled 'Gマーク認定事業者の皆様へ'. It contains six numbered items in green boxes: ① 認定ステッカーの注文, ② 登録事項変更手続き (名称・住所変更など), ③ 返納手続き (営業所廃止など), ④ Gマークデータの提供 (highlighted with a red box), ⑤ Gマーク更新手続き, and ⑥ 輸送品目の紹介や自社ホームページへのリンクができます! A yellow arrow points from the left sidebar menu to item ④.

指定のメールアドレス宛（gmark@jta.or.jp）に、
必要事項（①認定証番号 ②認定を受けた会社・事業所名 ③ご担当者氏名）
を記入してメールしてください。

送信いただいたメールアドレス宛に、データダウンロード用のページを送信いたします。
メール記載のページよりデータをダウンロードしてください。

当該ページには利用申請とデータ使用に係る注意事項のPDFの案内もございます。
各種案内をよくお読みになった上で、ご依頼ください。

安全性優良事業所（G マーク）認定発表に関するよくあるお問い合わせ

※G マークロゴ、ステッカー等の使用時の注意事項

→認定事業者様の評価結果通知書と同封の冊子「2025 年度安全性優良事業所の皆様へ」に案内がございます。


また、その内容が抜粋された PDF もございます。

G マークロゴ・ステッカーは、備品、建物、車両等へ使用することができますが、指定の色彩やデザインを守っていただくことが必要です。また、有効期限を必ず明示してください。

※自主返納や期限切れ等による失効の際は、速やかに使用を中止し、廃棄してください。

認定継続や制度存続に関する重要な項目です。

必ず案内を熟読したうえで、ステッカー・ロゴ等をご使用ください。



←冊子「安全性優良事業所の皆様へ」

安全性優良事業所（G マーク）認定発表に関するよくあるお問い合わせ

▶ 登録事項変更について

→ 「[Gマーク認定事業者の皆様へ](#) > [安全性優良事業所の名称、住所等の変更について](#)」のページに案内がございます。

The screenshot shows the JTA website interface. At the top left is the JTA logo (公益社団法人 全日本トラック協会 Japan Trucking Association) and a search bar. A navigation menu includes: 全日本トラック協会の概要, トラック輸送業界の概要, 会員の皆様へ, ドライバーの皆様へ, 一般の皆様へ, 学生の皆様へ, こどものページ. The breadcrumb trail reads: HOME > 会員の皆様へ > 適正化事業・Gマーク > Gマーク制度について > Gマーク認定事業者の皆様へ. The main content area is titled 'Gマーク認定事業者の皆様へ' and contains a flowchart with six steps: ① 認定ステップ, ② 登録事項変更手続き (名称・住所変更など), ③ 返納手続き (営業所廃止など), ④ Gマークデータの提供, ⑤ Gマーク更新手続き, ⑥ 輸送品目の紹介や自社ホームページへのリンクができます!. A yellow arrow points from step 1 to step 2, which is highlighted with a red border.

住所や営業所名等に変更があった場合は、当該ページより所定様式をダウンロードし、必須事項を記入の上、各種提出書類（国土交通省への届出の写し・継続に係る自認書等）を添えて、当該事業所が所在する地方実施機関に提出してください。

また、認定証を紛失されてしまった場合も、こちらの様式にその旨を記載し、提出してください。

※その他の事項変更がない場合は、紛失の旨のみの記載で構いません。

※全国実施機関への直接の提出はしないでください。

当該ページより、記入様式や記入例のダウンロードができます。

注意事項や記入例をよくお読みになった上で、ご提出ください。

安全性優良事業所（Gマーク）認定発表に関するよくあるお問い合わせ

➤ 認定証情報の修正について

評価結果通知書に同封の冊子「安全性優良事業所の皆様へ」3ページの「2025年度安全性優良事業所認定証 修正依頼書」を使用することで、認定証に記載の情報の修正をすることができます。

※7月提出の申請書の記載内容もしくは直近で提出したGマーク登録事項変更届出書に誤りがなく（運輸支局へ届出された内容と完全一致）、認定証に印字誤りがあった場合に限り、ご使用ください。

認定証の記載内容に誤り（印字ミス）があったら
 [印刷をダウンロードし、全項目を印刷し、Gマークのダウンロードして、申請事項記入の上ご提出ください。]

① 月別提出の申請書の記載内容に誤りがなく（運輸支局へ届出された内容と完全一致）、認定証に印字誤りがあった場合に限りご使用ください。
 ※申請書の記載内容に誤りがある場合は、14ページの登録事項変更届出書までご提出ください。
 ※下記(1)～(3)の必要事項を記入の上、FAX(03-3354-1019)までご提出ください。

年月日

送付先FAX番号: 03-3354-1019
 全国貨物自動車運送適正化事業実施機関 局

2025年度安全性優良事業所認定証
 修正依頼書

(1) 届けられた認定証の記載内容をそのまま記入してください。 変更の場合は印字で修正記入

認定証番号	2	5	9					()
事業所名								
住所								

(2) 修正が必要な箇所を記入してください。
 ※変更箇所、住所のうち修正箇所がない項目は空欄としてください。


事業所名								
住所								

(3) ご連絡先を記入してください。

ご担当者	(印名・役職)	(氏名)
電話番号	(電話番号)	(FAX番号)

(4) 申請実施機関の印欄（こちらは印字も記入してください）

申請書(実印)	認定届出発行
データ更新	認定証発行
ホームページ更新	



必要事項をご記入の上、FAX（03-3354-1019）までご提出ください。

※申請書の記載内容（届出事項）に変更があった場合は、登録事項変更届出書にて、必要書類を添えて地方実施機関まで提出してください。（P.7 参照）

安全性優良事業所（G マーク）認定発表に関するよくあるお問い合わせ

▶ 返納について

→「[Gマーク認定事業者の皆様へ > 安全性優良事業所の自主返納について](#)」のページに案内がございます。

The screenshot shows the JTA website navigation menu and a list of services. The 'Return Process' (返納手続き) is highlighted in a red box with a yellow arrow pointing to it. The navigation menu includes: 全日本トラック協会の概要, トラック輸送業界の概要, 会員の皆様へ, ドライバーの皆様へ, 一般の皆様へ, 学生の皆様へ, こどものページ. The breadcrumb trail is: HOME > 会員の皆様へ > 適正化事業・Gマーク > Gマーク制度について > Gマーク認定事業者の皆様へ. The list of services includes: ① 認定ステッカーの注文, ② 登録事項変更手続き (名称・住所変更など), ③ 返納手続き (営業所廃止など), ④ Gマークデータの提供, ⑤ Gマーク更新手続き, ⑥ 輸送品目の紹介や自社ホームページへのリンクができます!.

諸事情により G マークを自主返納される場合は、当該ページを確認し、所定様式に内容を記入し、認定証を添えて当該事業所が所在の地方実施機関に提出してください。

※全国実施機関への直接の提出はしないでください。

※「自主返納」は「認定取消」とは異なります。欠格期間はございません。

当該ページより、記入様式のダウンロードができます。

注意事項や記入例をよくお読みになった上で、ご提出ください。

安全性優良事業所（G マーク）認定発表に関するよくあるお問い合わせ

➤ 輸送品目の紹介、自社 HP へのリンク

→「[Gマーク制度について](#) > 『[主な輸送品目の掲載](#)』『[ホームページへのリンク](#)』が
できます」のページに案内がございます。

The screenshot shows the JTA website interface. At the top, there is a navigation bar with links for HOME and ENGLISH, and a search box. Below the navigation bar, there are several tabs: 全日本トラック協会の概要, トラック輸送業界の概要, 会員の皆様へ, ドライバーの皆様へ, 一般の皆様へ, 学生の皆様へ, and こどものページ. The main content area is titled "会員の皆様へ" and lists various services. A specific path is highlighted: HOME > 会員の皆様へ > 適正化事業・Gマーク > Gマーク制度について > Gマーク認定事業者の皆様へ. Below this, a section titled "Gマーク認定事業者の皆様へ" contains six numbered steps in rounded boxes. Step 6, "輸送品目の紹介や自社ホームページへのリンクができます!", is highlighted with a red border and a yellow arrow pointing to it from the right.

認定事業所一覧にて、「**主な輸送品目の掲載**」及び「**ホームページへのリンク**」を希望される場合には、「**安全性優良事業所（Gマーク事業所）のホームページリンク・主な輸送品目掲載 申込書**」を、当該事業所が所在する地方実施機関の方にご提出下さい。

※全国実施機関への直接の提出はしないでください。

※希望されない場合は、「事業所名」「住所」「電話番号」を掲載いたします。

※輸送品目・ホームページへのリンクは、いずれかのみ希望でも構いません

※全国実施機関への申込書の到着後、リンク及び掲載までに1ヶ月程度を要することがあります。あらかじめご了承ください。

当該ページにて、記入例の掲載、及び記入様式のダウンロードができます。

注意事項や記入例をよくお読みになった上で、ご提出ください。