グループ１　（4）安全運行につながる省エネ運転の実施とその結果に基づく個別指導教育の実施

以下の a. ～ d. のいずれかに当てはまる状況が確認できれば加点となります。

●判断基準

・過去１年間（2024 年７月２日～ 2025 年７月１日）に選任運転者の半数以上を対象に実施したこと

●提出書類例

a～dのいずれかの資料を提出してください。

a．アナログタコグラフのチャート紙を用いた指導教育の実施状況

b．デジタルタコグラフの出力結果を用いた指導教育の実施状況

c．燃費の統計を用いた指導教育の実施状況

d．その他省エネ運転に係る個別の指導教育の実施状況及びその具体的内容

a．アナログタコグラフの例

●提出書類例

①運転者氏名　②運行年月日・日時　③指導者名　④指導の実績　⑤指導年月日　⑥車両番号

省エネ運転指導実施記録

桜運送株式会社　新宿営業所

運行年月日	令和●年４月５日
車両番号	新宿　１００　あ　９９９９
運転者名	新宿　太郎

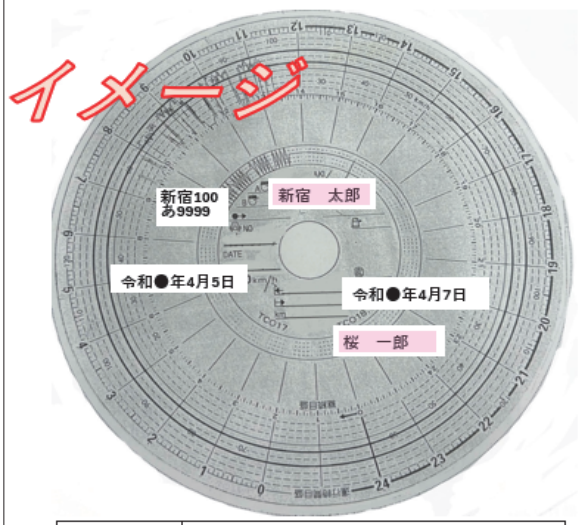

指導年月日	令和●年４月７日
指導者名	桜　一郎
指導内容	（指導内容）

※コピーは文字が読み取れる鮮明なものを人数分添付してください。

①選任運転者氏名
※カラーマーカーをつけ、役職員名簿にチェック。
②運行年月日・日時（西暦、和暦どちらでも構いません。年の記載忘れに注意）
③車両番号

事業者名、営業所名の記載がない場合は、手書きで記入してください。

④指導者名
※カラーマーカー等で印を付けてください。
⑤指導年月日（西暦、和暦どちらでも構いません。年の記載忘れに注意）
⑥指導コメント・内容（指導すべき事項がなくても、「OK」や「良好」など何らかのコメントが必要です）
※チャート紙をコピーしている場合は、余白かチャート紙に指導年月日、指導者氏名、指導内容の記載があること。

b．デジタルタコグラフの例

●確認内容

①運転者氏名　②運行年月日・日時　③分析結果等　④車両番号

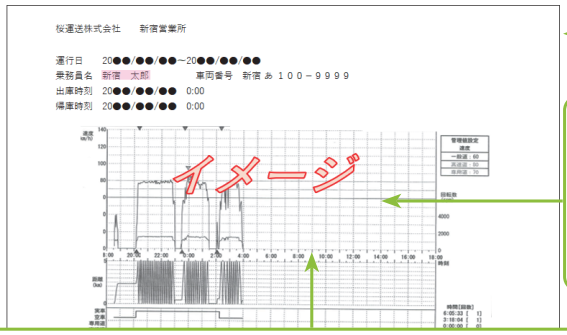

※コピーは文字が読み取れる鮮明なものを人数分添付してください。

①運転者氏名（車両番号のみで運転者名がわからない場合は加点となりません。）
※カラーマーカーをつけ、役職員名簿にチェック。
②運行年月日・日時（西暦、和暦どちらでも構いません。年の記載忘れに注意）
③車両番号

④分析結果等
デジタコで燃費やエコドライブについての分析が行われていること。
（エコ診断の点数、燃費情報、急発進回数、アイドリングに関する情報など）
※分析結果や点数、評価、燃費等の出力・記載がない場合は、指導年月日、指導コメント（指導すべき事項がなくても「OK」や「良好」など何らかのコメントが必要です）、指導者名等を記載すること。

事業者名、営業所名の記載がない場合は、手書きで記入してください。

c．燃費統計表の例

●確認内容

①運転者氏名　②年月日　③車両番号　④燃費に関する内容

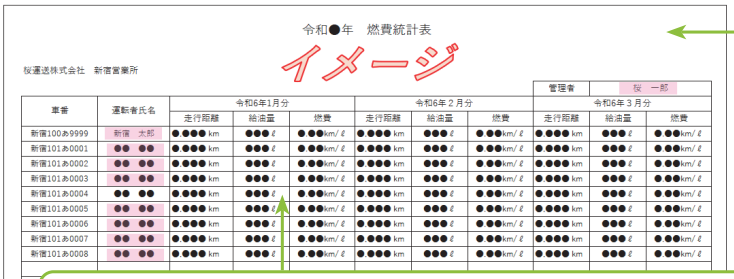

※コピーは文字が読み取れる鮮明なものを人数分添付してください。

事業者名、営業所名の記載がない場合は、手書きで記入してください。

①選任運転者半数以上の運転者氏名　※カラーマーカーをつけ、役職員名簿にチェック。
②年月日（対象期間内の燃費統計表がわかること。西暦、和暦どちらでも構いません。年の記載忘れに注意）
③車両番号（車両番号のみで運転者名がわからない場合は加点となりません。）
※車両と運転者の結びつきがわかる書類を添付、または提出書類に記入（手書き可）してください。
④燃費について、選任運転者の半数以上に対して継続的に把握していることがわかる資料。

d．その他省エネ運転に係る個別の指導教育の実施状況

●確認内容

①運転者氏名　②運行年月日・日時　③分析結果等　④車両番号

a．どのような取組であるかについて、具体的な内容

b．指導内容、指導年月日、指導者名

対　象　外

- ＜デジタコ＞：ルートの地図のみが記載された出力記録
- ＜その他＞：省エネ運転の内容が読み取れない個別指導の記録
- 選任運転者以外の従業員や、軽自動車及び二輪の運転に係る指導教育（人数に含めません）
- 集合的な研修会等の記録
- 省エネ運転や環境への取組に係る認証は、グループ４－（2）で評価の対象とします。