2021 年度版
トラック運送事業の賃金・労働時間等の実態
（概要版抜粋）

公益社団法人　全日本トラック協会

Ⅰ 調査の概要

1. 調査の目的

この調査は、トラック運送事業に携わる従業員の賃金や労働時間、福利厚生等の実態を職種別に詳細に把握し、労働環境の改善のための基礎資料とする。

2. 調査の時期および期間

令和３年５、６、７月にきまって支給された給与の１ヵ月平均額およびその時点における労働時間、福利厚生等の実態について、令和３年10月から11月にかけて調査した。

3. 調査対象事業者

特別積合せ貨物運送事業者	180社
一般貨物自動車運送事業者	4,481社
計	4,661社

4. 回答事業者数

特別積合せ貨物運送事業者	40社（22.2%）
一般貨物自動車運送事業者	810社（18.1%）
計	850社（18.2%）

5. 有効回答事業者数

特別積合せ貨物運送事業者	40社（22.2%）
一般貨物自動車運送事業者	802社（17.9%）
計	842社（18.1%）

6. 調査方法

令和３年10月、調査票を郵送した。調査票の回収は令和4年2月末まで行った。

7. 集計の方法

各事業者より提出された調査票を業種別（特積事業、一般事業）、性別・職種別（けん引運転者、大型運転者、中型運転者、準中型運転者、普通運転者、事務員、荷扱手、整備・技能員）、従業員規模別（特積＝500人以上、300～499人、100～299人、99人以下、一般＝300人以上、100～299人、30～99人、29人以下の各々4区分）、年齢階級別（20歳未満、20～30歳未満、30～40歳未満、40～50歳未満、50～60歳未満、60～65歳未満、65歳以上の7区分）、地域別（地方運輸局単位の北海道、東北、関東、北陸信越、中部、近畿、中国、四国、九州と沖縄の10区分）に分類、集計した。

なお、調査結果の概要の地域分類で「大都市圏」とあるのは東京圏、名古屋圏、大阪圏の3ブロックを指し、「その他の地域」とあるのは、これら3ブロックを除いた地域の計である。

（注）　東京圏……東京都、神奈川県、千葉県、埼玉県
名古屋圏……愛知県、三重県
大阪圏……大阪府、京都府、兵庫県

8. 調査における賃金の内訳

固定給……　基本給、職務給、職能給、役職手当、身分手当、年齢給、勤続給、家族手当、住宅手当、勤務地手当、通勤手当などの合計で勤務状態や勤務実績に関係なく月々決まって支給されるものの合計

変動給……　歩合給：「運行手当」（長距離手当を含む）と「その他」（奨励給、トンキロ手当など、その月々の勤務実績によって支給されるもの）
時間外手当：早出、残業、深夜、休日出勤手当などの合計
その他：精皆勤手当、無事故手当、日・宿直手当などで、「固定給」「歩合給」「時間外手当」を除いた一切の、その月により変動する給与

年間賞与…　令和２年冬期と令和３年夏期の支給合算額

9. 調査票

調査に当たって使用した調査票はP.4～9のとおりである。

お断り

本集計は、回答のあったデータによるものであり、賃金傾向の一部を探るうえで参考にしていただければ幸いに存じます。特に、女性従業員の集計はサンプル数が少ないため参考程度とお考え下さい。タンクなど特殊輸送に携わる分野については、調査対象外となっております。なお、前回調査と比較して大幅にサンプル数の異なる属性があります。

2 調査結果

⑴職種別平均賃金

令和３年５､６､７月にきまって支給された全職種１人１ヵ月平均賃金は特積が 332,600 円（対前年比 5.7％増）、一般が 322,700 円(同 1.6％増) となった。これに年間賞与の１ヵ月平均額を加えた月額で特積は 391,500 円(同 6.2％増)、一般は 357,200 円（同 0.7％増） となった。

運転者から事務員、荷扱手、整備・技能員までのトラック運送事業全体では、全職種平均賃金が 327,100 円（同 3.3％増)、年間賞与の１ヵ月平均額を加えた月額が 372,800 円（同 3.6％増） となった。

トラック運送事業従業員の中核となる運転者のうち、男性運転者（けん引、大型、中型、準中型、普通）の賃金をみると、特積が１人１ヵ月平均賃金で 352,900 円（同 6.8％ 増)、年間賞与の１ヵ月平均額を加えた月額で 411,500 円（同 6.9％ 増） となった。一般では１人１ヵ月平均賃金で 340,200 円（同 3.2％増)、年間賞与の１ヵ月平均額を加えた月額で 368,900 円（同 2.2％増） となった。

特積と一般をあわせた男性運転者全体では１人１ヵ月平均賃金が 346,200 円（同 4.9％増)、年間賞与の１ヵ月平均額を加えた月額で 389,200 円（同 5.1％増） となった。（第３表参照）

男性運転者の賃金を職種別にみると、１人１ヵ月平均賃金で高い方から特積では大型、けん引、準中型、普通、中型の順となっている。一般ではけん引、大型、中型、準中型、普通の順となっている。大型運転者と中型運転者の賃金の差額は、特積で１人１ヵ月平均賃金が 93,200 円、年間賞与の１ヵ月平均額を加えた月額が 100,000 円となり、一般では１人１ヵ月平均賃金が 43,200 円、年間賞与の１ヵ月平均額を加えた月額が 55,100 円となっている。

男性運転者の賃金を業種別に比較すると、けん引、中型運転者の１人１ヵ月平均賃金で一般が特積を上回っている以外は、１人１ヵ月平均賃金、年間賞与の１ヵ月平均額を加えた月額とも特積が一般を上回っている。大型運転者を例にとると、特積と一般の差額は１人１ヵ月平均賃金で 39,600 円、年間賞与の１ヵ月平均額を加えた月額で 64,500 円となり、それぞれ特積が一般を上回っている。（第３表参照）

トラック運送事業従業員の平均年齢は男性運転者が 47.6 歳（前年 48.0 歳)、そのうち、特積が 46.0 歳（同 46.3 歳)、一般が 49.2 歳（同 49.0 歳） となっている。運転者から事務員、荷扱手、整備・技能員までの職種を含めた男女あわせた全職種の平均年齢は 46.5 歳（同 47.0 歳） となっている。（第３表参照）

第３表　職種別平均賃金・年齢・勤続年数

業種	職種＼項目	賃金 1カ月平均（円） 令和3年度	賃金 1カ月平均（円） 令和2年度	賃金＋賞与 1カ月平均（円） 令和3年度	賃金＋賞与 1カ月平均（円） 令和2年度	平均年齢（歳）	勤続年数（年、カ月）
特積	男性運転者平均	352,900	330,600	411,500	384,900	46.0	15.04
	けん引	366,000	342,200	437,000	411,600	48.3	21.00
	大型	393,800	371,300	451,100	424,900	47.9	17.03
	中型	300,600	305,500	351,100	354,200	46.2	13.11
	準中型	350,200	311,100	410,700	364,200	44.2	12.07
	普通	322,800	314,700	384,000	376,500	44.7	14.02
	男性事務員	323,100	320,700	389,900	378,600	42.1	15.04
	男性荷扱手	296,800	279,100	356,100	333,400	45.3	13.00
	男性整備・技能員	299,900	282,000	358,300	338,200	43.3	17.00
	女性運転者平均	259,200	248,400	304,100	286,900	40.6	4.00
	けん引	296,900	267,000	353,000	327,700	47.3	7.05
	大型	317,600	316,400	369,800	359,500	45.5	6.04
	中型	247,100	246,800	286,000	284,000	40.2	5.05
	準中型	250,500	221,600	296,900	258,300	38.4	4.04
	普通	232,200	236,900	277,000	277,100	40.3	3.08
	女性事務員	229,900	220,400	279,200	261,700	38.7	10.09
	女性荷扱手	210,200	213,100	258,000	249,400	42.7	5.08
	女性整備・技能員	268,300	243,600	329,100	299,700	45.2	5.04
	全職種平均	332,600	314,800	391,500	368,700	45.1	14.06
一般	男性運転者平均	340,200	329,700	368,900	360,900	49.2	12.03
	けん引	396,700	359,400	435,900	408,300	49.6	14.08
	大型	354,200	348,100	386,600	380,300	49.3	12.00
	中型	311,000	299,200	331,500	322,400	49.1	10.03
	準中型	304,800	288,300	325,900	308,900	48.1	11.01
	普通	298,100	280,700	323,500	306,200	49.7	10.09
	男性事務員	350,900	356,600	405,700	422,100	47.4	14.03
	男性荷扱手	280,700	274,500	323,800	316,300	45.1	11.02
	男性整備・技能員	305,600	300,500	350,100	338,800	47.6	13.11
	女性運転者平均	301,600	282,000	323,400	305,900	45.5	8.07
	けん引	361,300	321,800	392,900	358,300	47.3	10.05
	大型	339,900	318,000	367,300	346,400	46.3	8.00
	中型	290,500	276,500	311,900	297,600	44.9	6.09
	準中型	267,500	254,200	278,800	270,600	44.7	9.01
	普通	260,400	227,300	281,000	249,200	44.1	9.10
	女性事務員	226,800	226,500	260,400	262,000	44.5	11.02
	女性荷扱手	206,100	197,900	229,100	221,800	42.5	7.05
	女性整備・技能員	210,200	210,600	251,100	235,600	39.2	17.10
	全職種平均	322,700	317,600	357,200	354,700	47.9	12.02
合計	男性運転者平均	346,200	330,100	389,200	370,200	47.6	13.08
	けん引	386,900	355,500	436,300	409,100	49.2	16.09
	大型	368,900	354,800	410,500	393,100	48.8	14.07
	中型	307,000	302,100	339,200	336,600	47.8	11.06
	準中型	338,000	301,600	388,100	341,000	45.1	12.01
	普通	314,600	301,600	364,000	349,600	46.3	13.01
	男性事務員	340,400	345,600	399,800	408,800	45.2	14.08
	男性荷扱手	289,000	276,800	340,500	324,400	45.2	12.02
	男性整備・技能員	303,700	294,900	353,400	338,600	46.1	15.03
	女性運転者平均	291,400	275,800	318,800	302,400	44.1	7.07
	けん引	354,400	319,300	388,700	356,900	47.3	10.01
	大型	337,000	317,900	367,700	347,700	46.2	8.07
	中型	278,100	270,200	304,500	294,700	43.5	6.04
	準中型	261,300	241,400	285,500	265,800	41.0	6.05
	普通	254,500	228,600	280,200	253,100	43.2	8.06
	女性事務員	227,900	224,700	267,200	261,900	42.2	11.00
	女性荷扱手	207,600	201,800	239,200	228,700	42.6	6.09
	女性整備・技能員	229,500	217,400	277,000	248,900	39.8	13.08
	全職種平均	327,100	316,600	372,800	360,000	46.5	13.03

第４表　運転者・運転者以外のブロック別平均賃金・年齢・勤続年数

4−1　男性

地域	業種	職種	賃金 1カ月平均（円） 令和3年度	賃金 1カ月平均（円） 令和2年度	賃金＋賞与 1カ月平均（円） 令和3年度	賃金＋賞与 1カ月平均（円） 令和2年度	平均年齢（歳）	勤続年数（年、カ月）
北海道	特積	運転者	—	363,200	—	436,400	—	—
		運転者以外	—	419,700	—	507,400	—	—
	一般	運転者	328,500	316,100	367,100	340,100	48.5	11.09
		運転者以外	322,900	311,400	377,500	349,700	46.1	13.00
	合計	運転者	328,500	330,800	367,100	370,300	48.5	11.09
		運転者以外	322,900	358,200	377,500	417,900	46.1	13.00
東北	特積	運転者	304,900	300,400	324,500	332,800	49.3	14.06
		運転者以外	263,400	285,000	298,900	317,100	49.6	14.08
	一般	運転者	291,800	282,100	314,000	303,500	49.7	12.00
		運転者以外	279,500	269,800	312,200	300,500	49.6	12.00
	合計	運転者	293,700	283,800	315,600	306,200	49.6	12.04
		運転者以外	276,800	272,100	310,000	303,000	49.6	13.03
関東	特積	運転者	342,400	327,700	415,400	393,600	46.2	17.04
		運転者以外	294,200	284,000	358,200	342,400	44.8	11.06
	一般	運転者	359,100	347,400	389,000	385,000	48.8	12.02
		運転者以外	331,700	354,500	379,600	430,200	46.7	12.06
	合計	運転者	349,000	337,300	404,900	389,400	47.2	15.03
		運転者以外	308,500	321,500	366,400	389,100	45.5	11.11
北陸信越	特積	運転者	324,300	316,300	374,200	370,100	46.2	16.08
		運転者以外	258,700	257,900	307,000	312,900	41.7	14.04
	一般	運転者	325,100	320,500	352,900	350,100	49.2	12.11
		運転者以外	295,600	285,600	329,200	316,000	49.0	13.06
	合計	運転者	324,700	318,600	363,200	359,400	47.8	13.06
		運転者以外	278,300	272,700	318,900	314,500	45.5	13.11
中部	特積	運転者	380,500	338,700	439,200	379,600	45.6	14.00
		運転者以外	326,400	280,100	392,800	334,000	43.2	15.11
	一般	運転者	353,500	341,100	387,100	375,700	48.9	12.03
		運転者以外	322,600	297,600	381,200	342,000	45.2	11.10
	合計	運転者	373,500	340,400	425,600	377,000	46.4	13.05
		運転者以外	325,300	293,200	389,600	340,000	43.7	14.09
近畿	特積	運転者	323,600	335,400	356,900	385,000	44.8	13.05
		運転者以外	304,000	326,300	352,000	383,000	51.4	19.03
	一般	運転者	358,300	344,700	384,300	376,300	48.9	12.01
		運転者以外	320,200	325,700	372,500	380,100	45.2	12.11
	合計	運転者	357,900	341,800	384,000	379,000	48.9	12.01
		運転者以外	320,200	325,800	372,400	380,900	45.2	12.11
中国	特積	運転者	364,600	344,400	409,100	388,200	45.5	17.05
		運転者以外	313,400	306,300	366,900	354,700	44.6	16.02
	一般	運転者	314,500	348,500	344,000	374,200	50.8	11.00
		運転者以外	293,600	300,100	339,900	342,800	47.4	12.06
	合計	運転者	338,000	346,900	374,500	379,800	48.3	14.09
		運転者以外	304,600	303,100	354,900	348,600	45.9	14.10
四国	特積	運転者	330,700	335,400	379,500	377,100	46.4	15.09
		運転者以外	311,400	294,600	372,600	342,600	45.6	16.10
	一般	運転者	330,900	326,000	359,400	353,800	48.9	12.04
		運転者以外	284,300	287,400	330,500	331,300	44.0	12.06
	合計	運転者	331,000	328,600	365,700	360,400	48.1	13.05
		運転者以外	292,000	289,000	342,400	333,700	44.4	13.09
九州	特積	運転者	323,100	332,500	362,300	370,500	46.2	11.01
		運転者以外	298,600	309,600	349,900	357,200	46.4	12.09
	一般	運転者	331,700	309,000	360,600	340,800	50.0	12.11
		運転者以外	283,300	297,800	317,300	333,000	48.3	12.07
	合計	運転者	327,200	318,900	361,500	353,300	48.0	11.11
		運転者以外	291,500	303,800	334,900	345,500	47.3	12.08
沖縄	特積	運転者	—	—	—	—	—	—
		運転者以外	—	—	—	—	—	—
	一般	運転者	238,700	252,800	250,200	271,700	48.9	14.11
		運転者以外	287,800	287,700	313,800	304,700	51.6	20.09
	合計	運転者	238,700	252,800	250,200	271,700	48.9	14.11
		運転者以外	287,800	287,700	313,800	304,700	51.6	20.09
全国平均	特積	運転者	352,900	330,600	411,500	384,900	46.0	15.04
		運転者以外	305,700	293,900	367,500	349,600	44.2	13.11
	一般	運転者	340,200	329,700	368,900	360,900	49.2	12.03
		運転者以外	313,700	317,500	362,200	371,100	46.3	12.08
	合計	運転者	346,200	330,100	389,200	370,200	47.6	13.08
		運転者以外	310,100	308,400	364,700	362,800	45.2	13.04

注:「運転者」は、けん引、大型、中型、準中型、普通の男性運転者を集計。「運転者以外」は男性事務員、男性荷扱手、男性整備・技能員を集計

4−2　女性

地域	業種	職種	賃金 1カ月平均（円） 令和3年度	賃金 1カ月平均（円） 令和2年度	賃金＋賞与 1カ月平均（円） 令和3年度	賃金＋賞与 1カ月平均（円） 令和2年度	平均年齢（歳）	勤続年数（年、カ月）
北海道	特積	運転者	—	303,500	—	378,800	—	—
		運転者以外	—	198,400	—	244,600	—	—
	一般	運転者	265,200	261,300	296,600	286,200	43.8	3.10
		運転者以外	228,300	212,100	270,600	239,300	42.9	10.05
	合計	運転者	265,200	266,500	296,600	297,700	43.8	3.10
		運転者以外	228,300	206,100	270,600	241,700	42.9	10.05
東北	特積	運転者	262,100	262,300	282,800	283,700	44.5	4.08
		運転者以外	189,800	312,000	211,900	336,700	44.1	11.09
	一般	運転者	248,400	214,800	265,600	236,400	45.1	7.09
		運転者以外	199,000	196,900	220,900	220,300	45.1	11.02
	合計	運転者	249,800	215,800	267,400	237,300	45.0	7.05
		運転者以外	197,700	209,600	219,600	233,200	45.0	11.03
関東	特積	運転者	230,000	224,900	285,400	272,800	43.3	4.01
		運転者以外	213,500	215,400	260,800	252,100	44.2	4.02
	一般	運転者	300,600	307,900	318,800	330,700	45.1	8.10
		運転者以外	233,800	248,600	264,500	296,400	43.7	10.01
	合計	運転者	279,100	286,800	308,500	316,000	44.5	7.05
		運転者以外	228,600	243,000	263,600	288,900	43.9	8.07
北陸信越	特積	運転者	228,000	229,200	264,300	263,300	35.9	4.03
		運転者以外	217,100	216,300	263,900	262,000	38.2	8.08
	一般	運転者	297,600	289,900	327,600	317,300	45.4	6.08
		運転者以外	202,600	207,900	225,500	231,000	45.8	10.09
	合計	運転者	268,600	272,800	301,200	302,100	41.5	5.08
		運転者以外	210,100	212,000	245,500	246,300	41.8	9.08
中部	特積	運転者	294,400	277,900	336,300	307,700	40.2	5.00
		運転者以外	237,400	205,700	292,500	243,900	38.6	11.02
	一般	運転者	341,300	300,600	368,900	327,600	46.2	9.07
		運転者以外	217,000	215,900	252,600	245,900	43.7	10.07
	合計	運転者	324,600	296,300	357,300	323,800	44.0	8.03
		運転者以外	230,500	212,500	278,900	245,200	40.3	10.00
近畿	特積	運転者	—	287,200	—	322,200	—	—
		運転者以外	219,600	247,900	252,800	292,200	44.2	11.08
	一般	運転者	298,200	297,100	311,400	315,800	43.8	7.11
		運転者以外	235,500	216,000	268,500	244,400	43.5	10.02
	合計	運転者	298,200	295,800	311,400	316,600	43.8	7.11
		運転者以外	235,500	221,100	268,500	252,000	43.5	10.02
中国	特積	運転者	261,000	222,600	301,500	250,800	41.2	5.08
		運転者以外	228,300	225,800	273,100	269,700	38.3	11.04
	一般	運転者	282,400	281,100	303,300	304,600	45.5	9.02
		運転者以外	211,200	211,600	240,300	238,700	47.1	11.05
	合計	運転者	277,400	268,500	302,800	293,000	44.4	8.03
		運転者以外	222,400	219,600	261,800	256,100	41.4	11.04
四国	特積	運転者	272,000	—	337,700	—	50.0	6.00
		運転者以外	230,100	219,100	283,600	259,400	41.0	12.03
	一般	運転者	273,900	266,400	306,900	300,200	45.9	7.02
		運転者以外	215,300	222,300	252,000	256,200	41.0	9.00
	合計	運転者	273,800	266,400	307,500	300,200	45.9	7.02
		運転者以外	218,800	221,700	259,400	256,800	41.0	10.06
九州	特積	運転者	267,500	279,900	307,800	317,500	38.6	5.00
		運転者以外	209,900	211,700	245,400	246,100	39.5	8.10
	一般	運転者	282,900	255,100	309,200	268,900	47.1	10.03
		運転者以外	201,900	199,500	230,400	227,800	46.7	11.05
	合計	運転者	278,500	262,200	308,900	282,800	44.6	8.09
		運転者以外	205,600	203,000	237,400	233,000	43.4	10.03
沖縄	特積	運転者	—	—	—	—	—	—
		運転者以外	—	—	—	—	—	—
	一般	運転者	—	232,000	—	252,600	—	—
		運転者以外	181,200	190,100	194,100	203,700	52.3	15.04
	合計	運転者	—	232,000	—	252,600	—	—
		運転者以外	181,200	190,100	194,100	203,700	52.3	15.04
全国平均	特積	運転者	259,200	248,400	304,100	286,900	40.6	4.00
		運転者以外	226,800	219,500	275,800	260,100	39.4	9.11
	一般	運転者	301,600	282,000	323,400	305,900	45.5	8.07
		運転者以外	223,100	221,700	254,800	255,200	44.1	10.06
	合計	運転者	291,400	275,800	318,800	302,400	44.1	7.07
		運転者以外	224,400	221,100	262,400	256,600	42.2	10.03

注:「運転者」は、けん引、大型、中型、準中型、普通の女性運転者を集計。「運転者以外」は女性事務員、女性荷扱手、女性整備・技能員を集計

(2)業種・職種別賃金構成

職種別にみると、歩合給（運行手当等）や時間外手当（早出、残業、深夜、休日出勤手当等）などの変動給の占める比率は一般の運転者が比較的高い。男性運転者のなかで変動給の占める割合が特に高いのは特積の大型運転者で55.2%となっている。（第５表参照）

第５表　業種・職種別賃金構成

単位：円、（　）内は％

業種	職種＼項目	固定給		変動給		小計		賞与（1カ月平均）		合計	
		令和3年度	令和2年度	令和3年度	令和2年度	令和3年度	令和2年度	令和3年度	令和2年度	令和3年度	令和2年度
特積	男性運転者平均	201,400 (57.1)	195,600 (59.2)	151,500 (42.9)	135,000 (40.8)	352,900 (100.0)	330,600 (100.0)	58,600	54,300	411,500	384,900
	けん引	259,400 (70.9)	252,900 (73.9)	106,600 (29.1)	89,300 (26.1)	366,000 (100.0)	342,200 (100.0)	71,000	69,400	437,000	411,600
	大型	176,300 (44.8)	183,400 (49.4)	217,500 (55.2)	187,900 (50.6)	393,800 (100.0)	371,300 (100.0)	57,300	53,600	451,100	424,900
	中型	174,500 (58.1)	174,300 (57.1)	126,100 (41.9)	131,200 (42.9)	300,600 (100.0)	305,500 (100.0)	50,500	48,700	351,100	354,200
	準中型	218,300 (62.3)	196,300 (63.1)	131,900 (37.7)	114,800 (36.9)	350,200 (100.0)	311,100 (100.0)	60,500	53,100	410,700	364,200
	普通	224,500 (69.5)	240,900 (76.5)	98,300 (30.5)	73,800 (23.5)	322,800 (100.0)	314,700 (100.0)	61,200	61,800	384,000	376,500
	男性事務員	274,000 (84.8)	263,300 (82.1)	49,100 (15.2)	57,400 (17.9)	323,100 (100.0)	320,700 (100.0)	66,800	57,900	389,900	378,600
	男性荷扱手	229,700 (77.4)	219,200 (78.5)	67,100 (22.6)	59,900 (21.5)	296,800 (100.0)	279,100 (100.0)	59,300	54,300	356,100	333,400
	男性整備・技能員	252,900 (84.3)	210,300 (74.6)	47,000 (15.7)	71,700 (25.4)	299,900 (100.0)	282,000 (100.0)	58,400	56,200	358,300	338,200
	女性運転者平均	162,700 (62.8)	155,000 (62.4)	96,500 (37.2)	93,400 (37.6)	259,200 (100.0)	248,400 (100.0)	44,900	38,500	304,100	286,900
	けん引	203,500 (68.5)	208,000 (77.9)	93,400 (31.5)	59,000 (22.1)	296,900 (100.0)	267,000 (100.0)	56,100	60,700	353,000	327,700
	大型	198,700 (62.6)	178,200 (56.3)	118,900 (37.4)	138,200 (43.7)	317,600 (100.0)	316,400 (100.0)	52,200	43,100	369,800	359,500
	中型	142,200 (57.5)	146,200 (59.2)	104,900 (42.5)	100,600 (40.8)	247,100 (100.0)	246,800 (100.0)	38,900	37,200	286,000	284,000
	準中型	162,600 (64.9)	146,800 (66.2)	87,900 (35.1)	74,800 (33.8)	250,500 (100.0)	221,600 (100.0)	46,400	36,700	296,900	258,300
	普通	162,100 (69.8)	171,000 (72.2)	70,100 (30.2)	65,900 (27.8)	232,200 (100.0)	236,900 (100.0)	44,800	40,200	277,000	277,100
	女性事務員	192,600 (83.8)	175,200 (79.5)	37,300 (16.2)	45,200 (20.5)	229,900 (100.0)	220,400 (100.0)	49,300	41,300	279,200	261,700
	女性荷扱手	178,300 (84.8)	182,600 (85.7)	31,900 (15.2)	30,500 (14.3)	210,200 (100.0)	213,100 (100.0)	47,800	36,300	258,000	249,400
	女性整備・技能員	235,800 (87.9)	201,800 (82.8)	32,500 (12.1)	41,800 (17.2)	268,300 (100.0)	243,600 (100.0)	60,800	56,100	329,100	299,700
	全職種平均	212,800 (64.0)	205,000 (65.1)	119,800 (36.0)	109,800 (34.9)	332,600 (100.0)	314,800 (100.0)	58,900	53,900	391,500	368,700
一般	男性運転者平均	172,100 (50.6)	177,300 (53.8)	168,100 (49.4)	152,400 (46.2)	340,200 (100.0)	329,700 (100.0)	28,700	31,200	368,900	360,900
	けん引	190,100 (47.9)	193,600 (53.9)	206,600 (52.1)	165,800 (46.1)	396,700 (100.0)	359,400 (100.0)	39,200	48,900	435,900	408,300
	大型	176,400 (49.8)	172,900 (49.7)	177,800 (50.2)	175,200 (50.3)	354,200 (100.0)	348,100 (100.0)	32,400	32,200	386,600	380,300
	中型	152,000 (48.9)	172,900 (57.8)	159,000 (51.1)	126,300 (42.2)	311,000 (100.0)	299,200 (100.0)	20,500	23,200	331,500	322,400
	準中型	159,900 (52.5)	175,500 (60.9)	144,900 (47.5)	112,800 (39.1)	304,800 (100.0)	288,300 (100.0)	21,100	20,600	325,900	308,900
	普通	203,900 (68.4)	193,300 (68.9)	94,200 (31.6)	87,400 (31.1)	298,100 (100.0)	280,700 (100.0)	25,400	25,500	323,500	306,200
	男性事務員	297,800 (84.9)	309,400 (86.8)	53,100 (15.1)	47,200 (13.2)	350,900 (100.0)	356,600 (100.0)	54,800	65,500	405,700	422,100
	男性荷扱手	206,500 (73.6)	214,300 (78.1)	74,200 (26.4)	60,200 (21.9)	280,700 (100.0)	274,500 (100.0)	43,100	41,800	323,800	316,300
	男性整備・技能員	261,000 (85.4)	241,900 (80.5)	44,600 (14.6)	58,600 (19.5)	305,600 (100.0)	300,500 (100.0)	44,500	38,300	350,100	338,800
	女性運転者平均	158,300 (52.5)	168,900 (59.9)	143,300 (47.5)	113,100 (40.1)	301,600 (100.0)	282,000 (100.0)	21,800	23,900	323,400	305,900
	けん引	177,000 (49.0)	166,500 (51.7)	184,300 (51.0)	155,300 (48.3)	361,300 (100.0)	321,800 (100.0)	31,600	36,500	392,900	358,300
	大型	169,200 (49.8)	168,600 (53.0)	170,700 (50.2)	149,400 (47.0)	339,900 (100.0)	318,000 (100.0)	27,400	28,400	367,300	346,400
	中型	158,300 (54.5)	166,800 (60.3)	132,200 (45.5)	109,700 (39.7)	290,500 (100.0)	276,500 (100.0)	21,400	21,100	311,900	297,600
	準中型	114,100 (42.7)	161,700 (63.6)	153,400 (57.3)	92,500 (36.4)	267,500 (100.0)	254,200 (100.0)	11,300	16,400	278,800	270,600
	普通	186,800 (71.7)	179,200 (78.8)	73,600 (28.3)	48,100 (21.2)	260,400 (100.0)	227,300 (100.0)	20,600	21,900	281,000	249,200
	女性事務員	202,600 (89.3)	201,600 (89.0)	24,200 (10.7)	24,900 (11.0)	226,800 (100.0)	226,500 (100.0)	33,600	35,500	260,400	262,000
	女性荷扱手	155,000 (75.2)	163,700 (82.7)	51,100 (24.8)	34,200 (17.3)	206,100 (100.0)	197,900 (100.0)	23,000	23,900	229,100	221,800
	女性整備・技能員	197,100 (93.8)	125,900 (59.8)	13,100 (6.2)	84,700 (40.2)	210,200 (100.0)	210,600 (100.0)	40,900	25,000	251,100	235,600
	全職種平均	195,900 (60.7)	201,000 (63.3)	126,800 (39.3)	116,600 (36.7)	322,700 (100.0)	317,600 (100.0)	34,500	37,100	357,200	354,700

Ⅱ 調査結果の概要

業種	職種＼項目	固定給		変動給		小計		賞与（1カ月平均）		合計	
		令和3年度	令和2年度	令和3年度	令和2年度	令和3年度	令和2年度	令和3年度	令和2年度	令和3年度	令和2年度
合計	男性運転者平均	186,000 (53.7)	184,400 (55.9)	160,200 (46.3)	145,700 (44.1)	346,200 (100.0)	330,100 (100.0)	43,000	40,100	389,200	370,200
	けん引	212,400 (54.9)	207,300 (58.3)	174,500 (45.1)	148,200 (41.7)	386,900 (100.0)	355,500 (100.0)	49,400	53,600	436,300	409,100
	大型	176,400 (47.8)	175,900 (49.6)	192,500 (52.2)	178,900 (50.4)	368,900 (100.0)	354,800 (100.0)	41,600	38,300	410,500	393,100
	中型	160,800 (52.4)	173,500 (57.4)	146,200 (47.6)	128,600 (42.6)	307,000 (100.0)	302,100 (100.0)	32,200	34,500	339,200	336,600
	準中型	202,800 (60.0)	187,600 (62.2)	135,200 (40.0)	114,000 (37.8)	338,000 (100.0)	301,600 (100.0)	50,100	39,400	388,100	341,000
	普通	217,700 (69.2)	222,800 (73.9)	96,900 (30.8)	78,800 (26.1)	314,600 (100.0)	301,600 (100.0)	49,400	48,000	364,000	349,600
	男性事務員	288,800 (84.8)	295,300 (85.4)	51,600 (15.2)	50,300 (14.6)	340,400 (100.0)	345,600 (100.0)	59,400	63,200	399,800	408,800
	男性荷扱手	218,500 (75.6)	216,600 (78.3)	70,500 (24.4)	60,200 (21.7)	289,000 (100.0)	276,800 (100.0)	51,500	47,600	340,500	324,400
	男性整備・技能員	258,000 (85.0)	232,400 (78.8)	45,700 (15.0)	62,500 (21.2)	303,700 (100.0)	294,900 (100.0)	49,700	43,700	353,400	338,600
	女性運転者平均	159,400 (54.7)	166,300 (60.3)	132,000 (45.3)	109,500 (39.7)	291,400 (100.0)	275,800 (100.0)	27,400	26,600	318,800	302,400
	けん引	179,900 (50.8)	168,300 (52.7)	174,500 (49.2)	151,000 (47.3)	354,400 (100.0)	319,300 (100.0)	34,300	37,600	388,700	356,900
	大型	173,200 (51.4)	169,500 (53.3)	163,800 (48.6)	148,400 (46.7)	337,000 (100.0)	317,900 (100.0)	30,700	29,800	367,700	347,700
	中型	153,700 (55.3)	162,500 (60.1)	124,400 (44.7)	107,700 (39.9)	278,100 (100.0)	270,200 (100.0)	26,400	24,500	304,500	294,700
	準中型	131,900 (50.5)	155,800 (64.5)	129,400 (49.5)	85,600 (35.5)	261,300 (100.0)	241,400 (100.0)	24,200	24,400	285,500	265,800
	普通	181,600 (71.4)	178,000 (77.9)	72,900 (28.6)	50,600 (22.1)	254,500 (100.0)	228,600 (100.0)	25,700	24,500	280,200	253,100
	女性事務員	199,000 (87.3)	194,100 (86.4)	28,900 (12.7)	30,600 (13.6)	227,900 (100.0)	224,700 (100.0)	39,300	37,200	267,200	261,900
	女性荷扱手	163,100 (78.6)	168,400 (83.4)	44,500 (21.4)	33,400 (16.6)	207,600 (100.0)	201,800 (100.0)	31,600	26,900	239,200	228,700
	女性整備・技能員	210,000 (91.5)	141,800 (65.2)	19,500 (8.5)	75,600 (34.8)	229,500 (100.0)	217,400 (100.0)	47,500	31,500	277,000	248,900
	全職種平均	203,700 (62.3)	202,500 (64.0)	123,400 (37.7)	114,100 (36.0)	327,100 (100.0)	316,600 (100.0)	45,700	43,400	372,800	360,000

変動給の内訳をみると、男性運転者では特積で歩合給と時間外手当の割合がそれぞれ 50.8%、42.8%となり、一般では歩合給の割合が 49.8%、時間外手当の割合が 39.4%となっている。歩合給の割合が最も高いのは特積、一般とも大型運転者で、それぞれ 57.6%、51.0%となっている。（第6表参照）

第６表　変動給の内訳

単位：円、（　）内は％

業種	職種＼項目	歩合給（運行手当）		歩合給（その他）		歩合給計		時間外手当		その他		合計	
		令和3年度	令和2年度	令和3年度	令和2年度	令和3年度	令和2年度	令和3年度	令和2年度	令和3年度	令和2年度	令和3年度	令和2年度
特積	男性運転者平均	49,100 (32.4)	52,000 (38.5)	27,900 (18.4)	8,000 (5.9)	77,000 (50.8)	60,000 (44.4)	64,900 (42.8)	62,900 (46.6)	9,600 (6.3)	12,100 (9.0)	151,500 (100.0)	135,000 (100.0)
	けん引	21,600 (20.3)	15,700 (17.6)	3,900 (3.7)	1,800 (2.0)	25,500 (23.9)	17,500 (19.6)	78,900 (74.0)	70,200 (78.6)	2,200 (2.1)	1,600 (1.8)	106,600 (100.0)	89,300 (100.0)
	大型	93,100 (42.8)	87,300 (46.5)	32,200 (14.8)	11,400 (6.1)	125,300 (57.6)	98,700 (52.5)	79,200 (36.4)	71,600 (38.1)	13,000 (6.0)	17,600 (9.4)	217,500 (100.0)	187,900 (100.0)
	中型	47,400 (37.6)	54,800 (41.8)	7,300 (5.8)	7,400 (5.6)	54,700 (43.4)	62,200 (47.4)	53,400 (42.3)	53,700 (40.9)	18,000 (14.3)	15,300 (11.7)	126,100 (100.0)	131,200 (100.0)
	準中型	23,000 (17.4)	37,700 (32.8)	49,000 (37.1)	10,700 (9.3)	72,000 (54.6)	48,400 (42.2)	52,700 (40.0)	56,500 (49.2)	7,200 (5.5)	9,900 (8.6)	131,900 (100.0)	114,800 (100.0)
	普通	26,800 (27.3)	3,900 (5.3)	200 (0.2)	200 (0.3)	27,000 (27.5)	4,100 (5.6)	70,600 (71.8)	68,700 (93.1)	700 (0.7)	1,000 (1.4)	98,300 (100.0)	73,800 (100.0)
	男性事務員	2,400 (4.9)	1,900 (3.3)	2,200 (4.5)	5,000 (8.7)	4,600 (9.4)	6,900 (12.0)	32,200 (65.6)	35,200 (61.3)	12,300 (25.1)	15,300 (26.7)	49,100 (100.0)	57,400 (100.0)
	男性荷扱手	2,800 (4.2)	3,500 (5.8)	5,700 (8.5)	2,100 (3.5)	8,500 (12.7)	5,600 (9.3)	55,300 (82.4)	49,000 (81.8)	3,300 (4.9)	5,300 (8.8)	67,100 (100.0)	59,900 (100.0)
	男性整備・技能員	3,000 (6.4)	4,000 (5.6)	2,700 (5.7)	11,900 (16.6)	5,700 (12.1)	15,900 (22.2)	29,700 (63.2)	32,700 (45.6)	11,600 (24.7)	23,100 (32.2)	47,000 (100.0)	71,700 (100.0)
	女性運転者平均	24,500 (25.4)	32,600 (34.9)	17,300 (17.9)	7,900 (8.5)	41,800 (43.3)	40,500 (43.4)	42,900 (44.5)	40,300 (43.1)	11,800 (12.2)	12,600 (13.5)	96,500 (100.0)	93,400 (100.0)
	けん引	— —	— —	9,300 (10.0)	— —	9,300 (10.0)	— —	52,800 (56.5)	59,000 (100.0)	31,300 (33.5)	— —	93,400 (100.0)	59,000 (100.0)
	大型	23,100 (19.4)	43,400 (31.4)	6,600 (5.6)	3,100 (2.2)	29,700 (25.0)	46,500 (33.6)	86,200 (72.5)	81,900 (59.3)	3,000 (2.5)	9,800 (7.1)	118,900 (100.0)	138,200 (100.0)
	中型	35,100 (33.5)	44,900 (44.6)	14,300 (13.6)	6,800 (6.8)	49,400 (47.1)	51,700 (51.4)	34,700 (33.1)	32,400 (32.2)	20,800 (19.8)	16,500 (16.4)	104,900 (100.0)	100,600 (100.0)
	準中型	13,700 (15.6)	15,500 (20.7)	31,400 (35.7)	14,400 (19.3)	45,100 (51.3)	29,900 (40.0)	32,500 (37.0)	32,400 (43.3)	10,300 (11.7)	12,500 (16.7)	87,900 (100.0)	74,800 (100.0)
	普通	33,300 (47.5)	29,000 (44.0)	— —	— —	33,300 (47.5)	29,000 (44.0)	34,300 (48.9)	31,900 (48.4)	2,500 (3.6)	5,000 (7.6)	70,100 (100.0)	65,900 (100.0)
	女性事務員	3,900 (10.5)	500 (1.1)	600 (1.6)	6,200 (13.7)	4,500 (12.1)	6,700 (14.8)	17,900 (48.0)	19,300 (42.7)	14,900 (39.9)	19,200 (42.5)	37,300 (100.0)	45,200 (100.0)
	女性荷扱手	1,500 (4.7)	1,200 (3.9)	1,600 (5.0)	1,100 (3.6)	3,100 (9.7)	2,300 (7.5)	26,700 (83.7)	22,900 (75.1)	2,100 (6.6)	5,300 (17.4)	31,900 (100.0)	30,500 (100.0)
	女性整備・技能員	— —	— —	— —	13,800 (33.0)	— —	13,800 (33.0)	31,000 (95.4)	27,500 (65.8)	1,500 (4.6)	500 (1.2)	32,500 (100.0)	41,800 (100.0)
	全職種平均	33,600 (28.0)	36,100 (32.9)	19,900 (16.6)	6,600 (6.0)	53,500 (44.7)	42,700 (38.9)	57,300 (47.8)	55,400 (50.5)	9,000 (7.5)	11,700 (10.7)	119,800 (100.0)	109,800 (100.0)

業種	職種＼項目	歩合給（運行手当）		歩合給（その他）		歩合給計		時間外手当		その他		合計	
		令和3年度	令和2年度	令和3年度	令和2年度	令和3年度	令和2年度	令和3年度	令和2年度	令和3年度	令和2年度	令和3年度	令和2年度
一般	男性運転者平均	52,900 (31.5)	56,200 (36.9)	30,800 (18.3)	16,200 (10.6)	83,700 (49.8)	72,400 (47.5)	66,300 (39.4)	63,200 (41.5)	18,100 (10.8)	16,800 (11.0)	168,100 (100.0)	152,400 (100.0)
	けん引	76,300 (36.9)	55,500 (33.5)	28,100 (13.6)	15,500 (9.3)	104,400 (50.5)	71,000 (42.8)	82,100 (39.7)	74,200 (44.8)	20,100 (9.7)	20,600 (12.4)	206,600 (100.0)	165,800 (100.0)
	大型	64,800 (36.4)	69,600 (39.7)	25,800 (14.5)	18,300 (10.4)	90,600 (51.0)	87,900 (50.2)	70,700 (39.8)	68,600 (39.2)	16,500 (9.3)	18,700 (10.7)	177,800 (100.0)	175,200 (100.0)
	中型	37,900 (23.8)	44,700 (35.4)	41,800 (26.3)	13,400 (10.6)	79,700 (50.1)	58,100 (46.0)	57,400 (36.1)	55,500 (43.9)	21,900 (13.8)	12,700 (10.1)	159,000 (100.0)	126,300 (100.0)
	準中型	26,100 (18.0)	37,800 (33.5)	44,500 (30.7)	14,400 (12.8)	70,600 (48.7)	52,200 (46.3)	54,100 (37.3)	46,300 (41.0)	20,200 (13.9)	14,300 (12.7)	144,900 (100.0)	112,800 (100.0)
	普通	20,000 (21.2)	17,100 (19.6)	8,100 (8.6)	14,800 (16.9)	28,100 (29.8)	31,900 (36.5)	57,200 (60.7)	44,900 (51.4)	8,900 (9.4)	10,600 (12.1)	94,200 (100.0)	87,400 (100.0)
	男性事務員	2,300 (4.3)	1,900 (4.0)	2,700 (5.1)	6,000 (12.7)	5,000 (9.4)	7,900 (16.7)	31,700 (59.7)	30,900 (65.5)	16,400 (30.9)	8,400 (17.8)	53,100 (100.0)	47,200 (100.0)
	男性荷扱手	2,600 (3.5)	4,600 (7.6)	16,200 (21.8)	7,400 (12.3)	18,800 (25.3)	12,000 (19.9)	47,100 (63.5)	38,300 (63.6)	8,300 (11.2)	9,900 (16.4)	74,200 (100.0)	60,200 (100.0)
	男性整備・技能員	4,300 (9.6)	8,700 (14.8)	4,000 (9.0)	10,900 (18.6)	8,300 (18.6)	19,600 (33.4)	27,200 (61.0)	27,500 (46.9)	9,100 (20.4)	11,500 (19.6)	44,600 (100.0)	58,600 (100.0)
	女性運転者平均	39,700 (27.7)	40,500 (35.8)	37,300 (26.0)	10,900 (9.6)	77,000 (53.7)	51,400 (45.4)	50,600 (35.3)	48,900 (43.2)	15,700 (11.0)	12,800 (11.3)	143,300 (100.0)	113,100 (100.0)
	けん引	98,500 (53.4)	54,500 (35.1)	17,500 (9.5)	8,500 (5.5)	116,000 (62.9)	63,000 (40.6)	50,900 (27.6)	70,300 (45.3)	17,400 (9.4)	22,000 (14.2)	184,300 (100.0)	155,300 (100.0)
	大型	67,700 (39.7)	62,600 (41.9)	30,700 (18.0)	11,400 (7.6)	98,400 (57.6)	74,000 (49.5)	55,500 (32.5)	58,900 (39.4)	16,800 (9.8)	16,500 (11.0)	170,700 (100.0)	149,400 (100.0)
	中型	29,600 (22.4)	36,000 (32.8)	31,200 (23.6)	12,900 (11.8)	60,800 (46.0)	48,900 (44.6)	57,200 (43.3)	49,700 (45.3)	14,200 (10.7)	11,100 (10.1)	132,200 (100.0)	109,700 (100.0)
	準中型	12,000 (7.8)	28,300 (30.6)	79,100 (51.6)	8,800 (9.5)	91,100 (59.4)	37,100 (40.1)	41,600 (27.1)	39,900 (43.1)	20,700 (13.5)	15,500 (16.8)	153,400 (100.0)	92,500 (100.0)
	普通	12,500 (17.0)	8,700 (18.1)	12,700 (17.3)	8,400 (17.5)	25,200 (34.2)	17,100 (35.6)	39,800 (54.1)	26,700 (55.5)	8,600 (11.7)	4,300 (8.9)	73,600 (100.0)	48,100 (100.0)
	女性事務員	600 (2.5)	1,500 (6.0)	1,900 (7.9)	2,800 (11.2)	2,500 (10.3)	4,300 (17.3)	17,200 (71.1)	15,400 (61.8)	4,500 (18.6)	5,200 (20.9)	24,200 (100.0)	24,900 (100.0)
	女性荷扱手	900 (1.8)	1,300 (3.8)	18,500 (36.2)	3,000 (8.8)	19,400 (38.0)	4,300 (12.6)	23,700 (46.4)	22,500 (65.8)	8,000 (15.7)	7,400 (21.6)	51,100 (100.0)	34,200 (100.0)
	女性整備・技能員	— —	10,000 (11.8)	— —	49,200 (58.1)	— —	59,200 (69.9)	11,800 (90.1)	23,900 (28.2)	1,300 (9.9)	1,600 (1.9)	13,100 (100.0)	84,700 (100.0)
	全職種平均	34,200 (27.0)	38,100 (32.7)	22,800 (18.0)	12,700 (10.9)	57,000 (45.0)	50,800 (43.6)	54,500 (43.0)	51,900 (44.5)	15,300 (12.1)	13,900 (11.9)	126,800 (100.0)	116,600 (100.0)
合計	男性運転者平均	51,100 (31.9)	54,600 (37.5)	29,400 (18.4)	13,000 (8.9)	80,500 (50.2)	67,600 (46.4)	65,600 (40.9)	63,100 (43.3)	14,100 (8.8)	15,000 (10.3)	160,200 (100.0)	145,700 (100.0)
	けん引	58,700 (33.6)	46,300 (31.2)	20,300 (11.6)	12,400 (8.4)	79,000 (45.3)	58,700 (39.6)	81,100 (46.5)	73,300 (49.5)	14,400 (8.3)	16,200 (10.9)	174,500 (100.0)	148,200 (100.0)
	大型	75,300 (39.1)	74,700 (41.8)	28,200 (14.6)	16,300 (9.1)	103,500 (53.8)	91,000 (50.9)	73,800 (38.3)	69,500 (38.8)	15,200 (7.9)	18,400 (10.3)	192,500 (100.0)	178,900 (100.0)
	中型	41,600 (28.5)	49,200 (38.3)	28,400 (19.4)	10,800 (8.4)	70,000 (47.9)	60,000 (46.7)	55,800 (38.2)	54,700 (42.5)	20,400 (14.0)	13,900 (10.8)	146,200 (100.0)	128,600 (100.0)
	準中型	23,800 (17.6)	37,800 (33.2)	47,800 (35.4)	12,300 (10.8)	71,600 (53.0)	50,100 (43.9)	53,000 (39.2)	52,200 (45.8)	10,600 (7.8)	11,700 (10.3)	135,200 (100.0)	114,000 (100.0)
	普通	24,500 (25.3)	8,900 (11.3)	2,800 (2.9)	5,700 (7.2)	27,300 (28.2)	14,600 (18.5)	66,200 (68.3)	59,600 (75.6)	3,400 (3.5)	4,600 (5.8)	96,900 (100.0)	78,800 (100.0)
	男性事務員	2,300 (4.5)	1,900 (3.8)	2,500 (4.8)	5,700 (11.3)	4,800 (9.3)	7,600 (15.1)	31,900 (61.8)	32,200 (64.0)	14,900 (28.9)	10,500 (20.9)	51,600 (100.0)	50,300 (100.0)
	男性荷扱手	2,700 (3.8)	4,100 (6.8)	10,800 (15.3)	5,000 (8.3)	13,500 (19.1)	9,100 (15.1)	51,300 (72.8)	43,300 (71.9)	5,700 (8.1)	7,800 (13.0)	70,500 (100.0)	60,200 (100.0)
	男性整備・技能員	3,900 (8.5)	7,300 (11.7)	3,500 (7.7)	11,200 (17.9)	7,400 (16.2)	18,500 (29.6)	28,200 (61.7)	29,000 (46.4)	10,100 (22.1)	15,000 (24.0)	45,700 (100.0)	62,500 (100.0)
	女性運転者平均	36,000 (27.3)	39,000 (35.6)	32,400 (24.5)	10,400 (9.5)	68,400 (51.8)	49,400 (45.1)	48,800 (37.0)	47,300 (43.2)	14,800 (11.2)	12,800 (11.7)	132,000 (100.0)	109,500 (100.0)
	けん引	87,900 (50.4)	52,100 (34.5)	16,600 (9.5)	8,100 (5.4)	104,500 (59.9)	60,200 (39.9)	51,100 (29.3)	69,800 (46.2)	18,900 (10.8)	21,000 (13.9)	174,500 (100.0)	151,000 (100.0)
	大型	61,600 (37.6)	60,800 (41.0)	27,500 (16.8)	10,600 (7.1)	89,100 (54.4)	71,400 (48.1)	59,700 (36.4)	61,100 (41.2)	15,000 (9.2)	15,900 (10.7)	163,800 (100.0)	148,400 (100.0)
	中型	31,200 (25.1)	37,900 (35.2)	26,300 (21.1)	11,600 (10.8)	57,500 (46.2)	49,500 (46.0)	50,800 (40.8)	46,000 (42.7)	16,100 (12.9)	12,200 (11.3)	124,400 (100.0)	107,700 (100.0)
	準中型	12,600 (9.7)	23,300 (27.2)	61,600 (47.6)	11,000 (12.9)	74,200 (57.3)	34,300 (40.1)	38,300 (29.6)	37,000 (43.2)	16,900 (13.1)	14,300 (16.7)	129,400 (100.0)	85,600 (100.0)
	普通	16,900 (23.2)	11,600 (22.9)	10,000 (13.7)	7,200 (14.2)	26,900 (36.9)	18,800 (37.2)	38,700 (53.1)	27,400 (54.2)	7,300 (10.0)	4,400 (8.7)	72,900 (100.0)	50,600 (100.0)
	女性事務員	1,800 (6.2)	1,200 (3.9)	1,400 (4.8)	3,700 (12.1)	3,200 (11.1)	4,900 (16.0)	17,400 (60.2)	16,500 (53.9)	8,300 (28.7)	9,200 (30.1)	28,900 (100.0)	30,600 (100.0)
	女性荷扱手	1,100 (2.5)	1,300 (3.9)	12,600 (28.3)	2,600 (7.8)	13,700 (30.8)	3,900 (11.7)	24,800 (55.7)	22,600 (67.7)	6,000 (13.5)	6,900 (20.7)	44,500 (100.0)	33,400 (100.0)
	女性整備・技能員	— —	7,900 (10.4)	— —	41,700 (55.2)	— —	49,600 (65.6)	18,200 (93.3)	24,600 (32.5)	1,300 (6.7)	1,400 (1.9)	19,500 (100.0)	75,600 (100.0)
	全職種平均	33,900 (27.5)	37,400 (32.8)	21,400 (17.3)	10,400 (9.1)	55,300 (44.8)	47,800 (41.9)	55,700 (45.1)	53,200 (46.6)	12,400 (10.0)	13,100 (11.5)	123,400 (100.0)	114,100 (100.0)

⑶年齢階級別賃金

賃金（賞与を含む）を年齢階級別に指数でみると、20 ～ 29 歳を 100 とした場合、男女総合の特積、一般をあわせた全職種平均で 50 ～ 59 歳が 127.1 で最大となり、次いで 40 ～ 49 歳の 125.9 となっている。（第７－３表参照）

第７表　年齢階級別賃金（賞与を含む）

7－1　男性

単位:円、(　)内は20～29歳＝100とする指数

業種	職種 ＼ 年齢階級	20歳未満	20～29歳	30～39歳	40～49歳	50～59歳	60～64歳	65歳以上	平均
特積	運転者平均	298,800 (88.2)	338,800 (100.0)	397,500 (117.3)	425,400 (125.6)	431,900 (127.5)	337,500 (99.6)	275,000 (81.2)	411,500 (121.5)
	けん引	— —	324,000 (100.0)	403,400 (124.5)	444,600 (137.2)	458,800 (141.6)	319,500 (98.6)	387,400 (119.6)	437,000 (134.9)
	大型	— —	374,300 (100.0)	437,000 (116.8)	457,900 (122.3)	468,800 (125.2)	389,600 (104.1)	301,300 (80.5)	451,100 (120.5)
	中型	— —	302,200 (100.0)	341,500 (113.0)	363,100 (120.2)	363,400 (120.3)	316,900 (104.9)	246,600 (81.6)	351,100 (116.2)
	準中型	304,100 (87.0)	349,500 (100.0)	404,900 (115.9)	428,600 (122.6)	425,000 (121.6)	311,400 (89.1)	313,900 (89.8)	410,700 (117.5)
	普通	248,300 (77.4)	320,700 (100.0)	367,500 (114.6)	405,400 (126.4)	413,300 (128.9)	279,400 (87.1)	187,400 (58.4)	384,000 (119.7)
	事務員	272,600 (86.2)	316,200 (100.0)	372,800 (117.9)	423,400 (133.9)	437,400 (138.3)	348,200 (110.1)	296,800 (93.9)	389,900 (123.3)
	荷扱手	274,300 (89.0)	308,300 (100.0)	347,400 (112.7)	382,500 (124.1)	389,500 (126.3)	273,300 (88.6)	220,100 (71.4)	356,100 (115.5)
	整備・技能員	262,800 (98.8)	265,900 (100.0)	344,400 (129.5)	388,000 (145.9)	402,500 (151.4)	292,300 (109.9)	241,500 (90.8)	358,300 (134.7)
	全職種平均	283,700 (87.5)	324,400 (100.0)	384,900 (118.6)	418,400 (129.0)	424,200 (130.8)	320,200 (98.7)	260,900 (80.4)	398,400 (122.8)
一般	運転者平均	313,600 (89.0)	352,400 (100.0)	371,200 (105.3)	384,000 (109.0)	380,700 (108.0)	323,400 (91.8)	284,300 (80.7)	368,900 (104.7)
	けん引	— —	382,600 (100.0)	429,000 (112.1)	445,700 (116.5)	453,000 (118.4)	381,900 (99.8)	322,700 (84.3)	435,900 (113.9)
	大型	— —	379,300 (100.0)	387,100 (102.1)	399,300 (105.3)	393,000 (103.6)	341,500 (90.0)	327,700 (86.4)	386,600 (101.9)
	中型	— —	355,000 (100.0)	343,200 (96.7)	340,500 (95.9)	330,300 (93.0)	288,400 (81.2)	247,100 (69.6)	331,500 (93.4)
	準中型	313,400 (95.1)	329,700 (100.0)	335,400 (101.7)	337,500 (102.4)	337,800 (102.5)	282,400 (85.7)	235,500 (71.4)	325,900 (98.8)
	普通	313,700 (103.4)	303,300 (100.0)	331,600 (109.3)	347,400 (114.5)	345,000 (113.7)	268,000 (88.4)	230,900 (76.1)	323,500 (106.7)
	事務員	217,500 (71.1)	305,700 (100.0)	376,800 (123.3)	432,300 (141.4)	465,200 (152.2)	377,100 (123.4)	275,100 (90.0)	405,700 (132.7)
	荷扱手	219,600 (80.9)	271,400 (100.0)	325,800 (120.0)	355,000 (130.8)	354,400 (130.6)	281,000 (103.5)	208,400 (76.8)	323,800 (119.3)
	整備・技能員	255,000 (87.6)	291,200 (100.0)	341,400 (117.2)	370,700 (127.3)	394,100 (135.3)	315,300 (108.3)	261,800 (89.9)	350,100 (120.2)
	全職種平均	235,700 (72.5)	324,900 (100.0)	363,200 (111.8)	386,400 (118.9)	387,600 (119.3)	325,500 (100.2)	271,300 (83.5)	366,900 (112.9)
合計	運転者平均	302,000 (87.0)	347,100 (100.0)	385,100 (110.9)	405,700 (116.9)	404,700 (116.6)	328,600 (94.7)	283,300 (81.6)	389,200 (112.1)
	けん引	— —	362,700 (100.0)	420,700 (116.0)	445,200 (122.7)	455,000 (125.4)	369,300 (101.8)	323,500 (89.2)	436,300 (120.3)
	大型	— —	377,800 (100.0)	405,300 (107.3)	422,700 (111.9)	422,100 (111.7)	356,400 (94.3)	325,100 (86.1)	410,500 (108.7)
	中型	— —	343,900 (100.0)	342,500 (99.6)	350,400 (101.9)	344,100 (100.1)	298,900 (86.9)	247,000 (71.8)	339,200 (98.6)
	準中型	306,100 (90.0)	340,200 (100.0)	391,100 (115.0)	411,200 (120.9)	402,300 (118.3)	298,400 (87.7)	242,500 (71.3)	388,100 (114.1)
	普通	270,100 (85.5)	315,800 (100.0)	358,800 (113.6)	390,100 (123.5)	387,900 (122.8)	274,200 (86.8)	229,000 (72.5)	364,000 (115.3)
	事務員	257,000 (82.5)	311,600 (100.0)	375,100 (120.4)	429,000 (137.7)	455,300 (146.1)	369,500 (118.6)	278,300 (89.3)	399,800 (128.3)
	荷扱手	246,100 (85.3)	288,600 (100.0)	336,100 (116.5)	369,100 (127.9)	374,900 (129.9)	276,300 (95.7)	211,500 (73.3)	340,500 (118.0)
	整備・技能員	261,400 (94.0)	278,200 (100.0)	342,700 (123.2)	377,100 (135.5)	397,400 (142.8)	309,000 (111.1)	260,100 (93.5)	353,400 (127.0)
	全職種平均	264,600 (81.5)	324,700 (100.0)	374,100 (115.2)	402,500 (124.0)	405,100 (124.8)	323,300 (99.6)	269,800 (83.1)	381,800 (117.6)

7−2　女性

単位:円、(　)内は20～29歳＝100とする指数

業種	職種 ＼ 年齢階級	20歳未満	20～29歳	30～39歳	40～49歳	50～59歳	60～64歳	65歳以上	平均
特積	運転者平均	304,400 (110.7)	275,000 (100.0)	314,600 (114.4)	315,500 (114.7)	303,200 (110.3)	297,600 (108.2)	— —	304,100 (110.6)
	けん引	— —	— —	— —	347,300 —	369,400 —	— —	— —	353,000 —
	大型	— —	375,800 (100.0)	373,200 (99.3)	398,100 (105.9)	354,500 (94.3)	297,700 (79.2)	— —	369,800 (98.4)
	中型	— —	220,700 (100.0)	282,800 (128.1)	299,900 (135.9)	300,600 (136.2)	321,300 (145.6)	— —	286,000 (129.6)
	準中型	304,400 (100.0)	304,300 (100.0)	320,200 (105.2)	284,300 (93.4)	294,300 (96.7)	— —	— —	296,900 (97.6)
	普通	— —	264,400 (100.0)	318,500 (120.5)	299,000 (113.1)	234,500 (88.7)	177,300 (67.1)	— —	277,000 (104.8)
	事務員	240,000 (90.4)	265,500 (100.0)	268,100 (101.0)	300,100 (113.0)	288,900 (108.8)	261,500 (98.5)	207,700 (78.2)	279,200 (105.2)
	荷扱手	253,600 (101.4)	250,200 (100.0)	269,500 (107.7)	263,800 (105.4)	264,200 (105.6)	216,600 (86.6)	176,000 (70.3)	258,000 (103.1)
	整備・技能員	— —	— —	371,300 —	313,400 —	317,900 —	— —	— —	329,100 —
	全職種平均	249,700 (94.4)	264,500 (100.0)	271,200 (102.5)	296,500 (112.1)	285,000 (107.8)	253,300 (95.8)	193,100 (73.0)	278,300 (105.2)
一般	運転者平均	243,000 (84.8)	286,700 (100.0)	313,300 (109.3)	318,400 (111.1)	356,100 (124.2)	304,000 (106.0)	290,300 (101.3)	323,400 (112.8)
	けん引	— —	217,500 (100.0)	397,000 (182.5)	405,700 (186.5)	408,000 (187.6)	— —	197,300 (90.7)	392,900 (180.6)
	大型	— —	333,600 (100.0)	347,200 (104.1)	336,600 (100.9)	414,400 (124.2)	319,200 (95.7)	— —	367,300 (110.1)
	中型	— —	315,900 (100.0)	322,600 (102.1)	309,700 (98.0)	306,000 (96.9)	315,900 (100.0)	— —	311,900 (98.7)
	準中型	243,000 (87.9)	276,600 (100.0)	272,300 (98.4)	283,200 (102.4)	305,100 (110.3)	255,800 (92.5)	194,500 (70.3)	278,800 (100.8)
	普通	— —	251,900 (100.0)	274,200 (108.9)	285,900 (113.5)	276,900 (109.9)	326,000 (129.4)	384,900 (152.8)	281,000 (111.6)
	事務員	213,000 (88.8)	239,900 (100.0)	249,100 (103.8)	271,400 (113.1)	275,800 (115.0)	249,500 (104.0)	213,900 (89.2)	260,400 (108.5)
	荷扱手	207,500 (93.4)	222,200 (100.0)	237,300 (106.8)	246,000 (110.7)	233,800 (105.2)	176,400 (79.4)	121,000 (54.5)	229,100 (103.1)
	整備・技能員	— —	— —	417,300 —	330,900 —	172,700 —	— —	80,000 —	251,100 —
	全職種平均	210,600 (87.2)	241,500 (100.0)	256,400 (106.2)	276,300 (114.4)	283,800 (117.5)	242,300 (100.3)	204,300 (84.6)	264,900 (109.7)
合計	運転者平均	295,600 (104.3)	283,300 (100.0)	313,500 (110.7)	317,600 (112.1)	346,800 (122.4)	300,700 (106.1)	290,300 (102.5)	318,800 (112.5)
	けん引	— —	217,500 (100.0)	397,000 (182.5)	393,200 (180.8)	405,400 (186.4)	— —	197,300 (90.7)	388,700 (178.7)
	大型	— —	337,100 (100.0)	350,300 (103.9)	345,700 (102.6)	409,000 (121.3)	303,100 (89.9)	— —	367,700 (109.1)
	中型	— —	282,400 (100.0)	312,500 (110.7)	306,900 (108.7)	304,700 (107.9)	318,700 (112.9)	— —	304,500 (107.8)
	準中型	295,600 (104.0)	284,300 (100.0)	285,100 (100.3)	283,700 (99.8)	300,800 (105.8)	255,800 (90.0)	194,500 (68.4)	285,500 (100.4)
	普通	— —	256,600 (100.0)	285,300 (111.2)	288,300 (112.4)	271,000 (105.6)	288,800 (112.5)	384,900 (150.0)	280,200 (109.2)
	事務員	231,900 (91.7)	252,900 (100.0)	256,500 (101.4)	281,100 (111.2)	279,800 (110.6)	251,900 (99.6)	213,400 (84.4)	267,200 (105.7)
	荷扱手	221,200 (96.3)	229,700 (100.0)	248,400 (108.1)	252,400 (109.9)	246,400 (107.3)	194,100 (84.5)	134,800 (58.7)	239,200 (104.1)
	整備・技能員	— —	— —	394,300 —	323,900 —	209,100 —	— —	80,000 —	277,000 —
	全職種平均	233,400 (92.8)	251,500 (100.0)	261,700 (104.1)	282,900 (112.5)	284,100 (113.0)	245,200 (97.5)	203,300 (80.8)	269,400 (107.1)

7−3　男女総合

単位:円、(　)内は20～29歳＝100とする指数

業種 ＼ 年齢階級	20歳未満	20～29歳	30～39歳	40～49歳	50～59歳	60～64歳	65歳以上	平均
特積全職種	277,900 (88.3)	314,600 (100.0)	377,500 (120.0)	412,300 (131.1)	418,600 (133.1)	318,100 (101.1)	258,400 (82.1)	391,500 (124.4)
一般全職種	231,200 (74.3)	311,000 (100.0)	351,500 (113.0)	375,900 (120.9)	379,400 (122.0)	320,800 (103.2)	267,700 (86.1)	357,200 (114.9)
全職種平均	259,300 (82.9)	312,600 (100.0)	364,400 (116.6)	393,600 (125.9)	397,400 (127.1)	319,800 (102.3)	266,500 (85.3)	372,800 (119.3)

第６図　年齢階級別賃金（指数）

（男性・特積）20～29 歳＝100 とした場合の指数

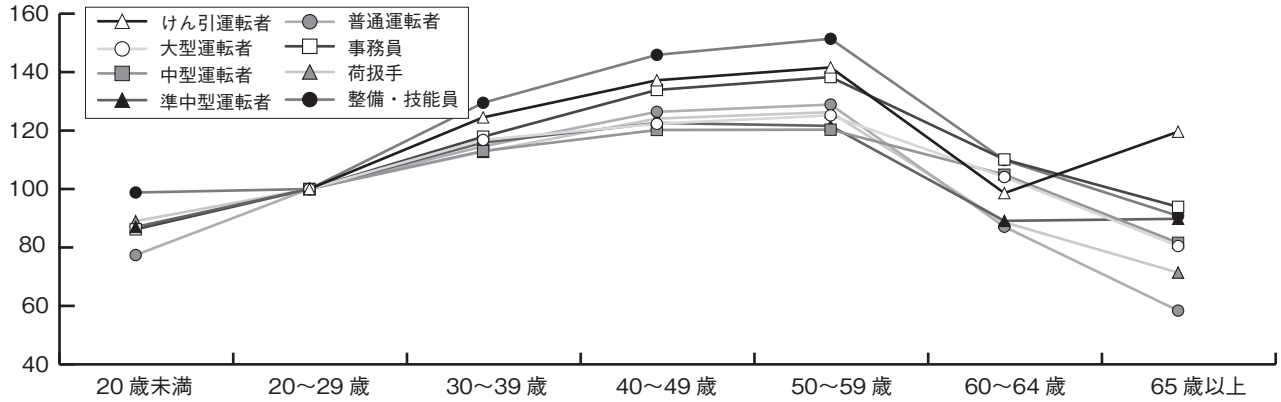

（男性・一般）20～29 歳＝100 とした場合の指数

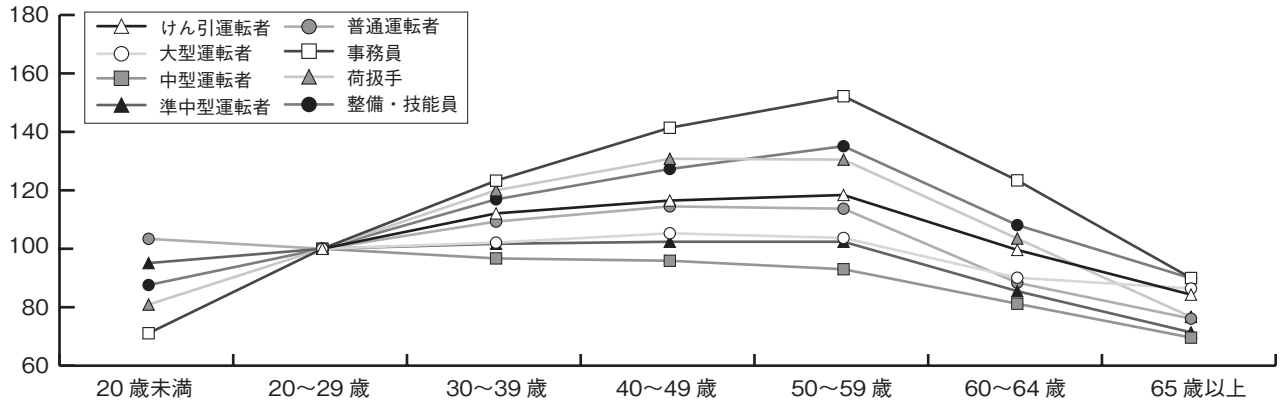

（女性・特積）20～29 歳＝100 とした場合の指数

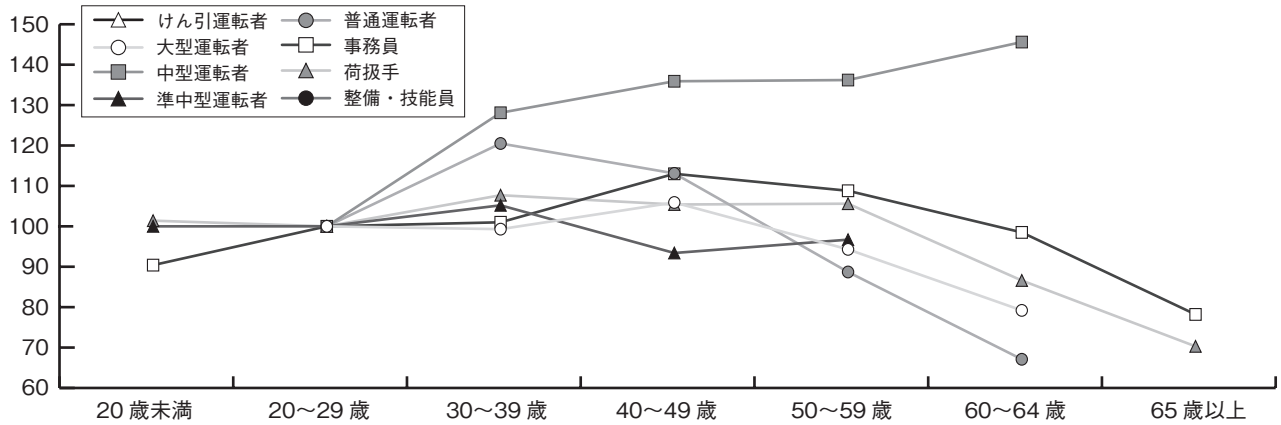
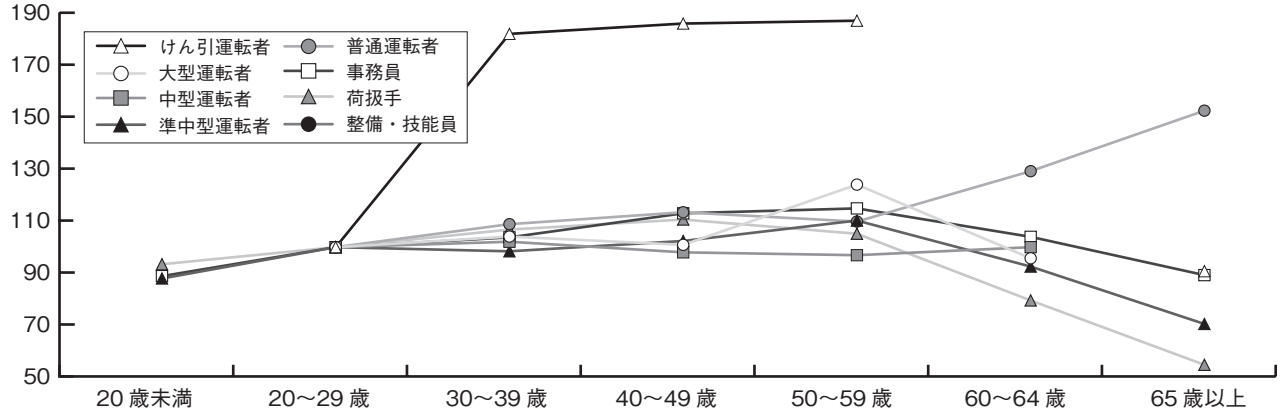
（女性・一般）20～29 歳＝100 とした場合の指数