

2023 年度版
トラック運送事業の賃金・労働時間等の実態
(概要版抜粋)

公益社団法人 全日本トラック協会

I 調査の概要

1. 調査の目的

この調査は、トラック運送事業に携わる従業員の賃金や労働時間、福利厚生等の実態を職種別に詳細に把握し、労働環境の改善のための基礎資料とする。

2. 調査の時期および期間

令和5年5、6、7月にきまって支給された給与の1ヵ月平均額およびその時点における労働時間、福利厚生等の実態について、令和5年10月から11月にかけて調査した。

3. 調査対象事業者

特別積合せ貨物運送事業者	180社
一般貨物自動車運送事業者	4,434社
計	4,614社

4. 回答事業者数

特別積合せ貨物運送事業者	33社 (18.3%)
一般貨物自動車運送事業者	643社 (14.5%)
計	676社 (14.7%)

5. 有効回答事業者数

特別積合せ貨物運送事業者	33社 (18.3%)
一般貨物自動車運送事業者	642社 (14.5%)
計	675社 (14.6%)

6. 調査方法

令和5年10月、調査票を郵送した。調査票の回収は令和6年2月末まで行った。

7. 集計の方法

各事業者より提出された調査票を業種別（特積事業、一般事業）、性別・職種別（けん引運転者、大型運転者、中型運転者、準中型運転者、普通運転者、事務員、荷扱手、整備・技能員）、従業員規模別（特積=500人以上、300～499人、100～299人、99人以下、一般=300人以上、100～299人、30～99人、29人以下の各々4区分）、年齢階級別（20歳未満、20～30歳未満、30～40歳未満、40～50歳未満、50～60歳未満、60～65歳未満、65歳以上の7区分）、地域別（地方運輸局単位の北海道、東北、関東、北陸信越、中部、近畿、中国、四国、九州と沖縄の10区分）に分類、集計した。

なお、調査結果の概要の地域分類で「大都市圏」とあるのは東京圏、名古屋圏、大阪圏の3ブロックを指し、「その他の地域」とあるのは、これら3ブロックを除いた地域の計である。

- (注) 東京圏……………東京都、神奈川県、千葉県、埼玉県
名古屋圏……………愛知県、三重県
大阪圏……………大阪府、京都府、兵庫県

8. 調査における賃金の内訳

- 固定給…………… 基本給、職務給、職能給、役職手当、身分手当、年齢給、勤続給、家族手当、住宅手当、勤務地手当、通勤手当などの合計で勤務状態や勤務実績に関係なく月々決まって支給されるものの合計
- 変動給…………… 歩合給：「運行手当」（長距離手当を含む）と「その他」（奨励給、トンキロ手当など、その月々の勤務実績によって支給されるもの）
時間外手当：早出、残業、深夜、休日出勤手当などの合計
その他：精皆勤手当、無事故手当、日・宿直手当などで、「固定給」「歩合給」「時間外手当」を除いた一切の、その月により変動する給与
- 年間賞与… 令和4年冬期と令和5年夏期の支給合算額

9. 調査票

調査に当たって使用した調査票はP.4～9のとおりである。

お断り

本集計は、回答のあったデータによるものであり、賃金傾向の一部を探るうえで参考にいただければ幸いです。特に、特積・女性従業員の集計はサンプル数が少ないため参考程度とお考え下さい。タンクなど特殊輸送に携わる分野については、調査対象外となっております。なお、前回調査と比較して大幅にサンプル数の異なる属性があります。

※本年まで、特積事業と一般事業に分けて調査した結果を集計し発行しておりましたが、次年度より特積事業と一般事業を統合した調査結果として発行いたします。

2 調査結果

(1)職種別平均賃金

令和5年5、6、7月にきまって支給された全職種1人1ヵ月平均賃金は特積が301,500円（対前年比6.6%減）、一般が330,800円（同0.5%増）となった。これに年間賞与の1ヵ月平均額を加えた月額で特積は360,500円（同4.0%減）、一般は372,200円（同0.6%増）となった。

運転者から事務員、荷扱手、整備・技能員までのトラック運送事業全体では、全職種平均賃金が318,900円（同2.5%減）、年間賞与の1ヵ月平均額を加えた月額が367,400円（同1.3%減）となった。

トラック運送事業従業員の中核となる運転者のうち、男性運転者（けん引、大型、中型、準中型、普通）の賃金をみると、特積が1人1ヵ月平均賃金で317,200円（同6.8%減）、年間賞与の1ヵ月平均額を加えた月額で377,000円（同4.6%減）となった。一般では1人1ヵ月平均賃金で345,400円（同0.5%増）、年間賞与の1ヵ月平均額を加えた月額で380,000円（同1.5%増）となった。

特積と一般をあわせた男性運転者全体では1人1ヵ月平均賃金が333,500円（同2.6%減）、年間賞与の1ヵ月平均額を加えた月額で378,800円（同1.0%減）となった。（第3表参照）

男性運転者の賃金を職種別にみると、1人1ヵ月平均賃金で高い方から特積では大型、けん引、中型、準中型、普通の順となっている。一般ではけん引、大型、中型、準中型、普通の順となっている。大型運転者と普通運転者の賃金の差額は、特積で1人1ヵ月平均賃金が75,200円、年間賞与の1ヵ月平均額を加えた月額が64,300円となり、一般では1人1ヵ月平均賃金が72,700円、年間賞与の1ヵ月平均額を加えた月額が77,400円となっている。

男性運転者の賃金を業種別に比較すると、1人1ヵ月平均賃金で中型運転者を除いて一般が特積を上回っているものの、1人1ヵ月平均賃金、年間賞与の1ヵ月平均額を加えた月額では、けん引以外は特積が一般を上回っている。大型運転者を例にとると、特積と一般の差額は1人1ヵ月平均賃金で一般が10,400円上回り、年間賞与の1ヵ月平均額を加えた月額では特積が一般を12,900円上回っている。（第3表参照）

トラック運送事業従業員の平均年齢は男性運転者が49.0歳（前年48.4歳）、そのうち特積が47.6歳（同47.2歳）、一般が50.0歳（同49.2歳）となっている。運転者から事務員、荷扱手、整備・技能員までの職種を含めた男女あわせた全職種の平均年齢は47.6歳（同47.1歳）となっている。（第3表参照）

第3表 職種別平均賃金・年齢・勤続年数

職 種	賃 金 1力月平均(円)		賃金+賞与 1力月平均(円)		平均年齢 (歳)	勤続年数 (年/力月)	
	令和5年度	令和4年度	令和5年度	令和4年度			
特 積	男性運転者平均	317,200	340,400	377,000	395,300	47.6	16/08
	けん引	323,800	367,200	400,800	432,600	48.9	21/04
	大型	354,600	372,400	412,100	421,200	49.3	18/05
	中型	308,500	302,100	363,500	350,300	47.3	15/04
	準中型	299,800	330,000	356,200	388,000	46.3	15/03
	普通	279,400	325,500	347,800	392,100	45.6	15/03
	男性事務員	322,900	345,100	385,400	400,200	44.4	15/06
	男性荷扱手	271,200	275,500	332,300	325,200	47.0	13/07
	男性整備・技能員	254,400	302,200	308,300	359,200	44.3	16/11
	女性運転者平均	251,000	261,400	298,200	303,300	40.1	6/04
	けん引	264,300	315,400	332,300	355,300	46.6	8/02
	大型	290,600	308,300	340,600	346,500	45.1	6/01
	中型	250,500	252,400	294,000	297,700	36.8	4/04
	準中型	227,500	239,400	271,700	283,700	38.6	5/06
	普通	244,900	223,500	295,100	263,200	43.5	9/07
	女性事務員	229,400	253,600	274,500	294,400	40.9	11/01
	女性荷扱手	196,200	211,200	228,900	242,800	46.0	5/08
女性整備・技能員	263,900	256,900	340,500	309,900	46.1	7/05	
全職種平均	301,500	322,700	360,500	375,700	46.8	15/05	
一 般	男性運転者平均	345,400	343,700	380,000	374,300	50.0	12/10
	けん引	401,700	402,600	449,400	447,200	49.7	14/09
	大型	365,000	360,900	399,200	393,400	50.0	13/08
	中型	307,900	306,200	335,400	330,000	50.3	11/04
	準中型	304,200	308,900	344,300	330,900	49.6	10/09
	普通	292,300	291,300	321,800	318,800	50.3	11/02
	男性事務員	379,900	370,500	443,700	443,900	49.7	15/08
	男性荷扱手	298,100	297,000	349,500	348,000	45.2	12/03
	男性整備・技能員	315,300	304,600	370,100	351,400	49.7	14/00
	女性運転者平均	292,300	281,800	317,600	303,900	46.0	7/11
	けん引	382,300	370,400	415,600	401,300	45.6	8/04
	大型	328,300	319,800	357,900	344,200	47.1	8/00
	中型	282,900	293,800	307,700	314,700	45.5	7/03
	準中型	285,300	254,700	302,100	272,100	43.6	7/02
	普通	232,100	217,600	254,500	238,800	46.1	8/11
	女性事務員	235,800	244,700	277,100	288,900	45.1	11/09
	女性荷扱手	217,000	204,800	245,500	229,800	42.9	7/00
女性整備・技能員	205,500	244,400	235,500	302,500	46.3	10/00	
全職種平均	330,800	329,300	372,200	370,000	48.2	12/10	
合 計	男性運転者平均	333,500	342,500	378,800	382,700	49.0	14/06
	けん引	377,100	391,000	434,000	442,300	49.4	16/11
	大型	361,700	364,500	403,200	402,100	49.8	15/02
	中型	308,100	304,600	347,500	337,800	49.0	13/02
	準中型	301,500	320,100	351,700	361,200	47.6	13/07
	普通	283,900	313,200	338,600	365,700	47.2	13/11
	男性事務員	362,800	361,400	426,200	428,200	48.0	15/07
	男性荷扱手	285,600	287,800	341,600	338,200	45.9	12/11
	男性整備・技能員	304,000	303,900	358,700	353,800	48.7	15/04
	女性運転者平均	280,500	277,600	312,000	303,900	44.5	7/06
	けん引	361,200	354,200	400,700	387,700	45.8	8/03
	大型	321,900	317,900	354,900	344,600	46.8	7/08
	中型	272,200	286,100	303,100	311,600	42.6	6/04
	準中型	260,200	249,400	289,000	276,200	41.4	6/05
	普通	235,700	218,600	266,200	243,000	45.7	9/01
	女性事務員	234,000	247,300	276,400	290,500	43.8	11/07
	女性荷扱手	208,600	206,800	238,800	233,800	43.3	7/00
女性整備・技能員	215,800	250,300	254,100	306,000	46.2	10/03	
全職種平均	318,900	326,900	367,400	372,300	47.6	13/11	

第4表 運転者・運転者以外のブロック別平均賃金・年齢・勤続年数

4-1 男性

職種			賃金 1カ月平均(円)		賃金+賞与 1カ月平均(円)		平均年齢 (歳)	勤続年数 (年/カ月)
			令和5年度	令和4年度	令和5年度	令和4年度		
北海道	特積	運転者	329,500	—	363,700	—	45.8	14/01
		運転者以外	309,400	—	343,500	—	47.5	16/09
	一般	運転者	326,800	326,500	416,800	348,600	51.5	11/07
		運転者以外	310,100	319,600	353,600	348,500	47.9	12/05
	合計	運転者	327,400	326,500	404,000	348,600	50.1	12/02
運転者以外	309,900	319,600	351,500	348,500	47.8	13/04		
東北	特積	運転者	294,100	305,800	320,100	327,100	54.4	19/06
		運転者以外	273,300	283,600	315,300	317,900	51.6	18/09
	一般	運転者	287,000	299,800	312,100	336,100	50.3	12/03
		運転者以外	267,200	273,500	299,100	307,800	50.2	12/01
	合計	運転者	287,400	300,700	312,500	334,900	50.5	12/09
運転者以外	267,800	274,800	300,700	309,100	50.3	12/10		
関東	特積	運転者	298,700	345,200	374,600	417,500	47.3	18/06
		運転者以外	274,800	304,400	343,400	372,900	46.1	13/06
	一般	運転者	360,700	360,500	396,500	389,200	49.7	13/02
		運転者以外	374,600	366,800	426,400	445,900	46.4	14/07
	合計	運転者	325,200	351,600	384,100	405,800	48.3	16/03
運転者以外	314,700	336,600	376,600	410,500	46.3	13/11		
北陸信越	特積	運転者	328,700	320,400	378,900	373,300	47.4	15/11
		運転者以外	266,100	280,700	316,400	331,100	44.2	15/05
	一般	運転者	333,000	323,600	367,900	355,600	50.3	12/09
		運転者以外	302,500	305,600	344,400	341,700	50.6	13/08
	合計	運転者	330,700	323,000	373,400	359,200	48.8	14/04
運転者以外	281,400	300,700	328,100	339,600	46.9	14/08		
中部	特積	運転者	330,100	341,600	373,800	366,000	49.9	16/00
		運転者以外	295,500	305,000	345,400	336,000	48.0	15/02
	一般	運転者	369,900	363,200	405,300	395,700	49.3	12/08
		運転者以外	335,500	349,700	403,400	424,600	46.7	13/06
	合計	運転者	354,000	358,900	392,700	389,700	49.5	14/01
運転者以外	323,100	338,700	385,400	402,800	47.1	14/00		
近畿	特積	運転者	361,300	351,900	419,700	394,600	51.4	17/01
		運転者以外	290,700	305,300	357,300	345,800	49.4	15/05
	一般	運転者	362,600	368,500	400,000	403,900	49.7	12/07
		運転者以外	333,200	334,100	401,900	396,800	45.2	13/09
	合計	運転者	362,400	362,400	401,300	400,500	49.9	12/11
運転者以外	330,200	322,000	398,800	375,400	45.5	13/11		
中国	特積	運転者	356,300	352,200	400,300	394,800	46.8	18/08
		運転者以外	327,600	313,200	376,100	360,100	46.4	17/00
	一般	運転者	331,300	332,100	358,400	359,300	51.2	12/03
		運転者以外	306,600	314,000	351,300	360,600	51.9	13/05
	合計	運転者	341,800	340,400	376,000	373,900	49.4	15/01
運転者以外	315,600	313,500	362,000	360,300	49.6	15/05		
四国	特積	運転者	344,800	335,700	389,900	378,100	47.4	15/11
		運転者以外	276,100	305,200	319,300	353,200	42.3	12/04
	一般	運転者	340,500	338,200	369,200	361,100	49.4	13/03
		運転者以外	304,000	277,300	343,800	313,400	50.9	14/00
	合計	運転者	342,200	337,400	377,600	367,800	48.6	14/04
運転者以外	294,900	284,900	335,800	324,200	48.0	14/01		
九州	特積	運転者	324,800	318,300	368,000	359,800	45.5	9/07
		運転者以外	324,000	301,300	386,600	359,800	45.3	12/11
	一般	運転者	341,000	329,500	370,000	356,900	51.0	13/03
		運転者以外	304,200	288,700	349,900	330,800	49.2	13/01
	合計	運転者	333,800	324,400	369,100	358,100	48.4	11/04
運転者以外	313,000	295,200	366,300	345,700	47.1	13/00		
沖縄	特積	運転者	—	—	—	—	—	—
		運転者以外	—	—	—	—	—	—
	一般	運転者	270,100	255,700	292,400	278,300	49.5	15/06
		運転者以外	324,200	272,100	357,700	303,800	52.0	19/05
	合計	運転者	270,100	255,700	292,400	278,300	49.5	15/06
運転者以外	324,200	272,100	357,700	303,800	52.0	19/05		
全国平均	特積	運転者	317,200	340,400	377,000	395,300	47.6	16/08
		運転者以外	285,400	304,200	346,800	356,300	46.2	14/02
	一般	運転者	345,400	343,700	380,000	374,300	50.0	12/10
		運転者以外	333,200	331,100	390,000	392,200	47.1	13/10
	合計	運転者	333,500	342,500	378,800	382,700	49.0	14/06
運転者以外	314,200	320,600	372,800	378,200	46.7	13/11		

注:「運転者」は、けん引、大型、中型、準中型、普通の男性運転者を集計。「運転者以外」は男性事務員、男性荷扱手、男性整備・技能員を集計

4-2 女性

職種			賃金 1カ月平均(円)		賃金+賞与 1カ月平均(円)		平均年齢 (歳)	勤続年数 (年/月)
			令和5年度	令和4年度	令和5年度	令和4年度		
北海道	特積	運転者	297,700	—	334,100	—	35.7	6/11
		運転者以外	253,400	—	289,800	—	37.4	8/10
	一般	運転者	301,200	246,500	332,200	257,200	48.7	5/10
		運転者以外	239,400	258,200	273,000	285,900	43.7	9/07
	合計	運転者	300,200	246,500	332,800	257,200	44.8	6/02
		運転者以外	243,300	258,200	277,700	285,900	42.0	9/04
東北	特積	運転者	248,000	241,100	277,500	266,700	45.0	2/05
		運転者以外	189,200	193,300	214,300	219,700	49.6	15/07
	一般	運転者	220,400	221,000	243,800	243,900	45.9	7/09
		運転者以外	194,300	195,500	220,600	219,900	45.9	10/04
	合計	運転者	221,400	222,000	245,000	245,000	45.9	7/06
		運転者以外	194,000	195,300	220,200	219,900	46.1	10/08
関東	特積	運転者	234,200	240,900	293,100	293,400	42.7	6/05
		運転者以外	204,000	241,800	242,100	284,000	45.6	5/08
	一般	運転者	327,100	316,700	351,200	332,700	46.3	8/08
		運転者以外	245,400	283,700	283,400	346,300	43.2	11/09
	合計	運転者	289,200	288,800	327,500	318,300	44.8	7/08
		運転者以外	230,200	274,300	268,300	332,300	43.5	9/06
北陸信越	特積	運転者	242,900	236,900	280,900	286,200	26.0	2/09
		運転者以外	218,400	229,500	266,100	286,200	38.3	9/05
	一般	運転者	261,200	253,300	294,700	273,000	46.2	9/03
		運転者以外	213,700	208,700	242,200	232,000	48.3	12/06
	合計	運転者	255,200	251,400	290,200	274,300	39.5	7/04
		運転者以外	216,300	214,300	255,800	246,700	42.6	10/09
中部	特積	運転者	270,500	316,500	311,000	343,000	42.5	5/09
		運転者以外	225,900	244,300	267,400	265,900	44.4	10/00
	一般	運転者	318,000	313,300	343,400	339,700	45.1	7/09
		運転者以外	233,300	233,800	279,200	272,100	42.7	10/07
	合計	運転者	307,700	313,900	336,300	340,300	44.5	7/04
		運転者以外	230,500	235,600	274,700	271,200	43.4	10/09
近畿	特積	運転者	294,100	317,500	309,500	350,900	45.4	5/09
		運転者以外	205,500	277,600	233,200	316,100	47.9	9/11
	一般	運転者	323,200	307,300	352,600	333,900	45.7	7/08
		運転者以外	247,300	237,800	293,600	278,600	42.9	10/00
	合計	運転者	320,300	310,200	348,200	338,800	45.7	7/05
		運転者以外	243,600	253,600	288,300	293,500	43.4	9/00
中国	特積	運転者	277,800	255,000	307,200	283,300	45.4	5/08
		運転者以外	236,000	234,700	278,900	276,800	38.9	12/08
	一般	運転者	293,200	285,400	314,200	307,100	46.4	7/06
		運転者以外	210,900	207,100	246,500	237,600	48.3	11/01
	合計	運転者	290,600	278,600	313,100	301,700	46.3	7/02
		運転者以外	224,100	222,600	263,600	259,600	43.5	11/11
四国	特積	運転者	233,800	224,000	269,500	268,800	32.6	1/10
		運転者以外	226,700	228,400	270,000	268,900	38.7	10/01
	一般	運転者	266,500	269,800	291,400	298,800	44.4	6/06
		運転者以外	214,200	215,700	242,400	245,600	45.0	10/02
	合計	運転者	261,100	268,600	287,700	298,100	42.3	5/09
		運転者以外	217,800	218,400	250,600	250,600	43.1	10/02
九州	特積	運転者	259,600	241,900	306,400	279,000	42.4	9/02
		運転者以外	222,500	190,900	269,900	229,800	39.6	9/03
	一般	運転者	281,000	284,200	301,400	305,200	47.6	6/11
		運転者以外	218,700	201,000	247,500	229,000	46.8	11/01
	合計	運転者	270,200	269,900	303,900	296,300	45.7	8/01
		運転者以外	219,400	196,900	251,400	229,200	44.8	10/08
沖縄	特積	運転者	—	—	—	—	—	—
		運転者以外	—	—	—	—	—	—
	一般	運転者	—	140,000	—	—	—	—
		運転者以外	200,500	200,200	217,700	217,700	55.0	19/03
	合計	運転者	—	140,000	—	—	—	—
		運転者以外	200,500	200,200	217,700	217,700	55.0	19/03
全国平均	特積	運転者	251,000	261,400	298,200	303,300	40.1	6/04
		運転者以外	218,900	245,700	260,200	284,800	42.5	9/04
	一般	運転者	292,300	281,800	317,600	303,900	46.0	7/11
		運転者以外	231,300	237,600	269,700	278,400	43.8	10/11
	合計	運転者	280,500	277,600	312,000	303,900	44.5	7/06
		運転者以外	227,400	240,000	266,700	280,300	43.6	10/05

注:「運転者」は、けん引、大型、中型、準中型、普通的女性運転者を集計。「運転者以外」は女性事務員、女性荷扱手、女性整備・技能員を集計

(2)業種・職種別賃金構成

職種別にみると、歩合給（運行手当等）や時間外手当（早出、残業、深夜、休日出勤手当等）などの変動給の占める比率は一般の運転者が比較的高い。男性運転者のなかで変動給の占める割合が特に高いのは一般の大型運転者で50.2%となっている。（第5表参照）

第5表 業種・職種別賃金構成

単位：円、（ ）内は%

職 種	固定給		変動給		小 計		賞与（1カ月平均）		合 計		
	令和5年度	令和4年度	令和5年度	令和4年度	令和5年度	令和4年度	令和5年度	令和4年度	令和5年度	令和4年度	
特 積	男性運転者平均	207,200 (65.3)	205,600 (60.4)	110,000 (34.7)	134,800 (39.6)	317,200 (100.0)	340,400 (100.0)	59,800	54,900	377,000	395,300
	けん引	275,500 (85.1)	247,400 (67.4)	48,300 (14.9)	119,800 (32.6)	323,800 (100.0)	367,200 (100.0)	77,000	65,400	400,800	432,600
	大型	194,700 (54.9)	194,500 (52.2)	159,900 (45.1)	177,900 (47.8)	354,600 (100.0)	372,400 (100.0)	57,500	48,800	412,100	421,200
	中型	179,900 (58.3)	176,500 (58.4)	128,600 (41.7)	125,600 (41.6)	308,500 (100.0)	302,100 (100.0)	55,000	48,200	363,500	350,300
	準中型	200,700 (66.9)	207,700 (62.9)	99,100 (33.1)	122,300 (37.1)	299,800 (100.0)	330,000 (100.0)	56,400	58,000	356,200	388,000
	普通	251,900 (90.2)	240,700 (73.9)	27,500 (9.8)	84,800 (26.1)	279,400 (100.0)	325,500 (100.0)	68,400	66,600	347,800	392,100
	男性事務員	266,300 (82.5)	278,900 (80.8)	56,600 (17.5)	66,200 (19.2)	322,900 (100.0)	345,100 (100.0)	62,500	55,100	385,400	400,200
	男性荷扱手	233,200 (86.0)	199,100 (72.3)	38,000 (14.0)	76,400 (27.7)	271,200 (100.0)	275,500 (100.0)	61,100	49,700	332,300	325,200
	男性整備・技能員	198,900 (78.2)	230,000 (76.1)	55,500 (21.8)	72,200 (23.9)	254,400 (100.0)	302,200 (100.0)	53,900	57,000	308,300	359,200
	女性運転者平均	179,400 (71.5)	172,500 (66.0)	71,600 (28.5)	88,900 (34.0)	251,000 (100.0)	261,400 (100.0)	47,200	41,900	298,200	303,300
	けん引	238,900 (90.4)	188,400 (59.7)	25,400 (9.6)	127,000 (40.3)	264,300 (100.0)	315,400 (100.0)	68,000	39,900	332,300	355,300
	大型	183,000 (63.0)	186,600 (60.5)	107,600 (37.0)	121,700 (39.5)	290,600 (100.0)	308,300 (100.0)	50,000	38,200	340,600	346,500
	中型	150,800 (60.2)	161,500 (64.0)	99,700 (39.8)	90,900 (36.0)	250,500 (100.0)	252,400 (100.0)	43,500	45,300	294,000	297,700
	準中型	166,500 (73.2)	170,200 (71.1)	61,000 (26.8)	69,200 (28.9)	227,500 (100.0)	239,400 (100.0)	44,200	44,300	271,700	283,700
	普通	220,400 (90.0)	165,300 (74.0)	24,500 (10.0)	58,200 (26.0)	244,900 (100.0)	223,500 (100.0)	50,200	39,700	295,100	263,200
	女性事務員	176,000 (76.7)	188,200 (74.2)	53,400 (23.3)	65,400 (25.8)	229,400 (100.0)	253,600 (100.0)	45,100	40,800	274,500	294,400
	女性荷扱手	174,800 (89.1)	169,200 (80.1)	21,400 (10.9)	42,000 (19.9)	196,200 (100.0)	211,200 (100.0)	32,700	31,600	228,900	242,800
	女性整備・技能員	259,400 (98.3)	200,400 (78.0)	4,500 (1.7)	56,500 (22.0)	263,900 (100.0)	256,900 (100.0)	76,600	53,000	340,500	309,900
	全職種平均	214,900 (71.3)	212,400 (65.8)	86,600 (28.7)	110,300 (34.2)	301,500 (100.0)	322,700 (100.0)	59,000	53,000	360,500	375,700
	一 般	男性運転者平均	183,400 (53.1)	185,200 (53.9)	162,000 (46.9)	158,500 (46.1)	345,400 (100.0)	343,700 (100.0)	34,600	30,600	380,000
けん引		202,000 (50.3)	206,600 (51.3)	199,700 (49.7)	196,000 (48.7)	401,700 (100.0)	402,600 (100.0)	47,700	44,600	449,400	447,200
大型		181,900 (49.8)	181,600 (50.3)	183,100 (50.2)	179,300 (49.7)	365,000 (100.0)	360,900 (100.0)	34,200	32,500	399,200	393,400
中型		171,200 (55.6)	175,800 (57.4)	136,700 (44.4)	130,400 (42.6)	307,900 (100.0)	306,200 (100.0)	27,500	23,800	335,400	330,000
準中型		180,300 (59.3)	185,400 (60.0)	123,900 (40.7)	123,500 (40.0)	304,200 (100.0)	308,900 (100.0)	40,100	22,000	344,300	330,900
普通		210,900 (72.2)	203,300 (69.8)	81,400 (27.8)	88,000 (30.2)	292,300 (100.0)	291,300 (100.0)	29,500	27,500	321,800	318,800
男性事務員		315,000 (82.9)	318,900 (86.1)	64,900 (17.1)	51,600 (13.9)	379,900 (100.0)	370,500 (100.0)	63,800	73,400	443,700	443,900
男性荷扱手		233,600 (78.4)	229,100 (77.1)	64,500 (21.6)	67,900 (22.9)	298,100 (100.0)	297,000 (100.0)	51,400	51,000	349,500	348,000
男性整備・技能員		259,100 (82.2)	256,800 (84.3)	56,200 (17.8)	47,800 (15.7)	315,300 (100.0)	304,600 (100.0)	54,800	46,800	370,100	351,400
女性運転者平均		173,400 (59.3)	168,000 (59.6)	118,900 (40.7)	113,800 (40.4)	292,300 (100.0)	281,800 (100.0)	25,300	22,100	317,600	303,900
けん引		183,300 (47.9)	177,900 (48.0)	199,000 (52.1)	192,500 (52.0)	382,300 (100.0)	370,400 (100.0)	33,300	30,900	415,600	401,300
大型		169,300 (51.6)	162,800 (50.9)	159,000 (48.4)	157,000 (49.1)	328,300 (100.0)	319,800 (100.0)	29,600	24,400	357,900	344,200
中型		163,100 (57.7)	165,300 (56.3)	119,800 (42.3)	128,500 (43.7)	282,900 (100.0)	293,800 (100.0)	24,800	20,900	307,700	314,700
準中型		173,400 (60.8)	153,700 (60.3)	111,900 (39.2)	101,000 (39.7)	285,300 (100.0)	254,700 (100.0)	16,800	17,400	302,100	272,100
普通		188,700 (81.3)	182,600 (83.9)	43,400 (18.7)	35,000 (16.1)	232,100 (100.0)	217,600 (100.0)	22,400	21,200	254,500	238,800
女性事務員		207,900 (88.2)	216,400 (88.4)	27,900 (11.8)	28,300 (11.6)	235,800 (100.0)	244,700 (100.0)	41,300	44,200	277,100	288,900
女性荷扱手		184,900 (85.2)	162,000 (79.1)	32,100 (14.8)	42,800 (20.9)	217,000 (100.0)	204,800 (100.0)	28,500	25,000	245,500	229,800
女性整備・技能員		186,300 (90.7)	232,500 (95.1)	19,200 (9.3)	11,900 (4.9)	205,500 (100.0)	244,400 (100.0)	30,000	58,100	235,500	302,500
全職種平均		210,400 (63.6)	213,300 (64.8)	120,400 (36.4)	116,000 (35.2)	330,800 (100.0)	329,300 (100.0)	41,400	40,700	372,200	370,000

職 種	固定給		変動給		小 計		賞与（1カ月平均）		合 計		
	令和5年度	令和4年度	令和5年度	令和4年度	令和5年度	令和4年度	令和5年度	令和4年度	令和5年度	令和4年度	
合 計	男性運転者平均	193,500 (58.0)	193,300 (56.4)	140,000 (42.0)	149,200 (43.6)	333,500 (100.0)	342,500 (100.0)	45,300	40,200	378,800	382,700
	けん引	225,200 (59.7)	219,900 (56.2)	151,900 (40.3)	171,100 (43.8)	377,100 (100.0)	391,000 (100.0)	56,900	51,300	434,000	442,300
	大型	186,000 (51.4)	185,600 (50.9)	175,700 (48.6)	178,900 (49.1)	361,700 (100.0)	364,500 (100.0)	41,500	37,600	403,200	402,100
	中型	174,900 (56.8)	176,100 (57.8)	133,200 (43.2)	128,500 (42.2)	308,100 (100.0)	304,600 (100.0)	39,400	33,200	347,500	337,800
	準中型	192,900 (64.0)	197,200 (61.6)	108,600 (36.0)	122,900 (38.4)	301,500 (100.0)	320,100 (100.0)	50,200	41,100	351,700	361,200
	普通	237,500 (83.7)	227,300 (72.6)	46,400 (16.3)	85,900 (27.4)	283,900 (100.0)	313,200 (100.0)	54,700	52,500	338,600	365,700
	男性事務員	300,200 (82.7)	304,600 (84.3)	62,600 (17.3)	56,800 (15.7)	362,800 (100.0)	361,400 (100.0)	63,400	66,800	426,200	428,200
	男性荷扱手	233,400 (81.7)	216,300 (75.2)	52,200 (18.3)	71,500 (24.8)	285,600 (100.0)	287,800 (100.0)	56,000	50,400	341,600	338,200
	男性整備・技能員	248,000 (81.6)	248,800 (81.9)	56,000 (18.4)	55,100 (18.1)	304,000 (100.0)	303,900 (100.0)	54,700	49,900	358,700	353,800
	女性運転者平均	175,100 (62.4)	168,900 (60.8)	105,400 (37.6)	108,700 (39.2)	280,500 (100.0)	277,600 (100.0)	31,500	26,300	312,000	303,900
	けん引	193,200 (53.5)	180,900 (51.1)	168,000 (46.5)	173,300 (48.9)	361,200 (100.0)	354,200 (100.0)	39,500	33,500	400,700	387,700
	大型	171,600 (53.3)	166,800 (52.5)	150,300 (46.7)	151,100 (47.5)	321,900 (100.0)	317,900 (100.0)	33,000	26,700	354,900	344,600
	中型	159,100 (58.4)	164,600 (57.5)	113,100 (41.6)	121,500 (42.5)	272,200 (100.0)	286,100 (100.0)	30,900	25,500	303,100	311,600
	準中型	170,400 (65.5)	159,400 (63.9)	89,800 (34.5)	90,000 (36.1)	260,200 (100.0)	249,400 (100.0)	28,800	26,800	289,000	276,200
	普通	197,900 (84.0)	179,600 (82.2)	37,800 (16.0)	39,000 (17.8)	235,700 (100.0)	218,600 (100.0)	30,500	24,400	266,200	243,000
	女性事務員	198,600 (84.9)	208,200 (84.2)	35,400 (15.1)	39,100 (15.8)	234,000 (100.0)	247,300 (100.0)	42,400	43,200	276,400	290,500
	女性荷扱手	180,800 (86.7)	164,200 (79.4)	27,800 (13.3)	42,600 (20.6)	208,600 (100.0)	206,800 (100.0)	30,200	27,000	238,800	233,800
	女性整備・技能員	199,200 (92.3)	217,300 (86.8)	16,600 (7.7)	33,000 (13.2)	215,800 (100.0)	250,300 (100.0)	38,300	55,700	254,100	306,000
	全職種平均	212,200 (66.5)	213,000 (65.2)	106,700 (33.5)	113,900 (34.8)	318,900 (100.0)	326,900 (100.0)	48,500	45,400	367,400	372,300

変動給の内訳をみると、男性運転者では特積で歩合給と時間外手当の割合がそれぞれ49.7%、37.2%となり、一般では歩合給の割合が49.9%、時間外手当の割合が40.5%となっている。歩合給の割合が最も高いのは特積の大型運転者と一般のけん引運転者で、それぞれ54.7%、52.3%と約半分以上を占めている。（第6表参照）

第6表 変動給の内訳

単位：円、（ ）内は%

職 種	歩合給（運行手当）		歩合給（その他）		歩合給計		時間外手当		その他		合 計		
	令和5年度	令和4年度	令和5年度	令和4年度	令和5年度	令和4年度	令和5年度	令和4年度	令和4年度	令和3年度	令和5年度	令和4年度	
特 積	男性運転者平均	44,400 (40.4)	47,800 (35.5)	10,300 (9.4)	10,400 (7.7)	54,700 (49.7)	58,200 (43.2)	40,900 (37.2)	72,300 (53.6)	14,400 (13.1)	4,300 (3.2)	110,000 (100.0)	134,800 (100.0)
	けん引	13,500 (28.0)	15,500 (12.9)	200 (0.4)	19,600 (16.4)	13,700 (28.4)	35,100 (29.3)	31,600 (65.4)	81,900 (68.4)	3,000 (6.2)	2,800 (2.3)	48,300 (100.0)	119,800 (100.0)
	大型	72,000 (45.0)	73,800 (41.5)	15,400 (9.6)	17,900 (10.1)	87,400 (54.7)	91,700 (51.5)	55,900 (35.0)	79,600 (44.7)	16,600 (10.4)	6,600 (3.7)	159,900 (100.0)	177,900 (100.0)
	中型	43,700 (34.0)	52,900 (42.1)	13,400 (10.4)	7,100 (5.7)	57,100 (44.4)	60,000 (47.8)	46,600 (36.2)	60,000 (47.8)	24,900 (19.4)	5,600 (4.5)	128,600 (100.0)	125,600 (100.0)
	準中型	43,800 (44.2)	48,900 (40.0)	10,000 (10.1)	5,400 (4.4)	53,800 (54.3)	54,300 (44.4)	32,300 (32.6)	65,000 (53.1)	13,000 (13.1)	3,000 (2.5)	99,100 (100.0)	122,300 (100.0)
	普通	7,900 (28.7)	6,800 (8.0)	300 (1.1)	700 (0.8)	8,200 (29.8)	7,500 (8.8)	18,800 (68.4)	77,000 (90.8)	500 (1.8)	300 (0.4)	27,500 (100.0)	84,800 (100.0)
	男性事務員	1,000 (1.8)	—	4,000 (7.1)	22,000 (33.2)	5,000 (8.8)	22,000 (33.2)	27,300 (48.2)	38,200 (57.7)	24,300 (42.9)	6,000 (9.1)	56,600 (100.0)	66,200 (100.0)
	男性荷扱手	5,000 (13.2)	3,600 (4.7)	4,600 (12.1)	21,900 (28.7)	9,600 (25.3)	25,500 (33.4)	21,900 (57.6)	47,900 (62.7)	6,500 (17.1)	3,000 (3.9)	38,000 (100.0)	76,400 (100.0)
	男性整備・技能員	1,500 (2.7)	—	11,600 (20.9)	17,200 (23.8)	13,100 (23.6)	17,200 (23.8)	15,900 (28.6)	53,700 (74.4)	26,500 (47.7)	1,300 (1.8)	55,500 (100.0)	72,200 (100.0)
	女性運転者平均	23,900 (33.4)	23,400 (26.3)	7,800 (10.9)	13,600 (15.3)	31,700 (44.3)	37,000 (41.6)	27,300 (38.1)	45,300 (51.0)	12,600 (17.6)	6,600 (7.4)	71,600 (100.0)	88,900 (100.0)
	けん引	7,400 (29.1)	—	—	54,800 (43.1)	7,400 (29.1)	54,800 (43.1)	14,700 (57.9)	65,800 (51.8)	3,300 (13.0)	6,400 (5.0)	25,400 (100.0)	127,000 (100.0)
	大型	33,300 (30.9)	25,100 (20.6)	4,600 (4.3)	15,700 (12.9)	37,900 (35.2)	40,800 (33.5)	52,100 (48.4)	70,300 (57.8)	17,600 (16.4)	10,600 (8.7)	107,600 (100.0)	121,700 (100.0)
	中型	37,500 (37.6)	33,200 (36.5)	13,400 (13.4)	15,400 (16.9)	50,900 (51.1)	48,600 (53.5)	29,800 (29.9)	36,500 (40.2)	19,000 (19.1)	5,800 (6.4)	99,700 (100.0)	90,900 (100.0)
	準中型	17,200 (28.2)	23,900 (34.5)	10,000 (16.4)	5,700 (8.2)	27,200 (44.6)	29,600 (42.8)	22,100 (36.2)	34,200 (49.4)	11,700 (19.2)	5,400 (7.8)	61,000 (100.0)	69,200 (100.0)
	普通	7,700 (31.4)	18,700 (32.1)	1,300 (5.3)	2,300 (4.0)	9,000 (36.7)	21,000 (36.1)	13,100 (53.5)	32,400 (55.7)	2,400 (9.8)	4,800 (8.2)	24,500 (100.0)	58,200 (100.0)
	女性事務員	4,600 (8.6)	100 (0.2)	3,200 (6.0)	34,300 (52.4)	7,800 (14.6)	34,400 (52.6)	19,300 (36.1)	26,700 (40.8)	26,300 (49.3)	4,300 (6.6)	53,400 (100.0)	65,400 (100.0)
	女性荷扱手	2,900 (13.6)	1,200 (2.9)	500 (2.3)	9,400 (22.4)	3,400 (15.9)	10,600 (25.2)	12,800 (59.8)	29,700 (70.7)	5,200 (24.3)	1,700 (4.0)	21,400 (100.0)	42,000 (100.0)
	女性整備・技能員	—	—	—	5,200 (9.2)	—	5,200 (9.2)	4,500 (100.0)	50,700 (89.7)	—	600 (1.1)	4,500 (100.0)	56,500 (100.0)
	全職種平均	30,200 (34.9)	30,400 (27.6)	8,100 (9.4)	15,200 (13.8)	38,300 (44.2)	45,600 (41.3)	34,300 (39.6)	60,500 (54.9)	14,000 (16.2)	4,200 (3.8)	86,600 (100.0)	110,300 (100.0)

職 種	歩合給（運行手当）		歩合給（その他）		歩合給計		時間外手当		その他		合 計		
	令和5年度	令和4年度	令和5年度	令和4年度	令和5年度	令和4年度	令和5年度	令和4年度	令和4年度	令和3年度	令和5年度	令和4年度	
一 般	男性運転者平均	69,400 (42.8)	57,300 (36.2)	11,500 (7.1)	16,200 (10.2)	80,900 (49.9)	73,500 (46.4)	65,600 (40.5)	70,400 (44.4)	15,500 (9.6)	14,600 (9.2)	162,000 (100.0)	158,500 (100.0)
	けん引	87,500 (43.8)	79,100 (40.4)	17,000 (8.5)	17,100 (8.7)	104,500 (52.3)	96,200 (49.1)	80,100 (40.1)	83,400 (42.6)	15,100 (7.6)	16,400 (8.4)	199,700 (100.0)	196,000 (100.0)
	大型	83,500 (45.6)	67,600 (37.7)	11,900 (6.5)	18,300 (10.2)	95,400 (52.1)	85,900 (47.9)	69,500 (38.0)	78,400 (43.7)	18,200 (9.9)	15,000 (8.4)	183,100 (100.0)	179,300 (100.0)
	中型	59,700 (43.7)	43,300 (33.2)	8,100 (5.9)	14,300 (11.0)	67,800 (49.6)	57,600 (44.2)	57,700 (42.2)	60,100 (46.1)	11,200 (8.2)	12,700 (9.7)	136,700 (100.0)	130,400 (100.0)
	準中型	33,800 (27.3)	36,100 (29.2)	13,900 (11.2)	14,900 (12.1)	47,700 (38.5)	51,000 (41.3)	58,800 (47.5)	54,700 (44.3)	17,400 (14.0)	17,800 (14.4)	123,900 (100.0)	123,500 (100.0)
	普通	18,500 (22.7)	22,100 (25.1)	5,700 (7.0)	7,700 (8.8)	24,200 (29.7)	29,800 (33.9)	47,800 (58.7)	48,300 (54.9)	9,400 (11.5)	9,900 (11.3)	81,400 (100.0)	88,000 (100.0)
	男性事務員	2,500 (3.9)	1,800 (3.5)	2,600 (4.0)	3,100 (6.0)	5,100 (7.9)	4,900 (9.5)	53,800 (82.9)	40,700 (78.9)	6,000 (9.2)	6,000 (11.6)	64,900 (100.0)	51,600 (100.0)
	男性荷扱手	2,700 (4.2)	2,700 (4.0)	2,300 (3.6)	3,400 (5.0)	5,000 (7.8)	6,100 (9.0)	51,800 (80.3)	53,700 (79.1)	7,700 (11.9)	8,100 (11.9)	64,500 (100.0)	67,900 (100.0)
	男性整備・技能員	1,900 (3.4)	3,500 (7.3)	8,800 (15.7)	3,800 (7.9)	10,700 (19.0)	7,300 (15.3)	37,200 (66.2)	32,500 (68.0)	8,300 (14.8)	8,000 (16.7)	56,200 (100.0)	47,800 (100.0)
	女性運転者平均	47,900 (40.3)	39,800 (35.0)	7,300 (6.1)	12,600 (11.1)	55,200 (46.4)	52,400 (46.0)	49,400 (41.5)	50,300 (44.2)	14,300 (12.0)	11,100 (9.8)	118,900 (100.0)	113,800 (100.0)
	けん引	88,300 (44.4)	82,200 (42.7)	13,400 (6.7)	8,900 (4.6)	101,700 (51.1)	91,100 (47.3)	78,100 (39.2)	87,800 (45.6)	19,200 (9.6)	13,600 (7.1)	199,000 (100.0)	192,500 (100.0)
	大型	62,600 (39.4)	59,600 (38.0)	12,200 (7.7)	21,000 (13.4)	74,800 (47.0)	80,600 (51.3)	62,500 (39.3)	63,100 (40.2)	21,700 (13.6)	13,300 (8.5)	159,000 (100.0)	157,000 (100.0)
	中型	51,100 (42.7)	41,500 (32.3)	5,000 (4.2)	13,700 (10.7)	56,100 (46.8)	55,200 (43.0)	50,100 (41.8)	60,000 (46.7)	13,600 (11.4)	13,300 (10.4)	119,800 (100.0)	128,500 (100.0)
	準中型	41,200 (36.8)	30,100 (29.8)	6,200 (5.5)	13,600 (13.5)	47,400 (42.4)	43,700 (43.3)	51,100 (45.7)	43,100 (42.7)	13,400 (12.0)	14,200 (14.1)	111,900 (100.0)	101,000 (100.0)
	普通	16,400 (37.8)	9,800 (28.0)	1,800 (4.1)	1,300 (3.7)	18,200 (41.9)	11,100 (31.7)	21,500 (49.5)	20,100 (57.4)	3,700 (8.5)	3,800 (10.9)	43,400 (100.0)	35,000 (100.0)
	女性事務員	1,500 (5.4)	500 (1.8)	1,900 (6.8)	1,800 (6.4)	3,400 (12.2)	2,300 (8.1)	20,400 (73.1)	22,000 (77.7)	4,100 (14.7)	4,000 (14.1)	27,900 (100.0)	28,300 (100.0)
	女性荷扱手	600 (1.9)	1,300 (3.0)	1,500 (4.7)	7,100 (16.6)	2,100 (6.5)	8,400 (19.6)	24,800 (77.3)	25,500 (59.6)	5,200 (16.2)	8,900 (20.8)	32,100 (100.0)	42,800 (100.0)
	女性整備・技能員	—	—	1,100 (5.7)	—	1,100 (5.7)	—	15,400 (80.2)	10,100 (84.9)	2,700 (14.1)	1,800 (15.1)	19,200 (100.0)	11,900 (100.0)
	全職種平均	43,100 (35.8)	35,100 (30.3)	8,000 (6.6)	11,000 (9.5)	51,100 (42.4)	46,100 (39.7)	57,300 (47.6)	58,500 (50.4)	12,000 (10.0)	11,400 (9.8)	120,400 (100.0)	116,000 (100.0)
合 計	男性運転者平均	58,800 (42.0)	53,600 (35.9)	11,000 (7.9)	13,900 (9.3)	69,800 (49.9)	67,500 (45.2)	55,200 (39.4)	71,200 (47.7)	15,000 (10.7)	10,500 (7.0)	140,000 (100.0)	149,200 (100.0)
	けん引	64,100 (42.2)	58,400 (34.1)	11,700 (7.7)	17,900 (10.5)	75,800 (49.9)	76,300 (44.6)	64,800 (42.7)	82,900 (48.5)	11,300 (7.4)	11,900 (7.0)	151,900 (100.0)	171,100 (100.0)
	大型	79,800 (45.4)	69,500 (38.8)	13,000 (7.4)	18,200 (10.2)	92,800 (52.8)	87,700 (49.0)	65,200 (37.1)	78,800 (44.0)	17,700 (10.1)	12,400 (6.9)	175,700 (100.0)	178,900 (100.0)
	中型	52,800 (39.6)	47,000 (36.6)	10,400 (7.8)	11,500 (8.9)	63,200 (47.4)	58,500 (45.5)	52,900 (39.7)	60,100 (46.8)	17,100 (12.8)	9,900 (7.7)	133,200 (100.0)	128,500 (100.0)
	準中型	40,000 (36.8)	42,900 (34.9)	11,500 (10.6)	9,900 (8.1)	51,500 (47.4)	52,800 (43.0)	42,400 (39.0)	60,200 (49.0)	14,700 (13.5)	9,900 (8.1)	108,600 (100.0)	122,900 (100.0)
	普通	11,600 (25.0)	12,300 (14.3)	2,200 (4.7)	3,200 (3.7)	13,800 (29.7)	15,500 (18.0)	29,000 (62.5)	66,700 (77.6)	3,600 (7.8)	3,700 (4.3)	46,400 (100.0)	85,900 (100.0)
	男性事務員	2,100 (3.4)	1,200 (2.1)	3,100 (5.0)	9,800 (17.3)	5,200 (8.3)	11,000 (19.4)	45,800 (73.2)	39,800 (70.1)	11,600 (18.5)	6,000 (10.6)	62,600 (100.0)	56,800 (100.0)
	男性荷扱手	3,800 (7.3)	3,100 (4.3)	3,400 (6.5)	11,300 (15.8)	7,200 (13.8)	14,400 (20.1)	37,900 (72.6)	51,200 (71.6)	7,100 (13.6)	5,900 (8.3)	52,200 (100.0)	71,500 (100.0)
	男性整備・技能員	1,800 (3.2)	2,500 (4.5)	9,300 (16.6)	7,800 (14.2)	11,100 (19.8)	10,300 (18.7)	33,300 (59.5)	38,800 (70.4)	11,600 (20.7)	6,000 (10.9)	56,000 (100.0)	55,100 (100.0)
	女性運転者平均	41,100 (39.0)	36,400 (33.5)	7,400 (7.0)	12,800 (11.8)	48,500 (46.0)	49,200 (45.3)	43,100 (40.9)	49,300 (45.4)	13,800 (13.1)	10,200 (9.4)	105,400 (100.0)	108,700 (100.0)
	けん引	73,800 (43.9)	58,100 (33.5)	11,000 (6.5)	22,400 (12.9)	84,800 (50.5)	80,500 (46.5)	66,800 (39.8)	81,300 (46.9)	16,400 (9.8)	11,500 (6.6)	168,000 (100.0)	173,300 (100.0)
	大型	57,700 (38.4)	53,800 (35.6)	10,900 (7.3)	20,100 (13.3)	68,600 (45.6)	73,900 (48.9)	60,700 (40.4)	64,300 (42.6)	21,000 (14.0)	12,900 (8.5)	150,300 (100.0)	151,100 (100.0)
	中型	46,600 (41.2)	40,000 (32.9)	7,700 (6.8)	14,000 (11.5)	54,300 (48.0)	54,000 (44.4)	43,400 (38.4)	55,600 (45.8)	15,400 (13.6)	11,900 (9.8)	113,100 (100.0)	121,500 (100.0)
	準中型	30,800 (34.3)	28,000 (31.1)	7,800 (8.7)	10,900 (12.1)	38,600 (43.0)	38,900 (43.2)	38,500 (42.9)	40,000 (44.4)	12,700 (14.1)	11,100 (12.3)	89,800 (100.0)	90,000 (100.0)
	普通	13,800 (36.5)	11,300 (29.0)	1,700 (4.5)	1,500 (3.8)	15,500 (41.0)	12,800 (32.8)	19,000 (50.3)	22,200 (56.9)	3,300 (8.7)	4,000 (10.3)	37,800 (100.0)	39,000 (100.0)
	女性事務員	2,400 (6.8)	400 (1.0)	2,300 (6.5)	11,200 (28.6)	4,700 (13.3)	11,600 (29.7)	20,100 (56.8)	23,400 (59.8)	10,600 (29.9)	4,100 (10.5)	35,400 (100.0)	39,100 (100.0)
	女性荷扱手	1,600 (5.8)	1,300 (3.1)	1,100 (4.0)	7,800 (18.3)	2,700 (9.7)	9,100 (21.4)	19,900 (71.6)	26,800 (62.9)	5,200 (18.7)	6,700 (15.7)	27,800 (100.0)	42,600 (100.0)
	女性整備・技能員	—	—	900 (5.4)	2,500 (7.6)	900 (5.4)	2,500 (7.6)	13,500 (81.3)	29,300 (88.8)	2,200 (13.3)	1,200 (3.6)	16,600 (100.0)	33,000 (100.0)
	全職種平均	37,900 (35.5)	33,300 (29.2)	8,000 (7.5)	12,600 (11.1)	45,900 (43.0)	45,900 (40.3)	48,000 (45.0)	59,300 (52.1)	12,800 (12.0)	8,700 (7.6)	106,700 (100.0)	113,900 (100.0)

(3)年齢階級別賃金

賃金（賞与を含む）を年齢階級別に指数でみると、20～29歳を100とした場合、男女総合の特積、一般をあわせた全職種平均で50～59歳が129.8で最大となり、次いで40～49歳の127.9となっている。（第7-3表参照）

第7表 年齢階級別賃金（賞与を含む）

7-1 男性

単位:円、()内は20～29歳=100とする指数

職 種		20歳未満	20～29歳	30～39歳	40～49歳	50～59歳	60～64歳	65歳以上	平 均
特積	運転者平均	301,000 (98.3)	306,300 (100.0)	359,000 (117.2)	390,200 (127.4)	393,100 (128.3)	337,000 (110.0)	285,900 (93.3)	377,000 (123.1)
	けん引	— —	328,100 (100.0)	374,800 (114.2)	409,900 (124.9)	413,300 (126.0)	347,400 (105.9)	305,100 (93.0)	400,800 (122.2)
	大型	— —	330,500 (100.0)	396,800 (120.1)	423,400 (128.1)	423,600 (128.2)	371,000 (112.3)	325,300 (98.4)	412,100 (124.7)
	中型	— —	296,600 (100.0)	348,000 (117.3)	374,000 (126.1)	379,000 (127.8)	329,900 (111.2)	273,700 (92.3)	363,500 (122.6)
	準中型	311,500 (99.8)	312,200 (100.0)	354,400 (113.5)	374,100 (119.8)	364,000 (116.6)	312,000 (99.9)	228,100 (73.1)	356,200 (114.1)
	普通	195,500 (67.4)	289,900 (100.0)	331,200 (114.2)	366,200 (126.3)	366,900 (126.6)	290,900 (100.3)	171,900 (59.3)	347,800 (120.0)
	事務員	308,000 (100.9)	305,400 (100.0)	370,400 (121.3)	417,500 (136.7)	429,600 (140.7)	378,900 (124.1)	270,500 (88.6)	385,400 (126.2)
	荷扱手	249,900 (87.3)	286,200 (100.0)	317,600 (111.0)	351,800 (122.9)	356,800 (124.7)	299,100 (104.5)	217,800 (76.1)	332,300 (116.1)
	整備・技能員	197,500 (76.5)	258,300 (100.0)	300,600 (116.4)	340,400 (131.8)	370,000 (143.2)	305,800 (118.4)	217,500 (84.2)	308,300 (119.4)
	全職種平均	281,600 (94.1)	299,100 (100.0)	351,300 (117.5)	384,600 (128.6)	388,200 (129.8)	330,600 (110.5)	258,300 (86.4)	367,600 (122.9)
一般	運転者平均	251,800 (72.8)	346,100 (100.0)	382,100 (110.4)	396,900 (114.7)	395,100 (114.2)	339,000 (97.9)	286,600 (82.8)	380,000 (109.8)
	けん引	— —	405,100 (100.0)	442,200 (109.2)	460,500 (113.7)	466,100 (115.1)	403,200 (99.5)	340,800 (84.1)	449,400 (110.9)
	大型	— —	369,300 (100.0)	402,500 (109.0)	410,400 (111.1)	413,500 (112.0)	354,200 (95.9)	321,000 (86.9)	399,200 (108.1)
	中型	— —	330,200 (100.0)	344,200 (104.2)	345,400 (104.6)	345,800 (104.7)	314,000 (95.1)	260,100 (78.8)	335,400 (101.6)
	準中型	246,900 (78.0)	316,500 (100.0)	337,400 (106.6)	380,000 (120.1)	353,700 (111.8)	307,600 (97.2)	250,800 (79.2)	344,300 (108.8)
	普通	268,700 (87.6)	306,900 (100.0)	332,500 (108.3)	362,500 (118.1)	340,700 (111.0)	266,500 (86.8)	229,300 (74.7)	321,800 (104.9)
	事務員	299,900 (92.0)	325,900 (100.0)	408,700 (125.4)	466,900 (143.3)	500,500 (153.6)	420,500 (129.0)	287,300 (88.2)	443,700 (136.1)
	荷扱手	257,400 (86.2)	298,700 (100.0)	347,700 (116.4)	376,500 (126.0)	379,300 (127.0)	286,500 (95.9)	217,000 (72.6)	349,500 (117.0)
	整備・技能員	217,600 (70.8)	307,400 (100.0)	362,900 (118.1)	419,600 (136.5)	418,400 (136.1)	325,000 (105.7)	266,000 (86.5)	370,100 (120.4)
	全職種平均	258,000 (79.1)	326,000 (100.0)	377,600 (115.8)	402,800 (123.6)	406,700 (124.8)	343,100 (105.2)	276,600 (84.8)	383,200 (117.5)
合計	運転者平均	288,800 (88.6)	326,100 (100.0)	370,800 (113.7)	393,700 (120.7)	394,300 (120.9)	338,200 (103.7)	286,600 (87.9)	378,800 (116.2)
	けん引	— —	381,900 (100.0)	423,400 (110.9)	442,200 (115.8)	449,000 (117.6)	389,100 (101.9)	340,000 (89.0)	434,000 (113.6)
	大型	— —	357,700 (100.0)	400,700 (112.0)	414,800 (116.0)	416,700 (116.5)	358,800 (100.3)	321,400 (89.9)	403,200 (112.7)
	中型	— —	313,800 (100.0)	346,000 (110.3)	359,300 (114.5)	360,200 (114.8)	319,300 (101.8)	262,300 (83.6)	347,500 (110.7)
	準中型	297,400 (94.8)	313,700 (100.0)	349,800 (111.5)	376,300 (120.0)	359,700 (114.7)	310,000 (98.8)	248,300 (79.2)	351,700 (112.1)
	普通	228,000 (77.2)	295,500 (100.0)	331,500 (112.2)	365,300 (123.6)	356,800 (120.7)	277,300 (93.8)	226,000 (76.5)	338,600 (114.6)
	事務員	306,400 (97.2)	315,200 (100.0)	394,300 (125.1)	453,100 (143.8)	481,900 (152.9)	410,000 (130.1)	284,700 (90.3)	426,200 (135.2)
	荷扱手	255,700 (87.4)	292,600 (100.0)	335,000 (114.5)	365,700 (125.0)	367,900 (125.7)	293,000 (100.1)	217,300 (74.3)	341,600 (116.7)
	整備・技能員	201,600 (68.5)	294,300 (100.0)	347,700 (118.1)	402,500 (136.8)	413,000 (140.3)	322,200 (109.5)	265,200 (90.1)	358,700 (121.9)
	全職種平均	272,200 (87.1)	312,600 (100.0)	365,600 (117.0)	394,800 (126.3)	399,200 (127.7)	338,800 (108.4)	273,700 (87.6)	376,800 (120.5)

7-2 女性

単位:円、()内は20~29歳=100とする指数

職 種		20歳未満	20~29歳	30~39歳	40~49歳	50~59歳	60~64歳	65歳以上	平 均
特 積	運転者平均	— —	277,300 (100.0)	292,700 (105.6)	296,600 (107.0)	322,500 (116.3)	263,000 (94.8)	— —	298,200 (107.5)
	けん引	— —	— —	335,600 —	309,800 —	353,300 —	— —	— —	332,300 —
	大型	— —	328,400 (100.0)	294,900 (89.8)	346,400 (105.5)	361,500 (110.1)	286,800 (87.3)	— —	340,600 (103.7)
	中型	— —	264,700 (100.0)	299,600 (113.2)	288,300 (108.9)	317,400 (119.9)	295,300 (111.6)	— —	294,000 (111.1)
	準中型	— —	264,900 (100.0)	273,500 (103.2)	268,700 (101.4)	291,000 (109.9)	252,700 (95.4)	— —	271,700 (102.6)
	普通	— —	289,100 (100.0)	289,700 (100.2)	300,600 (104.0)	303,200 (104.9)	240,100 (83.1)	— —	295,100 (102.1)
	事務員	219,700 (87.0)	252,500 (100.0)	269,800 (106.9)	291,700 (115.5)	288,600 (114.3)	264,300 (104.7)	231,600 (91.7)	274,500 (108.7)
	荷扱手	215,000 (86.8)	247,600 (100.0)	241,800 (97.7)	237,600 (96.0)	229,200 (92.6)	178,800 (72.2)	135,200 (54.6)	228,900 (92.4)
	整備・技能員	— —	— —	295,000 —	356,300 —	344,300 —	316,500 —	— —	340,500 —
	全職種平均	218,300 (85.6)	255,000 (100.0)	266,500 (104.5)	279,500 (109.6)	273,100 (107.1)	220,400 (86.4)	207,400 (81.3)	265,200 (104.0)
一 般	運転者平均	— —	311,800 (100.0)	307,100 (98.5)	322,800 (103.5)	324,800 (104.2)	257,800 (82.7)	213,300 (68.4)	317,600 (101.9)
	けん引	— —	381,500 (100.0)	385,800 (101.1)	424,400 (111.2)	430,500 (112.8)	— —	— —	415,600 (108.9)
	大型	— —	316,600 (100.0)	337,400 (106.6)	361,800 (114.3)	366,000 (115.6)	339,700 (107.3)	— —	357,900 (113.0)
	中型	— —	323,400 (100.0)	295,600 (91.4)	300,200 (92.8)	317,300 (98.1)	280,100 (86.6)	247,800 (76.6)	307,700 (95.1)
	準中型	— —	319,700 (100.0)	290,000 (90.7)	298,600 (93.4)	321,400 (100.5)	238,000 (74.4)	179,200 (56.1)	302,100 (94.5)
	普通	— —	278,600 (100.0)	256,300 (92.0)	263,200 (94.5)	245,900 (88.3)	195,000 (70.0)	247,000 (88.7)	254,500 (91.3)
	事務員	214,000 (83.7)	255,700 (100.0)	265,700 (103.9)	283,400 (110.8)	298,200 (116.6)	258,600 (101.1)	234,900 (91.9)	277,100 (108.4)
	荷扱手	240,200 (99.7)	240,900 (100.0)	248,500 (103.2)	257,600 (106.9)	251,800 (104.5)	190,300 (79.0)	163,000 (67.7)	245,500 (101.9)
	整備・技能員	232,300 (78.3)	296,700 (100.0)	159,500 (53.8)	235,600 (79.4)	270,800 (91.3)	206,800 (69.7)	179,200 (60.4)	235,500 (79.4)
	全職種平均	226,600 (87.6)	258,600 (100.0)	266,900 (103.2)	285,400 (110.4)	295,000 (114.1)	247,500 (95.7)	219,700 (85.0)	277,000 (107.1)
合 計	運転者平均	— —	296,600 (100.0)	301,800 (101.8)	315,800 (106.5)	324,200 (109.3)	258,900 (87.3)	213,300 (71.9)	312,000 (105.2)
	けん引	— —	381,500 (100.0)	377,500 (99.0)	400,300 (104.9)	416,500 (109.2)	— —	— —	400,700 (105.0)
	大型	— —	320,300 (100.0)	327,900 (102.4)	359,500 (112.2)	365,300 (114.0)	329,000 (102.7)	— —	354,900 (110.8)
	中型	— —	298,800 (100.0)	297,500 (99.6)	296,600 (99.3)	317,500 (106.3)	282,400 (94.5)	247,800 (82.9)	303,100 (101.4)
	準中型	— —	287,700 (100.0)	283,900 (98.7)	283,800 (98.6)	312,100 (108.5)	245,300 (85.3)	179,200 (62.3)	289,000 (100.5)
	普通	— —	283,000 (100.0)	270,800 (95.7)	273,900 (96.8)	258,000 (91.2)	205,000 (72.4)	247,000 (87.3)	266,200 (94.1)
	事務員	216,000 (84.9)	254,500 (100.0)	267,000 (104.9)	285,500 (112.2)	295,700 (116.2)	259,900 (102.1)	234,500 (92.1)	276,400 (108.6)
	荷扱手	235,100 (96.7)	243,100 (100.0)	245,800 (101.1)	250,500 (103.0)	241,600 (99.4)	183,200 (75.4)	158,600 (65.2)	238,800 (98.2)
	整備・技能員	232,300 (78.3)	296,700 (100.0)	189,600 (63.9)	270,800 (91.3)	274,700 (92.6)	228,700 (77.1)	179,200 (60.4)	254,100 (85.6)
	全職種平均	224,500 (87.3)	257,100 (100.0)	266,900 (103.8)	283,800 (110.4)	288,500 (112.2)	238,800 (92.9)	218,300 (84.9)	273,500 (106.4)

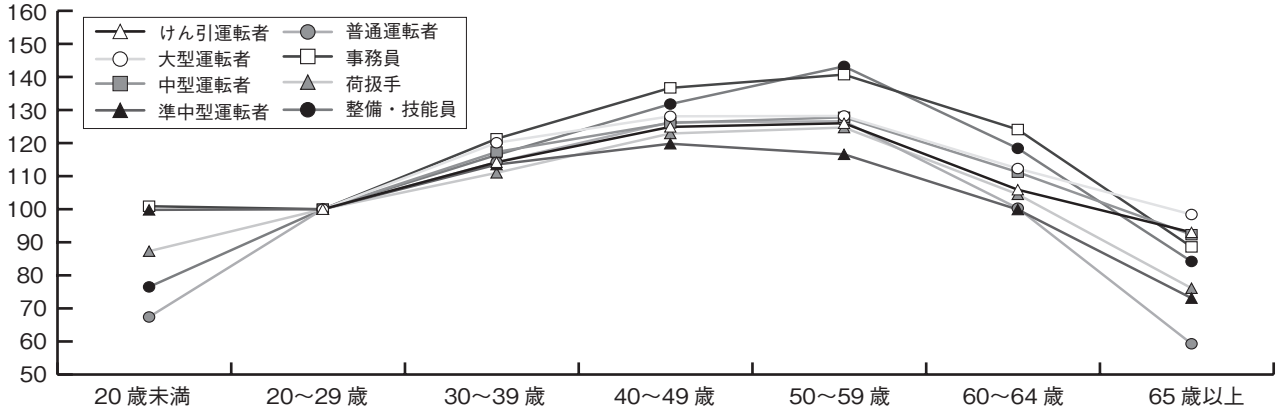
7-3 男女総合

単位:円、()内は20~29歳=100とする指数

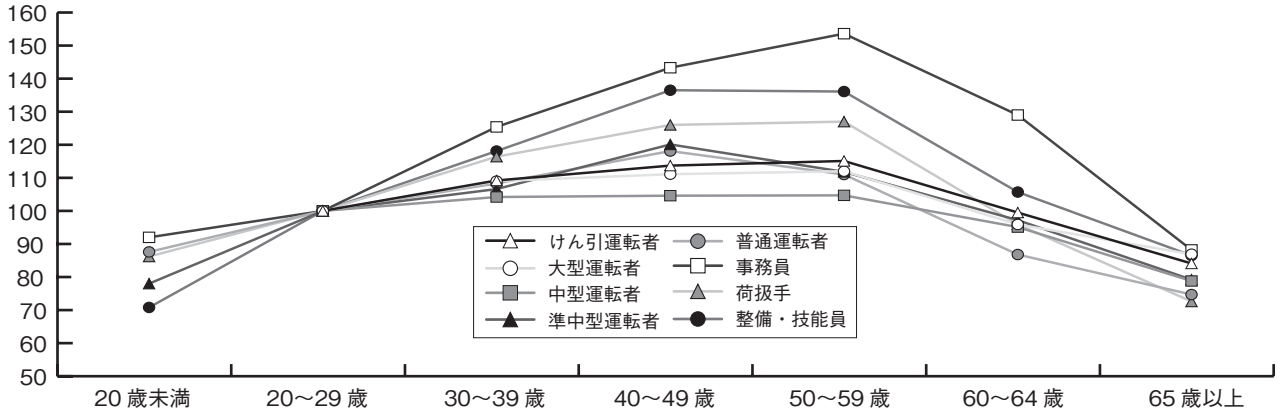
職 種	20歳未満	20~29歳	30~39歳	40~49歳	50~59歳	60~64歳	65歳以上	平 均
特積全職種	272,300 (93.4)	291,500 (100.0)	343,900 (118.0)	378,600 (129.9)	381,700 (130.9)	324,500 (111.3)	256,400 (88.0)	360,500 (123.7)
一般全職種	244,900 (79.1)	309,500 (100.0)	363,500 (117.4)	389,600 (125.9)	397,000 (128.3)	337,300 (109.0)	273,800 (88.5)	372,200 (120.3)
全職種平均	259,000 (86.0)	301,000 (100.0)	354,800 (117.9)	385,000 (127.9)	390,800 (129.8)	332,800 (110.6)	271,200 (90.1)	367,400 (122.1)

第6図 年齢階級別賃金（指数）

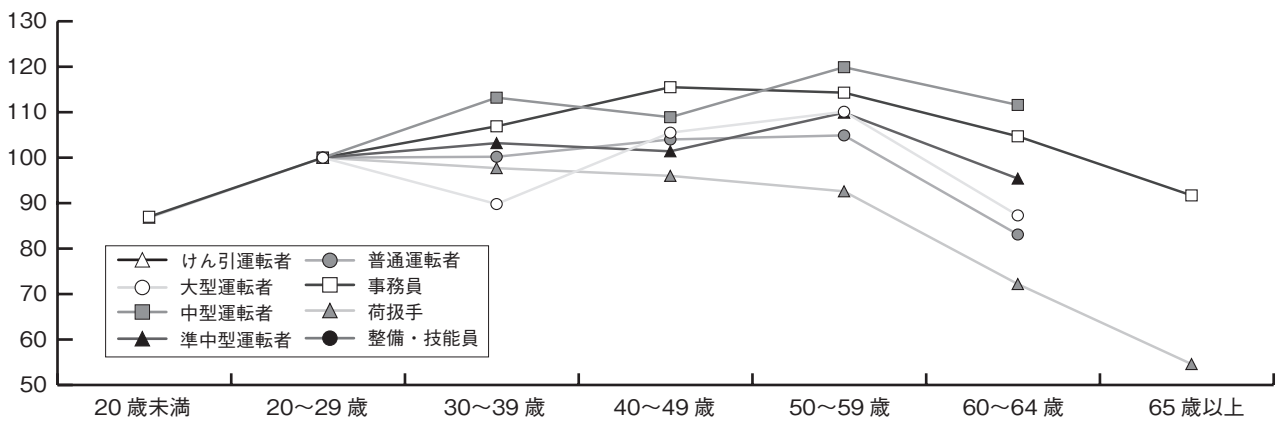
(男性・特積) 20~29歳=100とした場合の指数



(男性・一般) 20~29歳=100とした場合の指数



(女性・特積) 20~29歳=100とした場合の指数



(女性・一般) 20~29歳=100とした場合の指数

