

# 2023年度版

## トラック運送事業の 賃金・労働時間等の実態



2024年3月



# はじめに

私どもトラック運送事業者は、国民生活と産業活動を支える公共的物流サービスの担い手として、社会との共生を図るため、積極的に事故防止対策や環境対策に取り組むとともに、先般の新型コロナウイルス感染拡大の中においても、エッセンシャル事業として、国民や荷主のニーズに応え、わが国の経済活動に貢献をしているところです。

一方で、トラック運送事業は、少子高齢化に加え、全産業平均と比べ「長時間労働・低賃金」の状況にあることから、多くの事業者がドライバー不足に苦慮しています。また、原油価格高騰や急速な円安進行により、かつてない軽油価格の高止まりが続き、事業存続の危機に直面しています。

そのような中、令和6年4月からドライバーの年960時間の時間外労働上限規制が適用され、輸送能力が不足するという懸念から「物流の2024年問題」として国会審議やマスコミで大きく取り上げられるようになりました。労働環境の改善や適正な運賃・料金の収受等、「物流の2024年問題」解決のため、関係者が一体となって様々な取り組みが行われているところです。

本調査報告書は、こうした諸課題への対応を図るための基礎的データを収集・把握することを目的に、令和5年5～7月におけるトラック運送事業に携わる従業員の賃金や労働時間、福利厚生等の実態について調査した結果を取りまとめたものです。関係者の皆様にご活用いただければ幸いに存じます。

最後に、今回の調査にあたって多大なご協力をいただきました各会員事業者の皆様に対し、発刊にあたり厚く御礼申し上げます。

令和6年3月

公益社団法人 全日本トラック協会





# 目次

---

I	調査の概要	4
II	調査結果の概要	12
1	調査対象の属性	12
	(1)事業者の構成	12
	(2)事業者の属性	13
2	調査結果	17
	(1)職種別平均賃金	17
	(2)業種・職種別賃金構成	21
	(3)年齢階級別賃金	24
	(4)規模別・職種別賃金	27
	(5)地域別・職種別賃金	29
	(6)新卒初任給	30
	(7)休日・労働時間	31
	(8)運転者の定年制	36
	(9)退職金制度	37
	(10)退職金の平均支給額	37
	(11)福利厚生制度	39
	(12)採用、離職状況	40
	(13)新型コロナウイルスの影響による賃金（給与、賞与等）減少の有無	45
3	賃金総括表	
	(業種別・地域別・従業員規模別・性別職種別・年齢階級別)	46
III	集計表 特積の部	
	目次	54
IV	集計表 一般の部	
	目次	230

# I 調査の概要

---

## 1. 調査の目的

この調査は、トラック運送事業に携わる従業員の賃金や労働時間、福利厚生等の実態を職種別に詳細に把握し、労働環境の改善のための基礎資料とする。

## 2. 調査の時期および期間

令和5年5、6、7月にきまって支給された給与の1ヵ月平均額およびその時点における労働時間、福利厚生等の実態について、令和5年10月から11月にかけて調査した。

## 3. 調査対象事業者

特別積合せ貨物運送事業者	180社
一般貨物自動車運送事業者	4,434社
計	4,614社

## 4. 回答事業者数

特別積合せ貨物運送事業者	33社 (18.3%)
一般貨物自動車運送事業者	643社 (14.5%)
計	676社 (14.7%)

## 5. 有効回答事業者数

特別積合せ貨物運送事業者	33社 (18.3%)
一般貨物自動車運送事業者	642社 (14.5%)
計	675社 (14.6%)

## 6. 調査方法

令和5年10月、調査票を郵送した。調査票の回収は令和6年2月末まで行った。

## 7. 集計の方法

各事業者より提出された調査票を業種別（特積事業、一般事業）、性別・職種別（けん引運転者、大型運転者、中型運転者、準中型運転者、普通運転者、事務員、荷扱手、整備・技能員）、従業員規模別（特積=500人以上、300～499人、100～299人、99人以下、一般=300人以上、100～299人、30～99人、29人以下の各々4区分）、年齢階級別（20歳未満、20～30歳未満、30～40歳未満、40～50歳未満、50～60歳未満、60～65歳未満、65歳以上の7区分）、地域別（地方運輸局単位の北海道、東北、関東、北陸信越、中部、近畿、中国、四国、九州と沖縄の10区分）に分類、集計した。

なお、調査結果の概要の地域分類で「大都市圏」とあるのは東京圏、名古屋圏、大阪圏の3ブロックを指し、「その他の地域」とあるのは、これら3ブロックを除いた地域の計である。

- (注) 東京圏……東京都、神奈川県、千葉県、埼玉県  
名古屋圏……愛知県、三重県  
大阪圏……大阪府、京都府、兵庫県

## 8. 調査における賃金の内訳

固定給…… 基本給、職務給、職能給、役職手当、身分手当、年齢給、勤続給、家族手当、住宅手当、勤務地手当、通勤手当などの合計で勤務状態や勤務実績に関係なく月々決まって支給されるものの合計

変動給…… 歩合給：「運行手当」（長距離手当を含む）と「その他」（奨励給、トンキロ手当など、その月々の勤務実績によって支給されるもの）

時間外手当：早出、残業、深夜、休日出勤手当などの合計

その他：精皆勤手当、無事故手当、日・宿直手当などで、「固定給」「歩合給」「時間外手当」を除いた一切の、その月により変動する給与

年間賞与… 令和4年冬期と令和5年夏期の支給合算額

## 9. 調査票

調査に当たって使用した調査票はP.4～9のとおりである。

### お断り

本集計は、回答のあったデータによるものであり、賃金傾向の一部を探るうえで参考にしていただければ幸いに存じます。特に、特積・女性従業員の集計はサンプル数が少ないため参考程度とお考え下さい。タンクなど特殊輸送に携わる分野については、調査対象外となっております。なお、前回調査と比較して大幅にサンプル数の異なる属性があります。

※本年まで、特積事業と一般事業に分けて調査した結果を集計し発行しておりましたが、次年度より特積事業と一般事業を統合した調査結果として発行いたします。

区分	県コード	連番

## (公社)全日本トラック協会 賃金実態等の調査票 (令和5年度)

本調査は、トラック運送業界の現状を正確に把握するための調査であり、個々の情報を行政当局等外部に情報提供することは一切ありませんので、ご回答方宜しくお願い致します。なお、本調査の業務は、日本貨物運送協同組合連合会に委託して実施することにしておりますので、ご理解のほどよろしくお願い申し上げます。

- 青か黒のボールペンでご記入下さい。
- 各質問とも、「注意書き」をよくお読み下さい。1人1カ月平均と総数で記入する質問があります。
- この調査票は、ご記入後、同封の封筒に入れ **令和5年11月30日(木)**までに〒160-0004 東京都新宿区四谷三丁目2番地5 全日本トラック総会館9階 日本貨物運送協同組合連合会へ送付いただきますようお願い致します。
- 調査結果報告書は、今回記入された下記回答会社欄宛に送付させていただきますので、詳しく記入していただきますようお願い致します。

この調査についてのお問い合わせ先

- ・調査の内容・調査表の記入方法、パソコンでの簡易入力ツールの操作方法等について

(調査受託者)：日本貨物運送協同組合連合会 総務部(電話03-3355-2031)

- ・調査の趣旨について：公益社団法人 全日本トラック協会 企画部(電話03-3354-1037)

<受付時間：平日(月～金) 9:00～17:00>

回答会社欄	貴社名				記入担当者 所属・氏名		
	所在地	〒	—		電話		
					FAX		
	※ 総従業員数		名	※ 保有車両数		台	※本賃金実態等の調査票に関する個人情報、記入された内容の確認及び報告書の発送に使用させていただきます。その他の用途に使用することはありません。

※総従業員数…令和5年7月末日現在の運送業に係る貴社従業員数をご記入下さい(嘱託社員、契約社員、派遣・パート・アルバイト等臨時従業員を含み、役員を除きます)。

※つぎの従業員は調査の対象になりませんが、上記総従業員数には加えていただきますようお願い致します。

- ①令和5年5月1日現在、採用1年未満の中途採用者
- ②令和5年4月採用の新卒者
- ③派遣・パート・アルバイト等臨時従業員(以下、「臨時従業員」という)

※保有車両数…令和5年7月末日現在の営業用車両緑ナンバー(軽除く)の保有台数をご記入下さい。

### 問1. 賃金等—1

正社員、嘱託社員、契約社員の主とする職種をご記入下さい(役員、臨時従業員、新卒者、採用1年未満の中途採用者は除きます。)

- 職種…●本調査でのけん引運転者とは、けん引自動車に乗務している方です。
  - 本調査での大型運転者とは、車両総重量11トン以上又は最大積載量6.5トン以上の車に乗務している方です(免許証の種類には関係ありません)。
  - 本調査での中型運転者とは、車両総重量11トン未満又は最大積載量6.5トン未満の車に乗務している方です(免許証の種類には関係ありません)。
  - 本調査での準中型運転者とは、車両総重量7.5トン未満又は最大積載量4.5トン未満の車に乗務している方です(免許証の種類には関係ありません)。
  - 本調査での普通運転者とは、車両総重量3.5トン未満又は最大積載量2トン未満の車に乗務している方です(免許証の種類には関係ありません)。
  - 本調査での荷扱手には、梱包作業員、倉庫内作業員、フォークリフト運転者を含みます。
  - 本調査での事務員には、運行管理者・補助者、配車担当者を含みます。
  - 本調査での整備・技能員には、整備管理者を含みます。

※主とする職種とは、例えば、5月は大型車、6月には普通車に乗務するなど1カ月単位等一定の期間、職種間の異動がある場合については、期間内に最も多く担当した職種の賃金をご記入下さい。

2. 該当人員…職種別、年齢別の令和5年7月末日現在の人員です。

- 賃金…●固定給…基本給、職務給、職能給、役職手当、身分手当、年齢給、勤続給、家族手当、住宅手当、勤務地手当、通勤手当などの合計で(勤務状態や勤務実績に関係なく月々きまって支給される)ものを合計して下さい。
  - 変動給…○歩合給・運 hands 手当(長距離手当を含みます)
    - ・その他(奨励給、トンキロ手当など、その月々の勤務実績によって支給されるものです)
    - 時間外手当…早出、残業、深夜、休日出勤手当などを合計して下さい。
    - その他…精皆勤手当、無事故手当、日・宿直手当などで、「固定給」「歩合給」「時間外手当」を除いた一切の、その月により変動する給与です。

(注)固定給、変動給は該当人員全員の令和5年5月、6月、7月3カ月分支給総額の(1人1カ月平均額)をご記入下さい。

  - 年間賞与…令和4年冬期と令和5年夏期の支給合算額をご記入下さい。
  - 制度または実績のない場合は、記入欄に0(ゼロ)とご記入下さい。

4. 勤続年数…該当人員全員(役員、臨時従業員、令和5年4月採用の新卒者、令和5年5月1日現在で採用1年未満の中途採用者は除きます)の、令和5年7月末日現在における合計です。

※事業主が負担している各種保険料等(社会保険、労災保険など)は、本調査の対象になりませんのでご注意ください。



問1. 賃金等-3

◎賃金の千円未満は四捨五入し千円単位でご記入下さい。

1人1カ月平均

職種	年齢区分	コード	該当人員 (人)	賃金 (単位 千円)													勤続年数 (該当人員全員の合計) (年・カ月)				
				固定給 (A)	変動給					変動給合計 (B) (ア)~(工)	固定給(A) + 変動給(B) =(C)	年間賞与 1人平均 (令和4年冬期と 5年夏期の合計) (D)									
					歩合給		歩合給計 (ア)+(イ)	時間外手当 (ウ)	その他 (工)												
					運行手当 (ア)	その他 (イ)															
女性けん引運転者	20~30歳未満	211		千円		千円		千円		千円		千円		千円		千円		千円		年	カ月
	30~40歳未満	212		千円		千円		千円		千円		千円		千円		千円		千円		年	カ月
	40~50歳未満	213		千円		千円		千円		千円		千円		千円		千円		千円		年	カ月
	50~60歳未満	214		千円		千円		千円		千円		千円		千円		千円		千円		年	カ月
	60~65歳未満	215		千円		千円		千円		千円		千円		千円		千円		千円		年	カ月
	65歳以上	216		千円		千円		千円		千円		千円		千円		千円		千円		年	カ月
女性大型運転者	20~30歳未満	221		千円		千円		千円		千円		千円		千円		千円		千円		年	カ月
	30~40歳未満	222		千円		千円		千円		千円		千円		千円		千円		千円		年	カ月
	40~50歳未満	223		千円		千円		千円		千円		千円		千円		千円		千円		年	カ月
	50~60歳未満	224		千円		千円		千円		千円		千円		千円		千円		千円		年	カ月
	60~65歳未満	225		千円		千円		千円		千円		千円		千円		千円		千円		年	カ月
	65歳以上	226		千円		千円		千円		千円		千円		千円		千円		千円		年	カ月
女性中型運転者	20~30歳未満	231		千円		千円		千円		千円		千円		千円		千円		千円		年	カ月
	30~40歳未満	232		千円		千円		千円		千円		千円		千円		千円		千円		年	カ月
	40~50歳未満	233		千円		千円		千円		千円		千円		千円		千円		千円		年	カ月
	50~60歳未満	234		千円		千円		千円		千円		千円		千円		千円		千円		年	カ月
	60~65歳未満	235		千円		千円		千円		千円		千円		千円		千円		千円		年	カ月
	65歳以上	236		千円		千円		千円		千円		千円		千円		千円		千円		年	カ月
女性準中型運転者	20歳未満	241		千円		千円		千円		千円		千円		千円		千円		千円		年	カ月
	20~30歳未満	242		千円		千円		千円		千円		千円		千円		千円		千円		年	カ月
	30~40歳未満	243		千円		千円		千円		千円		千円		千円		千円		千円		年	カ月
	40~50歳未満	244		千円		千円		千円		千円		千円		千円		千円		千円		年	カ月
	50~60歳未満	245		千円		千円		千円		千円		千円		千円		千円		千円		年	カ月
	60~65歳未満	246		千円		千円		千円		千円		千円		千円		千円		千円		年	カ月
女性普通運転者	20歳未満	251		千円		千円		千円		千円		千円		千円		千円		千円		年	カ月
	20~30歳未満	252		千円		千円		千円		千円		千円		千円		千円		千円		年	カ月
	30~40歳未満	253		千円		千円		千円		千円		千円		千円		千円		千円		年	カ月
	40~50歳未満	254		千円		千円		千円		千円		千円		千円		千円		千円		年	カ月
	50~60歳未満	255		千円		千円		千円		千円		千円		千円		千円		千円		年	カ月
	60~65歳未満	256		千円		千円		千円		千円		千円		千円		千円		千円		年	カ月
女性事務員	20歳未満	261		千円		千円		千円		千円		千円		千円		千円		千円		年	カ月
	20~30歳未満	262		千円		千円		千円		千円		千円		千円		千円		千円		年	カ月
	30~40歳未満	263		千円		千円		千円		千円		千円		千円		千円		千円		年	カ月
	40~50歳未満	264		千円		千円		千円		千円		千円		千円		千円		千円		年	カ月
	50~60歳未満	265		千円		千円		千円		千円		千円		千円		千円		千円		年	カ月
	60~65歳未満	266		千円		千円		千円		千円		千円		千円		千円		千円		年	カ月
女性荷扱手	20歳未満	271		千円		千円		千円		千円		千円		千円		千円		千円		年	カ月
	20~30歳未満	272		千円		千円		千円		千円		千円		千円		千円		千円		年	カ月
	30~40歳未満	273		千円		千円		千円		千円		千円		千円		千円		千円		年	カ月
	40~50歳未満	274		千円		千円		千円		千円		千円		千円		千円		千円		年	カ月
	50~60歳未満	275		千円		千円		千円		千円		千円		千円		千円		千円		年	カ月
	60~65歳未満	276		千円		千円		千円		千円		千円		千円		千円		千円		年	カ月
女性整備・技能員	20歳未満	281		千円		千円		千円		千円		千円		千円		千円		千円		年	カ月
	20~30歳未満	282		千円		千円		千円		千円		千円		千円		千円		千円		年	カ月
	30~40歳未満	283		千円		千円		千円		千円		千円		千円		千円		千円		年	カ月
	40~50歳未満	284		千円		千円		千円		千円		千円		千円		千円		千円		年	カ月
	50~60歳未満	285		千円		千円		千円		千円		千円		千円		千円		千円		年	カ月
	60~65歳未満	286		千円		千円		千円		千円		千円		千円		千円		千円		年	カ月
65歳以上	287		千円		千円		千円		千円		千円		千円		千円		千円		年	カ月	



問2. 令和5年7月末日現在の貴社従業員の平均年齢をご記入下さい。

職種	コード	平均年齢(注1)	該当人員の総数(注2)
男性けん引運転者	311	歳	人
男性大型運転者	312	歳	人
男性中型運転者	313	歳	人
男性準中型運転者	314	歳	人
男性普通運転者	315	歳	人
男性事務員	316	歳	人
男性荷扱手	317	歳	人
男性整備・技能員	318	歳	人

職種	コード	平均年齢	該当人員の総数
女性けん引運転者	321	歳	人
女性大型運転者	322	歳	人
女性中型運転者	323	歳	人
女性準中型運転者	324	歳	人
女性普通運転者	325	歳	人
女性事務員	326	歳	人
女性荷扱手	327	歳	人
女性整備・技能員	328	歳	人

注1 平均年齢は  $\frac{\text{該当人員の総年齢}}{\text{該当人員の総数}}$  で算出して下さい。

注2 該当人員の平均年齢は小数点第2位を四捨五入し、第1位までご記入下さい。

問3. 休日の状況並びに職種別平均1人あたりの月間実労働時間と年間実労働時間等についてご記入下さい。

3-1. 週休2日制の実施状況について該当番号を○で囲んで下さい。

1. 実施している(一部職種のみも含みます)      2. 実施していない

職種別週休2日制の実施状況	コード	男性運転者	女性運転者	男性事務員	女性事務員	荷扱手	整備・技能員
(該当番号を○で囲んで下さい。) 職 種 別 週 休 2 日 制 の 実 施 状 況	330	1. 完全週休2日制	1. 完全週休2日制	1. 完全週休2日制	1. 完全週休2日制	1. 完全週休2日制	1. 完全週休2日制
	330	2. 4週7休 (または月3回)	2. 4週7休 (または月3回)	2. 4週7休 (または月3回)	2. 4週7休 (または月3回)	2. 4週7休 (または月3回)	2. 4週7休 (または月3回)
	330	3. 4週6休 (または月2回)	3. 4週6休 (または月2回)	3. 4週6休 (または月2回)	3. 4週6休 (または月2回)	3. 4週6休 (または月2回)	3. 4週6休 (または月2回)
	330	4. 4週5休 (または月1回)	4. 4週5休 (または月1回)	4. 4週5休 (または月1回)	4. 4週5休 (または月1回)	4. 4週5休 (または月1回)	4. 4週5休 (または月1回)
	330	5. その他の方法 (変形労働時間制を含む)	5. その他の方法 (変形労働時間制を含む)	5. その他の方法 (変形労働時間制を含む)	5. その他の方法 (変形労働時間制を含む)	5. その他の方法 (変形労働時間制を含む)	5. その他の方法 (変形労働時間制を含む)

3-2. 職種別平均1人あたりの月間実労働時間 職種別平均1人あたりの月間実労働時間(休憩時間を除きます)をご記入下さい。

注1 職種別に、令和5年5月、6月、7月3カ月間の1人あたり実労働時間の  $\frac{1}{3}$  (1人1カ月平均) をご記入下さい。

例：令和5年5～7月3カ月間の1人あたり実労働時間600時間の場合  
 $600時間 \times \frac{1}{3} = 200時間$

注2 1人平均実労働時間は  $\frac{\text{令和5年5月～7月の該当人員の実労働時間}}{\text{該当人員の総数}} \times \frac{1}{3}$  で算出して下さい。

例：該当人員30人 令和5年5～7月の1人あたり実労働時間600時間の場合  
 $\frac{30人 \times 600時間}{30人} \times \frac{1}{3} = 200時間$

所定内労働時間…就業規則等で定められた始業時刻から終業時刻までの労働時間から休憩時間を除いた部分の範囲内で、調査期間中に実際に労働した時間数。手待ち時間を含みます。

所定外労働時間…早出、残業、臨時の呼出し、深夜、休日出勤など、所定内労働時間以外の手当支給の対象となった時間数です。

◎1時間未満は四捨五入し1時間単位でご記入下さい。

	コード	男性運転者	女性運転者	男性事務員	女性事務員	荷扱手	整備・技能員
所定内労働時間	341	時間	時間	時間	時間	時間	時間
所定外労働時間	342	時間	時間	時間	時間	時間	時間

3-3. 令和4年度の 職種別平均1人あたりの年間実労働時間 (休憩時間を除きます)をご記入下さい。

例：該当人員30人 1人あたり平均年間実労働時間2400時間の場合  
 $\frac{30人 \times 2400時間}{30人} = 2400時間$

注 年間実労働時間は  $\frac{\text{該当人員の年間実労働時間}}{\text{該当人員の総数}}$  で算出して下さい。

◎1時間未満は四捨五入し1時間単位でご記入下さい。

	コード	男性運転者	女性運転者	男性事務員	女性事務員	荷扱手	整備・技能員
令和3年度年間実労働時間	343	時間	時間	時間	時間	時間	時間

注 令和3年度年間実労働時間は令和4年4月1日から令和5年3月31日までの総労働時間数です。(休日出勤・時間外を含みます。貴社における従業員1人あたりの平均年間実労働時間をご記入下さい。)

3-4. 貴社が定めている年間の休日総数をご記入下さい。

注 年間休日総数とは、日曜日、祝祭日(代休、振替休を含みます)、会社の休日(盆休み、年末年始休等)など制度(就業規則等)として定めているものです。

	コード	
令和4年度年間休日総数	350	日

3-5. 令和4年度における年次有給休暇の平均取得日数をご記入下さい。

	コード	運転者	運転者以外
令和4年度年間取得有給休暇日数	360	日	日

3-6. 変形労働時間を採用していますか。

該当番号を○で囲んで下さい。

1. 採用している      2. 採用していない

採用しているに○印をした方にお尋ねします。採用している職種に○をご記入下さい。

	コード	男性運転者	女性運転者	男性事務員	女性事務員	荷扱手	整備・技能員
1年単位の変形労働時間制	371						
1カ月単位の変形労働時間制	372						

問4. 退職金制度について該当番号を○で囲むか、ご記入下さい。

- 1.全職種に制度あり    2.一部の職種に制度あり(制度のある職種 \_\_\_\_\_)    3.制度なし

4-1.退職金制度の内容

1. 一時金制度のみ
2. 企業年金制度(確定給付、確定拠出)のみ
3. 中小企業退職金共済制度(独立行政法人勤労者退職金共済機構・中小企業退職金共済事業本部が運営する国の制度)
4. 特定退職金共済制度(商工会議所等が生命保険会社と実施する制度)
5. 上記1~4の併用

4-2.モデル退職金支給額

例えば、18歳で採用された方が下記の勤続年数で退職する場合、貴社の現行退職金支給規程により支給されるべき **退職一時金** を記入して下さい。

◎18歳で採用された方

◎千円未満は四捨五入し千円単位でご記入下さい。

勤続年数	退職理由	コード	けん引運転者	大型運転者	中型運転者	準中型運転者	普通運転者	事務員	荷扱手	整備・技能員
満10年 勤続	自己都合	411	千円	千円	千円	千円	千円	千円	千円	千円
	会社都合	412	千円	千円	千円	千円	千円	千円	千円	千円
満20年 勤続	自己都合	421	千円	千円	千円	千円	千円	千円	千円	千円
	会社都合	422	千円	千円	千円	千円	千円	千円	千円	千円
満30年 勤続	自己都合	431	千円	千円	千円	千円	千円	千円	千円	千円
	会社都合	432	千円	千円	千円	千円	千円	千円	千円	千円
満40年 勤続	自己都合	441	千円	千円	千円	千円	千円	千円	千円	千円
	会社都合	442	千円	千円	千円	千円	千円	千円	千円	千円

問5. 令和5年3月卒業の新卒者の初任給についてご記入下さい。

◎千円未満は四捨五入して千円単位でご記入下さい。

学 歴	コード	運転者	事務員	荷扱手	整備・技能員
大 学	501	千円	千円	千円	千円
短 大	502	千円	千円	千円	千円
専 門 学 校	503	千円	千円	千円	千円
高 校	504	千円	千円	千円	千円

- 注1 令和5年3月卒業の新卒者を4月1日付で採用した初任給です。  
 注2 採用者がなかった場合でも令和5年3月卒業の新卒者の初任給を定めていればその金額を記入して下さい。  
 注3 試用期間がある場合は本採用時の給与額です。  
 注4 固定給のみご記入下さい。

問6. 福利厚生制度(採用している内容のすべての番号を○で囲んで下さい)についてご記入下さい。

- 住宅制度    1.社宅(借上げを含む)    2.持ち家支援制度    3.家賃補助    4.その他(    )    5.特になし
- 給食制度    1.食堂    2.食費補助    3.その他(    )    4.特になし
- 子育て支援制度    1.法令とは別の出産休暇    2.育児休業    3.託児所補助    4.その他(    )    5.特になし
- その他    1.勤労者財形貯蓄    2.社員持株制度    3.保養所(宿泊施設)    4.各種資格取得の補助
- 5.法定を超える健康診断の受診    6.レクリエーション    7.その他(    )    8.特になし

問7. 離職、採用状況(令和4年4月1日~令和5年3月31日)についてご記入下さい。

職 種	コード	期間内採用者		期間内離職者		期間内採用者のうち新卒者	
		人	人	人	人	人	人
男性けん引運転者	611						
男性大型運転者	612						
男性中型運転者	613						
男性準中型運転者	614						
男性普通運転者	615						
男性事務員	616						
男性荷扱手	617						
男性整備・技能員	618						
女性けん引運転者	621						
女性大型運転者	622						
女性中型運転者	623						
女性準中型運転者	624						
女性普通運転者	625						
女性事務員	626						
女性荷扱手	627						
女性整備・技能員	628						



**問8. 運転者の定年制等についてご記入下さい。**

8-1.定年制を定めていますか、該当番号を○で囲んで下さい。

1. 定めている                      2. 定めていない



→ 定年制を定めている場合の定年年齢は何歳ですか、該当番号を○で囲んで下さい。

1. 60歳                      2. 61歳                      3. 62歳                      4. 63歳                      5. 64歳                      6. 65歳                      7. 66歳以上

8-2.定年到達者を勤務延長または再雇用した場合の勤務形態について、該当番号を○で囲んで下さい。

なお、定年到達者により勤務形態が異なる場合は、最も多いものを○で囲んで下さい。

1. 定年到達時と同じ勤務形態である                      2. 定年到達時より1日の勤務時間が短い                      3. 定年到達時より1週の勤務日数が少ない  
4. 定年到達時より1日の勤務時間も1週の勤務日数も少ない

8-3.定年到達者を勤務延長または再雇用した場合の賃金の支給額について該当番号を○で囲んで下さい。

なお、定年到達者により賃金支給額が異なる場合は、最も多いものを○で囲んで下さい。

1. 定年到達時の80%未満                      2. 定年到達時の80%以上100%未満                      3. 定年到達時と同じ

8-4.定年到達者を勤務延長または再雇用した場合の仕事内容について、該当番号を○で囲んで下さい。

1. 従来と同じ                      2. 仕事内容の軽減(長距離から近距離、大型から中・小型、荷役作業のない輸送 など)  
3. 運転以外の職種(構内作業、運行管理 など)

**問9. 時間当たりの給料水準について、昨年度から変更を行いましたか。**

1. 変更した                      2. 変更していない



→ 「1.変更した」と回答された場合、どのような変更を行いましたか。

1. 増額した                      2. 減額した

**【参考質問】**前回まで本調査にご協力いただいている方におききます。

**問10. 調査に回答いただいた方に調査報告書(冊子)をお送りしていますが、活用されていますか?**

1. 活用している                      2. 活用していない



→ 活用している場合について、どのデータを活用していますか。該当する番号すべてを○で囲んで下さい。

1. 調査結果の概要                      2. 賃金総括表(業種、地域別等)                      3. 集計表(特積の部)                      4. 集計表(一般の部)

本調査による報告書が完成しましたら貴社宛にお送り致します。ご協力ありがとうございました。

公益社団法人 全日本トラック協会  
日本貨物運送協同組合連合会

## Ⅱ 調査結果の概要

### 1 調査対象の属性

#### (1)事業者の構成

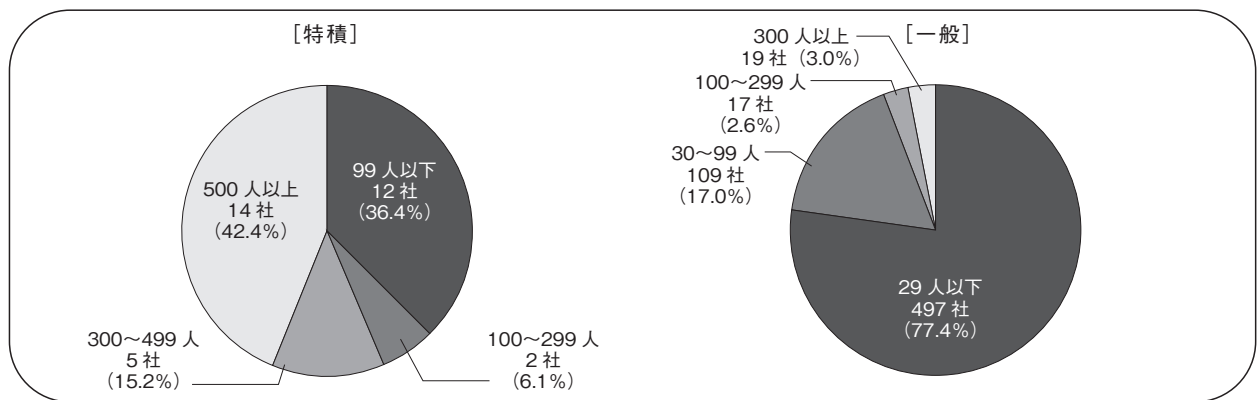
特別積合せ貨物運送事業者（以下「特積」）33社、一般貨物自動車運送事業者（以下「一般」）642社の従業員規模の構成は、特積は100人以上の規模が63.6%を占めているのに対し、一般の場合は29人以下が77.4%と最も多くなっている。（第1図参照）

地域別分布では、特積は大都市圏以外の「その他の地域」で75.8%を占め、広い範囲に分布しているが、一般の場合は大都市圏で34.9%と特積より大都市圏での割合が高くなっている。（第2図参照）

保有車両数でみると、特積では100両以上が全体の60.7%を占めているのに対し、一般では100両未満が全体の85.2%と大半を占めている。（第3図参照）

※四捨五入の関係で、上記の割合と各割合の和が一致しないことがある。

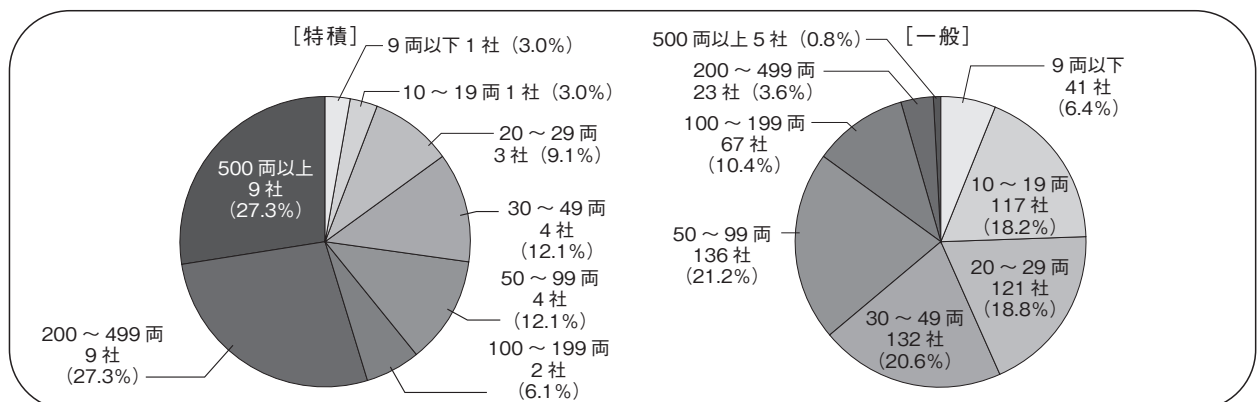
第1図 事業者の業種・従業員規模別構成



第2図 事業者の業種・地域別構成



第3図 事業者の業種・保有車両規模別構成



## (2)事業者の属性

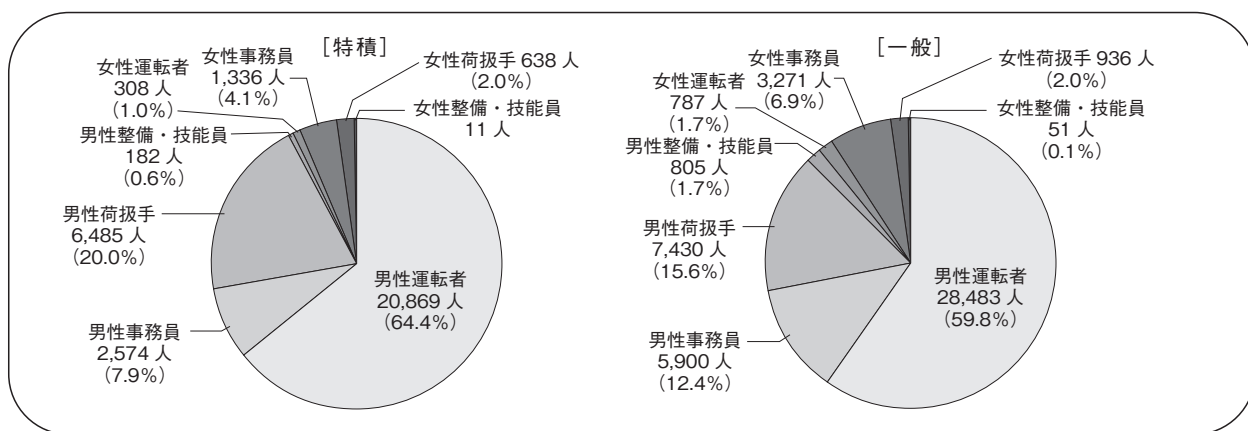
回答のあった特積 33 社、一般 642 社の従業員総数は 80,066 人（特積 32,403 人、一般 47,663 人）となり、トラック運送事業就業者数 201 万人（令和 4 年平均—総務省「労働力調査」）のおよそ 4.0%になる。また、従業員の構成をみると、トラック運送事業の根幹をなす運転者（けん引、大型、中型、準中型、普通）の比重は男女あわせて特積 65.4%、一般 61.5%となっている。また、女性運転者の在籍者数は特積 308 人（1.0%）、一般 787 人（1.7%）となり、運転者総数に占める割合は 1.4%となっている。（第 4-1 図参照）

運転者の年齢階級別構成をみると、特積、一般の男性運転者と一般の女性運転者で 50～59 歳の比率が最も高く、一般の男性運転者で 50～59 歳の年齢構成比率が最も高くなっている。（第 1 表、第 5 図参照）

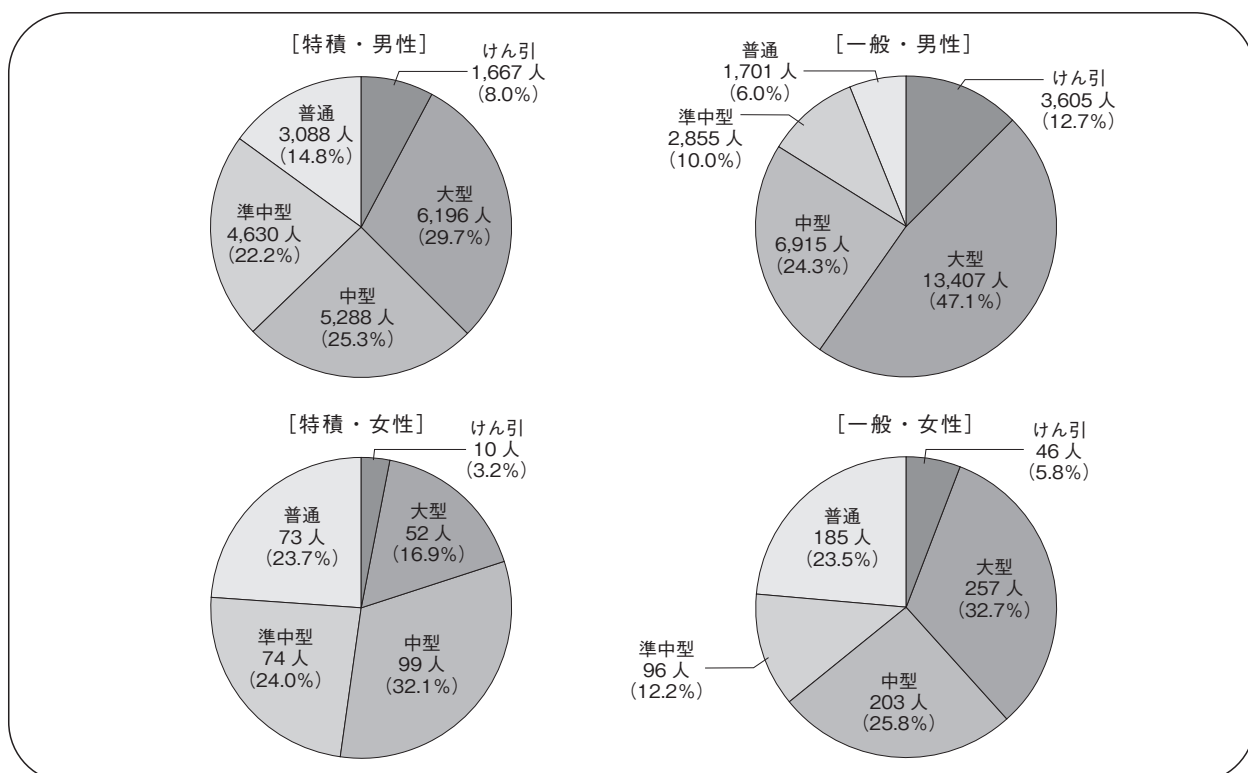
運転者の年齢階級別勤続年数をみると、男性の場合、特積、一般を問わずすべての職種で平均 10 年以上の勤続年数となっており、業種別では、特積の方が一般より勤続年数が長くなっている。最高は特積のけん引運転者で平均 21 年 4 ヶ月、最も短い一般の準中型運転者でも平均 10 年 9 ヶ月となっている。（第 2 表参照）

### 第 4 図 従業員の構成

#### 4-1 従業員の職種・業種別構成



#### 4-2 運転者の職種・業種別構成



注：四捨五入の関係により合計数字が100%にならない場合がある

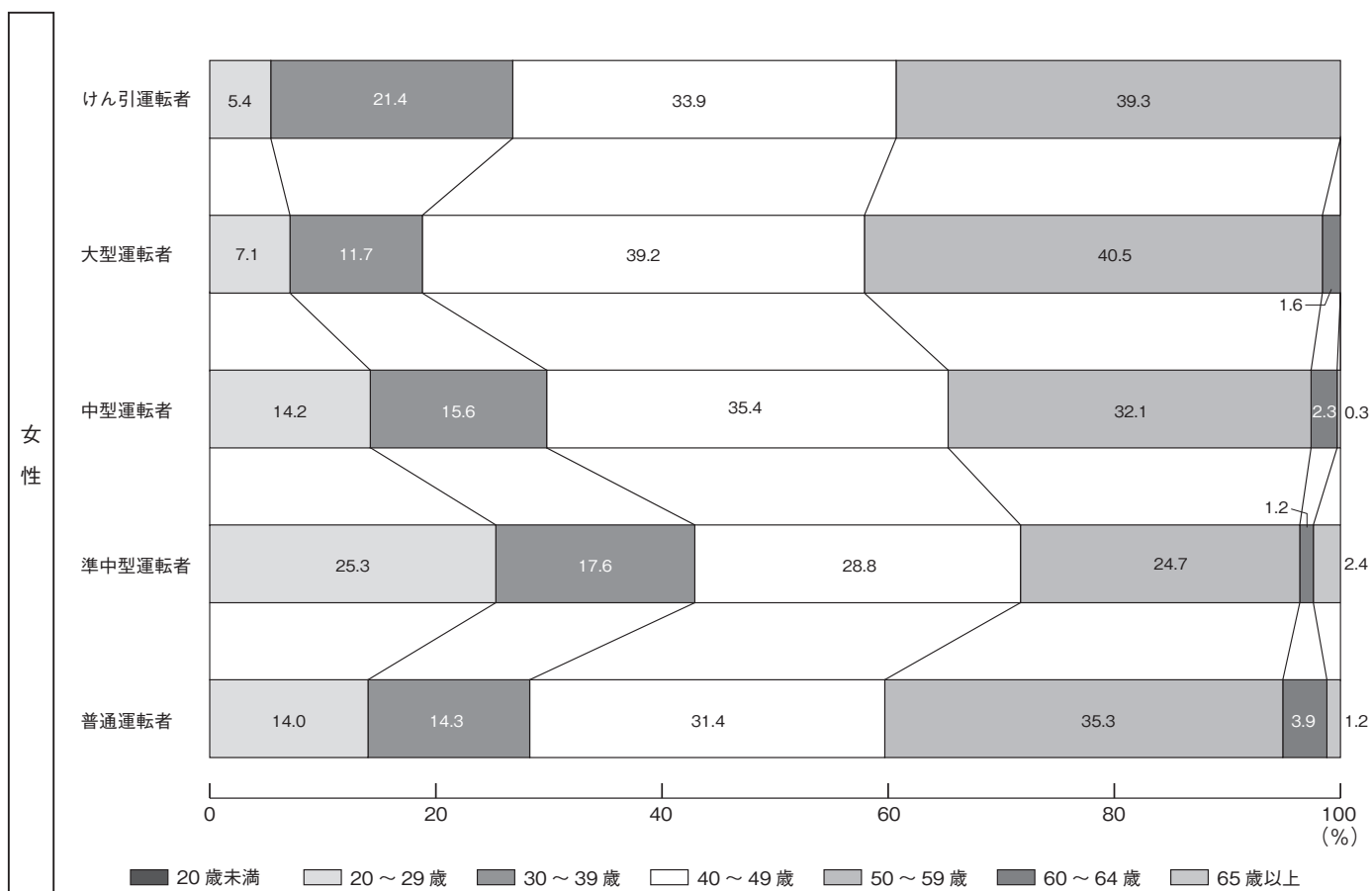
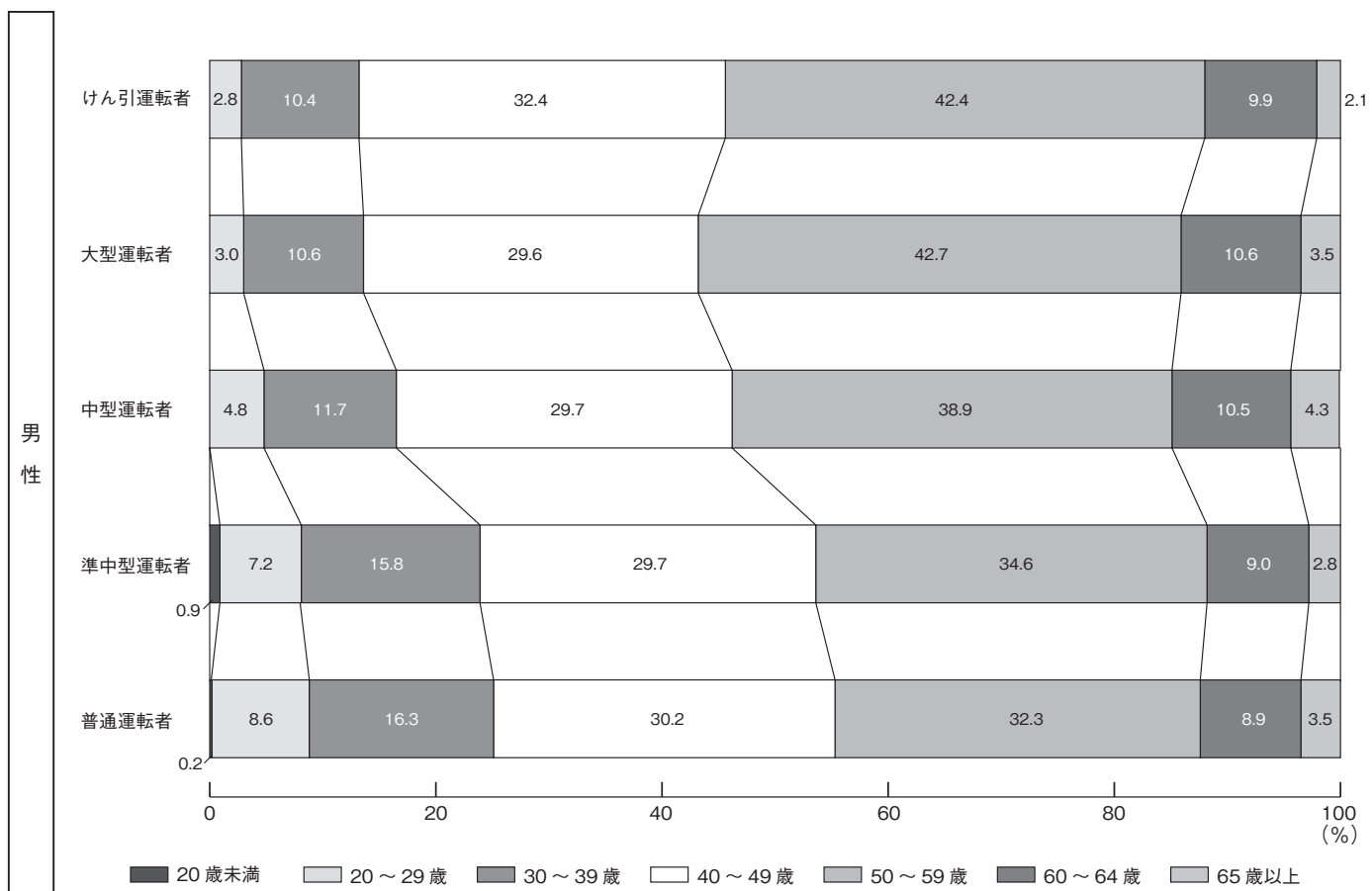
第1表 従業員の業種・職種・年齢階級別構成比

単位：％

職種		20歳未満	20～29歳	30～39歳	40～49歳	50～59歳	60～64歳	65歳以上	合計
特積	男性運転者計	0.3	5.5	14.2	33.1	38.2	7.9	0.9	100.0
	けん引	—	2.7	9.2	37.1	43.1	7.8	0.1	100.0
	大型	—	2.8	10.9	32.0	43.9	9.1	1.3	100.0
	中型	—	5.5	12.9	33.1	39.2	7.9	1.4	100.0
	準中型	1.1	7.8	18.7	31.8	32.5	7.7	0.5	100.0
	普通	0.2	8.8	18.8	35.3	30.6	6.1	0.3	100.0
	男性事務員	1.0	15.4	19.5	24.4	28.2	8.2	3.2	100.0
	男性荷扱手	0.2	11.7	14.1	26.9	34.6	10.1	2.3	100.0
	男性整備・技能員	8.8	11.5	22.5	30.2	14.3	11.5	1.1	100.0
	女性運転者計	—	21.1	18.8	32.1	26.3	1.6	—	100.0
	けん引	—	—	20.0	40.0	40.0	—	—	100.0
	大型	—	13.5	15.4	30.8	38.5	1.9	—	100.0
	中型	—	18.2	22.2	33.3	25.3	1.0	—	100.0
	準中型	—	33.8	14.9	32.4	17.6	1.4	—	100.0
	普通	—	20.5	20.5	30.1	26.0	2.7	—	100.0
	女性事務員	1.0	24.6	19.2	23.4	26.0	4.9	0.9	100.0
	女性荷扱手	0.9	14.3	15.7	22.4	34.2	11.9	0.6	100.0
女性整備・技能員	—	—	18.2	63.6	9.1	9.1	—	100.0	
全職種平均	0.4	8.7	14.9	30.6	35.8	8.3	1.3	100.0	
一般	男性運転者計	0.0	4.0	10.8	27.8	40.5	11.7	5.3	100.0
	けん引	—	2.9	11.0	30.2	42.0	10.9	3.0	100.0
	大型	—	3.0	10.5	28.5	42.1	11.3	4.5	100.0
	中型	—	4.3	10.8	27.2	38.7	12.4	6.5	100.0
	準中型	0.5	6.2	11.2	26.3	38.1	11.0	6.6	100.0
	普通	0.2	8.2	11.8	21.1	35.4	13.9	9.3	100.0
	男性事務員	0.1	6.1	14.0	27.3	34.6	10.7	7.2	100.0
	男性荷扱手	0.6	10.8	16.9	30.0	29.6	7.9	4.2	100.0
	男性整備・技能員	0.5	7.1	15.9	24.8	25.5	15.4	10.8	100.0
	女性運転者計	—	10.4	13.2	35.3	37.6	2.4	1.0	100.0
	けん引	—	6.5	21.7	32.6	39.1	—	—	100.0
	大型	—	5.8	10.9	40.9	40.9	1.6	—	100.0
	中型	—	12.3	12.3	36.5	35.5	3.0	0.5	100.0
	準中型	—	18.8	19.8	26.0	30.2	1.0	4.2	100.0
	普通	—	11.4	11.9	31.9	38.9	4.3	1.6	100.0
	女性事務員	0.8	14.9	15.7	29.3	29.2	7.3	2.7	100.0
	女性荷扱手	2.6	18.8	15.6	28.1	27.8	4.9	2.2	100.0
女性整備・技能員	2.0	3.9	13.7	33.3	35.3	7.8	3.9	100.0	
全職種平均	0.3	6.5	12.7	28.3	36.7	10.4	5.2	100.0	
合計	男性運転者計	0.1	4.6	12.2	30.0	39.5	10.1	3.4	100.0
	けん引	—	2.8	10.4	32.4	42.4	9.9	2.1	100.0
	大型	—	3.0	10.6	29.6	42.7	10.6	3.5	100.0
	中型	—	4.8	11.7	29.7	38.9	10.5	4.3	100.0
	準中型	0.9	7.2	15.8	29.7	34.6	9.0	2.8	100.0
	普通	0.2	8.6	16.3	30.2	32.3	8.9	3.5	100.0
	男性事務員	0.4	8.9	15.7	26.5	32.6	9.9	6.0	100.0
	男性荷扱手	0.4	11.2	15.6	28.6	31.9	8.9	3.3	100.0
	男性整備・技能員	2.0	7.9	17.1	25.8	23.4	14.7	9.0	100.0
	女性運転者計	—	13.4	14.8	34.4	34.4	2.2	0.7	100.0
	けん引	—	5.4	21.4	33.9	39.3	—	—	100.0
	大型	—	7.1	11.7	39.2	40.5	1.6	—	100.0
	中型	—	14.2	15.6	35.4	32.1	2.3	0.3	100.0
	準中型	—	25.3	17.6	28.8	24.7	1.2	2.4	100.0
	普通	—	14.0	14.3	31.4	35.3	3.9	1.2	100.0
	女性事務員	0.9	17.8	16.7	27.6	28.3	6.6	2.2	100.0
	女性荷扱手	1.9	17.0	15.6	25.8	30.4	7.8	1.6	100.0
女性整備・技能員	1.6	3.2	14.5	38.7	30.6	8.1	3.2	100.0	
全職種平均	0.3	7.4	13.6	29.2	36.4	9.6	3.6	100.0	

注：四捨五入の関係により合計数字が100%にならない場合がある

第5図 運転者の年齢構成



注：四捨五入の関係により合計数字が100%にならない場合がある

第2表 運転者の年齢階級別勤続年数

年齢階級	勤続年数（年/ヵ月）								
	男性			女性			合計		
	特積	一般	合計	特積	一般	合計	特積	一般	合計
けん引平均	21/04	14/09	16/11	8/02	8/04	8/03	21/03	14/08	16/10
20歳未満	—	—	—	—	—	—	—	—	—
20～29歳	4/08	3/01	3/07	—	1/08	1/08	4/08	3/01	3/07
30～39歳	9/09	6/01	7/01	8/00	3/06	4/05	9/09	5/00	7/01
40～49歳	18/04	11/01	13/10	6/02	7/01	6/10	18/03	11/01	13/09
50～59歳	27/00	17/06	20/08	9/09	13/02	12/06	26/11	17/05	20/08
60～64歳	23/09	23/00	23/03	—	—	—	23/09	23/00	23/03
65歳以上	22/11	26/04	26/03	—	—	—	22/11	26/04	26/03
大型平均	18/05	13/08	15/02	6/01	8/00	7/08	18/04	13/07	15/01
20歳未満	—	—	—	—	—	—	—	—	—
20～29歳	4/04	3/06	3/09	3/02	3/06	3/05	4/03	3/06	3/09
30～39歳	8/08	6/06	7/03	4/05	6/08	6/02	8/08	6/06	7/03
40～49歳	14/09	10/09	12/02	7/07	7/01	7/02	14/08	10/08	12/01
50～59歳	22/04	15/07	17/10	6/08	9/06	9/01	22/03	15/06	17/08
60～64歳	26/07	19/10	21/08	2/04	14/10	12/04	26/07	19/10	21/08
65歳以上	29/07	20/10	21/10	—	—	—	29/07	20/10	21/10
中型平均	15/04	11/04	13/02	4/04	7/03	6/04	15/02	11/02	12/00
20歳未満	—	—	—	—	—	—	—	—	—
20～29歳	3/06	3/05	3/05	2/07	2/11	2/09	3/05	3/05	3/05
30～39歳	6/11	5/08	6/03	5/11	4/08	5/02	6/11	5/07	6/03
40～49歳	12/07	9/07	11/01	4/08	6/01	5/08	12/05	9/05	10/11
50～59歳	19/07	13/00	16/00	4/04	10/06	8/10	19/04	12/00	15/10
60～64歳	26/02	15/01	18/10	1/11	6/03	5/08	26/01	15/00	18/09
65歳以上	29/06	15/01	17/03	—	15/02	15/02	29/06	15/01	17/02
準中型平均	15/03	10/09	13/07	5/06	7/02	6/05	15/01	10/08	13/05
20歳未満	2/10	2/00	2/08	—	—	—	2/10	2/00	2/08
20～29歳	4/02	2/09	3/09	3/07	3/07	3/07	4/02	2/10	3/09
30～39歳	9/04	5/10	8/05	3/10	3/11	3/11	9/03	5/09	8/04
40～49歳	14/09	9/08	13/01	7/03	6/04	6/09	14/08	9/06	12/11
50～59歳	20/02	12/03	16/11	7/06	10/00	9/03	20/01	12/02	16/10
60～64歳	23/04	15/03	19/08	6/10	19/02	13/00	23/03	15/04	19/08
65歳以上	16/06	15/03	15/05	—	13/04	13/04	16/06	15/03	15/05
普通平均	15/03	11/02	13/11	9/07	8/11	9/01	15/02	10/11	13/08
20歳未満	—	1/03	1/03	—	—	—	—	1/03	1/03
20～29歳	4/02	3/04	3/11	3/00	2/02	2/11	4/02	3/02	3/10
30～39歳	9/00	5/07	8/02	8/02	4/00	6/04	9/00	5/06	8/01
40～49歳	16/10	11/02	15/06	11/04	7/01	8/04	16/08	10/07	15/01
50～59歳	20/05	13/08	17/00	12/11	11/10	12/01	20/03	13/05	17/08
60～64歳	15/00	12/07	14/02	9/00	17/07	15/10	15/11	12/09	14/02
65歳以上	13/00	14/06	14/06	—	31/04	31/04	13/00	14/11	14/10

## 2 調査結果

### (1)職種別平均賃金

令和5年5、6、7月にきまって支給された全職種1人1ヵ月平均賃金は特積が301,500円（対前年比6.6%減）、一般が330,800円（同0.5%増）となった。これに年間賞与の1ヵ月平均額を加えた月額で特積は360,500円（同4.0%減）、一般は372,200円（同0.6%増）となった。

運転者から事務員、荷扱手、整備・技能員までのトラック運送事業全体では、全職種平均賃金が318,900円（同2.5%減）、年間賞与の1ヵ月平均額を加えた月額が367,400円（同1.3%減）となった。

トラック運送事業従業員の中核となる運転者のうち、男性運転者（けん引、大型、中型、準中型、普通）の賃金をみると、特積が1人1ヵ月平均賃金で317,200円（同6.8%減）、年間賞与の1ヵ月平均額を加えた月額で377,000円（同4.6%減）となった。一般では1人1ヵ月平均賃金で345,400円（同0.5%増）、年間賞与の1ヵ月平均額を加えた月額で380,000円（同1.5%増）となった。

特積と一般をあわせた男性運転者全体では1人1ヵ月平均賃金が333,500円（同2.6%減）、年間賞与の1ヵ月平均額を加えた月額で378,800円（同1.0%減）となった。（第3表参照）

男性運転者の賃金を職種別にみると、1人1ヵ月平均賃金で高い方から特積では大型、けん引、中型、準中型、普通の順となっている。一般ではけん引、大型、中型、準中型、普通の順となっている。大型運転者と普通運転者の賃金の差額は、特積で1人1ヵ月平均賃金が75,200円、年間賞与の1ヵ月平均額を加えた月額が64,300円となり、一般では1人1ヵ月平均賃金が72,700円、年間賞与の1ヵ月平均額を加えた月額が77,400円となっている。

男性運転者の賃金を業種別に比較すると、1人1ヵ月平均賃金で中型運転者を除いて一般が特積を上回っているものの、1人1ヵ月平均賃金、年間賞与の1ヵ月平均額を加えた月額では、けん引以外は特積が一般を上回っている。大型運転者を例にとると、特積と一般の差額は1人1ヵ月平均賃金で一般が10,400円上回り、年間賞与の1ヵ月平均額を加えた月額では特積が一般を12,900円上回っている。（第3表参照）

トラック運送事業従業員の平均年齢は男性運転者が49.0歳（前年48.4歳）、そのうち特積が47.6歳（同47.2歳）、一般が50.0歳（同49.2歳）となっている。運転者から事務員、荷扱手、整備・技能員までの職種を含めた男女あわせた全職種の平均年齢は47.6歳（同47.1歳）となっている。（第3表参照）



第3表 職種別平均賃金・年齢・勤続年数

職種	賃金 1力月平均(円)		賃金+賞与 1力月平均(円)		平均年齢 (歳)	勤続年数 (年/力月)	
	令和5年度	令和4年度	令和5年度	令和4年度			
特積	男性運転者平均	317,200	340,400	377,000	395,300	47.6	16/08
	けん引	323,800	367,200	400,800	432,600	48.9	21/04
	大型	354,600	372,400	412,100	421,200	49.3	18/05
	中型	308,500	302,100	363,500	350,300	47.3	15/04
	準中型	299,800	330,000	356,200	388,000	46.3	15/03
	普通	279,400	325,500	347,800	392,100	45.6	15/03
	男性事務員	322,900	345,100	385,400	400,200	44.4	15/06
	男性荷扱手	271,200	275,500	332,300	325,200	47.0	13/07
	男性整備・技能員	254,400	302,200	308,300	359,200	44.3	16/11
	女性運転者平均	251,000	261,400	298,200	303,300	40.1	6/04
	けん引	264,300	315,400	332,300	355,300	46.6	8/02
	大型	290,600	308,300	340,600	346,500	45.1	6/01
	中型	250,500	252,400	294,000	297,700	36.8	4/04
	準中型	227,500	239,400	271,700	283,700	38.6	5/06
	普通	244,900	223,500	295,100	263,200	43.5	9/07
	女性事務員	229,400	253,600	274,500	294,400	40.9	11/01
	女性荷扱手	196,200	211,200	228,900	242,800	46.0	5/08
	女性整備・技能員	263,900	256,900	340,500	309,900	46.1	7/05
全職種平均	301,500	322,700	360,500	375,700	46.8	15/05	
一般	男性運転者平均	345,400	343,700	380,000	374,300	50.0	12/10
	けん引	401,700	402,600	449,400	447,200	49.7	14/09
	大型	365,000	360,900	399,200	393,400	50.0	13/08
	中型	307,900	306,200	335,400	330,000	50.3	11/04
	準中型	304,200	308,900	344,300	330,900	49.6	10/09
	普通	292,300	291,300	321,800	318,800	50.3	11/02
	男性事務員	379,900	370,500	443,700	443,900	49.7	15/08
	男性荷扱手	298,100	297,000	349,500	348,000	45.2	12/03
	男性整備・技能員	315,300	304,600	370,100	351,400	49.7	14/00
	女性運転者平均	292,300	281,800	317,600	303,900	46.0	7/11
	けん引	382,300	370,400	415,600	401,300	45.6	8/04
	大型	328,300	319,800	357,900	344,200	47.1	8/00
	中型	282,900	293,800	307,700	314,700	45.5	7/03
	準中型	285,300	254,700	302,100	272,100	43.6	7/02
	普通	232,100	217,600	254,500	238,800	46.1	8/11
	女性事務員	235,800	244,700	277,100	288,900	45.1	11/09
	女性荷扱手	217,000	204,800	245,500	229,800	42.9	7/00
	女性整備・技能員	205,500	244,400	235,500	302,500	46.3	10/00
全職種平均	330,800	329,300	372,200	370,000	48.2	12/10	
合計	男性運転者平均	333,500	342,500	378,800	382,700	49.0	14/06
	けん引	377,100	391,000	434,000	442,300	49.4	16/11
	大型	361,700	364,500	403,200	402,100	49.8	15/02
	中型	308,100	304,600	347,500	337,800	49.0	13/02
	準中型	301,500	320,100	351,700	361,200	47.6	13/07
	普通	283,900	313,200	338,600	365,700	47.2	13/11
	男性事務員	362,800	361,400	426,200	428,200	48.0	15/07
	男性荷扱手	285,600	287,800	341,600	338,200	45.9	12/11
	男性整備・技能員	304,000	303,900	358,700	353,800	48.7	15/04
	女性運転者平均	280,500	277,600	312,000	303,900	44.5	7/06
	けん引	361,200	354,200	400,700	387,700	45.8	8/03
	大型	321,900	317,900	354,900	344,600	46.8	7/08
	中型	272,200	286,100	303,100	311,600	42.6	6/04
	準中型	260,200	249,400	289,000	276,200	41.4	6/05
	普通	235,700	218,600	266,200	243,000	45.7	9/01
	女性事務員	234,000	247,300	276,400	290,500	43.8	11/07
	女性荷扱手	208,600	206,800	238,800	233,800	43.3	7/00
	女性整備・技能員	215,800	250,300	254,100	306,000	46.2	10/03
全職種平均	318,900	326,900	367,400	372,300	47.6	13/11	



第4表 運転者・運転者以外のブロック別平均賃金・年齢・勤続年数

4-1 男性

職種			賃金 1カ月平均(円)		賃金+賞与 1カ月平均(円)		平均年齢 (歳)	勤続年数 (年/カ月)
			令和5年度	令和4年度	令和5年度	令和4年度		
北海道	特積	運転者	329,500	—	363,700	—	45.8	14/01
		運転者以外	309,400	—	343,500	—	47.5	16/09
	一般	運転者	326,800	326,500	416,800	348,600	51.5	11/07
		運転者以外	310,100	319,600	353,600	348,500	47.9	12/05
	合計	運転者	327,400	326,500	404,000	348,600	50.1	12/02
		運転者以外	309,900	319,600	351,500	348,500	47.8	13/04
東北	特積	運転者	294,100	305,800	320,100	327,100	54.4	19/06
		運転者以外	273,300	283,600	315,300	317,900	51.6	18/09
	一般	運転者	287,000	299,800	312,100	336,100	50.3	12/03
		運転者以外	267,200	273,500	299,100	307,800	50.2	12/01
	合計	運転者	287,400	300,700	312,500	334,900	50.5	12/09
		運転者以外	267,800	274,800	300,700	309,100	50.3	12/10
関東	特積	運転者	298,700	345,200	374,600	417,500	47.3	18/06
		運転者以外	274,800	304,400	343,400	372,900	46.1	13/06
	一般	運転者	360,700	360,500	396,500	389,200	49.7	13/02
		運転者以外	374,600	366,800	426,400	445,900	46.4	14/07
	合計	運転者	325,200	351,600	384,100	405,800	48.3	16/03
		運転者以外	314,700	336,600	376,600	410,500	46.3	13/11
北陸信越	特積	運転者	328,700	320,400	378,900	373,300	47.4	15/11
		運転者以外	266,100	280,700	316,400	331,100	44.2	15/05
	一般	運転者	333,000	323,600	367,900	355,600	50.3	12/09
		運転者以外	302,500	305,600	344,400	341,700	50.6	13/08
	合計	運転者	330,700	323,000	373,400	359,200	48.8	14/04
		運転者以外	281,400	300,700	328,100	339,600	46.9	14/08
中部	特積	運転者	330,100	341,600	373,800	366,000	49.9	16/00
		運転者以外	295,500	305,000	345,400	336,000	48.0	15/02
	一般	運転者	369,900	363,200	405,300	395,700	49.3	12/08
		運転者以外	335,500	349,700	403,400	424,600	46.7	13/06
	合計	運転者	354,000	358,900	392,700	389,700	49.5	14/01
		運転者以外	323,100	338,700	385,400	402,800	47.1	14/00
近畿	特積	運転者	361,300	351,900	419,700	394,600	51.4	17/01
		運転者以外	290,700	305,300	357,300	345,800	49.4	15/05
	一般	運転者	362,600	368,500	400,000	403,900	49.7	12/07
		運転者以外	333,200	334,100	401,900	396,800	45.2	13/09
	合計	運転者	362,400	362,400	401,300	400,500	49.9	12/11
		運転者以外	330,200	322,000	398,800	375,400	45.5	13/11
中国	特積	運転者	356,300	352,200	400,300	394,800	46.8	18/08
		運転者以外	327,600	313,200	376,100	360,100	46.4	17/00
	一般	運転者	331,300	332,100	358,400	359,300	51.2	12/03
		運転者以外	306,600	314,000	351,300	360,600	51.9	13/05
	合計	運転者	341,800	340,400	376,000	373,900	49.4	15/01
		運転者以外	315,600	313,500	362,000	360,300	49.6	15/05
四国	特積	運転者	344,800	335,700	389,900	378,100	47.4	15/11
		運転者以外	276,100	305,200	319,300	353,200	42.3	12/04
	一般	運転者	340,500	338,200	369,200	361,100	49.4	13/03
		運転者以外	304,000	277,300	343,800	313,400	50.9	14/00
	合計	運転者	342,200	337,400	377,600	367,800	48.6	14/04
		運転者以外	294,900	284,900	335,800	324,200	48.0	14/01
九州	特積	運転者	324,800	318,300	368,000	359,800	45.5	9/07
		運転者以外	324,000	301,300	386,600	359,800	45.3	12/11
	一般	運転者	341,000	329,500	370,000	356,900	51.0	13/03
		運転者以外	304,200	288,700	349,900	330,800	49.2	13/01
	合計	運転者	333,800	324,400	369,100	358,100	48.4	11/04
		運転者以外	313,000	295,200	366,300	345,700	47.1	13/00
沖縄	特積	運転者	—	—	—	—	—	—
		運転者以外	—	—	—	—	—	—
	一般	運転者	270,100	255,700	292,400	278,300	49.5	15/06
		運転者以外	324,200	272,100	357,700	303,800	52.0	19/05
	合計	運転者	270,100	255,700	292,400	278,300	49.5	15/06
		運転者以外	324,200	272,100	357,700	303,800	52.0	19/05
全国平均	特積	運転者	317,200	340,400	377,000	395,300	47.6	16/08
		運転者以外	285,400	304,200	346,800	356,300	46.2	14/02
	一般	運転者	345,400	343,700	380,000	374,300	50.0	12/10
		運転者以外	333,200	331,100	390,000	392,200	47.1	13/10
	合計	運転者	333,500	342,500	378,800	382,700	49.0	14/06
		運転者以外	314,200	320,600	372,800	378,200	46.7	13/11

注:「運転者」は、けん引、大型、中型、準中型、普通の男性運転者を集計。「運転者以外」は男性事務員、男性荷扱手、男性整備・技能員を集計

## 4-2 女性

職種			賃金 1力月平均(円)		賃金+賞与 1力月平均(円)		平均年齢 (歳)	勤続年数 (年/力月)
			令和5年度	令和4年度	令和5年度	令和4年度		
北海道	特積	運転者	297,700	—	334,100	—	35.7	6/11
		運転者以外	253,400	—	289,800	—	37.4	8/10
	一般	運転者	301,200	246,500	332,200	257,200	48.7	5/10
		運転者以外	239,400	258,200	273,000	285,900	43.7	9/07
	合計	運転者	300,200	246,500	332,800	257,200	44.8	6/02
運転者以外		243,300	258,200	277,700	285,900	42.0	9/04	
東北	特積	運転者	248,000	241,100	277,500	266,700	45.0	2/05
		運転者以外	189,200	193,300	214,300	219,700	49.6	15/07
	一般	運転者	220,400	221,000	243,800	243,900	45.9	7/09
		運転者以外	194,300	195,500	220,600	219,900	45.9	10/04
	合計	運転者	221,400	222,000	245,000	245,000	45.9	7/06
運転者以外		194,000	195,300	220,200	219,900	46.1	10/08	
関東	特積	運転者	234,200	240,900	293,100	293,400	42.7	6/05
		運転者以外	204,000	241,800	242,100	284,000	45.6	5/08
	一般	運転者	327,100	316,700	351,200	332,700	46.3	8/08
		運転者以外	245,400	283,700	283,400	346,300	43.2	11/09
	合計	運転者	289,200	288,800	327,500	318,300	44.8	7/08
運転者以外		230,200	274,300	268,300	332,300	43.5	9/06	
北陸信越	特積	運転者	242,900	236,900	280,900	286,200	26.0	2/09
		運転者以外	218,400	229,500	266,100	286,200	38.3	9/05
	一般	運転者	261,200	253,300	294,700	273,000	46.2	9/03
		運転者以外	213,700	208,700	242,200	232,000	48.3	12/06
	合計	運転者	255,200	251,400	290,200	274,300	39.5	7/04
運転者以外		216,300	214,300	255,800	246,700	42.6	10/09	
中部	特積	運転者	270,500	316,500	311,000	343,000	42.5	5/09
		運転者以外	225,900	244,300	267,400	265,900	44.4	10/00
	一般	運転者	318,000	313,300	343,400	339,700	45.1	7/09
		運転者以外	233,300	233,800	279,200	272,100	42.7	10/07
	合計	運転者	307,700	313,900	336,300	340,300	44.5	7/04
運転者以外		230,500	235,600	274,700	271,200	43.4	10/09	
近畿	特積	運転者	294,100	317,500	309,500	350,900	45.4	5/09
		運転者以外	205,500	277,600	233,200	316,100	47.9	9/11
	一般	運転者	323,200	307,300	352,600	333,900	45.7	7/08
		運転者以外	247,300	237,800	293,600	278,600	42.9	10/00
	合計	運転者	320,300	310,200	348,200	338,800	45.7	7/05
運転者以外		243,600	253,600	288,300	293,500	43.4	9/00	
中国	特積	運転者	277,800	255,000	307,200	283,300	45.4	5/08
		運転者以外	236,000	234,700	278,900	276,800	38.9	12/08
	一般	運転者	293,200	285,400	314,200	307,100	46.4	7/06
		運転者以外	210,900	207,100	246,500	237,600	48.3	11/01
	合計	運転者	290,600	278,600	313,100	301,700	46.3	7/02
運転者以外		224,100	222,600	263,600	259,600	43.5	11/11	
四国	特積	運転者	233,800	224,000	269,500	268,800	32.6	1/10
		運転者以外	226,700	228,400	270,000	268,900	38.7	10/01
	一般	運転者	266,500	269,800	291,400	298,800	44.4	6/06
		運転者以外	214,200	215,700	242,400	245,600	45.0	10/02
	合計	運転者	261,100	268,600	287,700	298,100	42.3	5/09
運転者以外		217,800	218,400	250,600	250,600	43.1	10/02	
九州	特積	運転者	259,600	241,900	306,400	279,000	42.4	9/02
		運転者以外	222,500	190,900	269,900	229,800	39.6	9/03
	一般	運転者	281,000	284,200	301,400	305,200	47.6	6/11
		運転者以外	218,700	201,000	247,500	229,000	46.8	11/01
	合計	運転者	270,200	269,900	303,900	296,300	45.7	8/01
運転者以外		219,400	196,900	251,400	229,200	44.8	10/08	
沖縄	特積	運転者	—	—	—	—	—	—
		運転者以外	—	—	—	—	—	—
	一般	運転者	—	140,000	—	—	—	—
		運転者以外	200,500	200,200	217,700	217,700	55.0	19/03
	合計	運転者	—	140,000	—	—	—	—
運転者以外		200,500	200,200	217,700	217,700	55.0	19/03	
全国平均	特積	運転者	251,000	261,400	298,200	303,300	40.1	6/04
		運転者以外	218,900	245,700	260,200	284,800	42.5	9/04
	一般	運転者	292,300	281,800	317,600	303,900	46.0	7/11
		運転者以外	231,300	237,600	269,700	278,400	43.8	10/11
	合計	運転者	280,500	277,600	312,000	303,900	44.5	7/06
運転者以外		227,400	240,000	266,700	280,300	43.6	10/05	

注:「運転者」は、けん引、大型、中型、準中型、普通の女性運転者を集計。「運転者以外」は女性事務員、女性荷扱手、女性整備・技能員を集計

(2)業種・職種別賃金構成

職種別にみると、歩合給（運行手当等）や時間外手当（早出、残業、深夜、休日出勤手当等）などの変動給の占める比率は一般の運転者が比較的高い。男性運転者のなかで変動給の占める割合が特に高いのは一般の大型運転者で50.2%となっている。（第5表参照）

第5表 業種・職種別賃金構成

単位：円、（ ）内は%

職 種	固定給		変動給		小 計		賞与（1カ月平均）		合 計		
	令和5年度	令和4年度	令和5年度	令和4年度	令和5年度	令和4年度	令和5年度	令和4年度	令和5年度	令和4年度	
特 積	男性運転者平均	207,200 (65.3)	205,600 (60.4)	110,000 (34.7)	134,800 (39.6)	317,200 (100.0)	340,400 (100.0)	59,800	54,900	377,000	395,300
	けん引	275,500 (85.1)	247,400 (67.4)	48,300 (14.9)	119,800 (32.6)	323,800 (100.0)	367,200 (100.0)	77,000	65,400	400,800	432,600
	大型	194,700 (54.9)	194,500 (52.2)	159,900 (45.1)	177,900 (47.8)	354,600 (100.0)	372,400 (100.0)	57,500	48,800	412,100	421,200
	中型	179,900 (58.3)	176,500 (58.4)	128,600 (41.7)	125,600 (41.6)	308,500 (100.0)	302,100 (100.0)	55,000	48,200	363,500	350,300
	準中型	200,700 (66.9)	207,700 (62.9)	99,100 (33.1)	122,300 (37.1)	299,800 (100.0)	330,000 (100.0)	56,400	58,000	356,200	388,000
	普通	251,900 (90.2)	240,700 (73.9)	27,500 (9.8)	84,800 (26.1)	279,400 (100.0)	325,500 (100.0)	68,400	66,600	347,800	392,100
	男性事務員	266,300 (82.5)	278,900 (80.8)	56,600 (17.5)	66,200 (19.2)	322,900 (100.0)	345,100 (100.0)	62,500	55,100	385,400	400,200
	男性荷扱手	233,200 (86.0)	199,100 (72.3)	38,000 (14.0)	76,400 (27.7)	271,200 (100.0)	275,500 (100.0)	61,100	49,700	332,300	325,200
	男性整備・技能員	199,900 (78.2)	230,000 (76.1)	55,500 (21.8)	72,200 (23.9)	254,400 (100.0)	302,200 (100.0)	53,900	57,000	308,300	359,200
	女性運転者平均	179,400 (71.5)	172,500 (66.0)	71,600 (28.5)	88,900 (34.0)	251,000 (100.0)	261,400 (100.0)	47,200	41,900	298,200	303,300
	けん引	238,900 (90.4)	188,400 (59.7)	25,400 (9.6)	127,000 (40.3)	264,300 (100.0)	315,400 (100.0)	68,000	39,900	332,300	355,300
	大型	183,000 (63.0)	186,600 (60.5)	107,600 (37.0)	121,700 (39.5)	290,600 (100.0)	308,300 (100.0)	50,000	38,200	340,600	346,500
	中型	150,800 (60.2)	161,500 (64.0)	99,700 (39.8)	90,900 (36.0)	250,500 (100.0)	252,400 (100.0)	43,500	45,300	294,000	297,700
	準中型	166,500 (73.2)	170,200 (71.1)	61,000 (26.8)	69,200 (28.9)	227,500 (100.0)	239,400 (100.0)	44,200	44,300	271,700	283,700
	普通	220,400 (90.0)	165,300 (74.0)	24,500 (10.0)	58,200 (26.0)	244,900 (100.0)	223,500 (100.0)	50,200	39,700	295,100	263,200
	女性事務員	176,000 (76.7)	188,200 (74.2)	53,400 (23.3)	65,400 (25.8)	229,400 (100.0)	253,600 (100.0)	45,100	40,800	274,500	294,400
	女性荷扱手	174,800 (89.1)	169,200 (80.1)	21,400 (10.9)	42,000 (19.9)	196,200 (100.0)	211,200 (100.0)	32,700	31,600	228,900	242,800
	女性整備・技能員	259,400 (98.3)	200,400 (78.0)	4,500 (1.7)	56,500 (22.0)	263,900 (100.0)	256,900 (100.0)	76,600	53,000	340,500	309,900
	全職種平均	214,900 (71.3)	212,400 (65.8)	86,600 (28.7)	110,300 (34.2)	301,500 (100.0)	322,700 (100.0)	59,000	53,000	360,500	375,700
	一 般	男性運転者平均	183,400 (53.1)	185,200 (53.9)	162,000 (46.9)	158,500 (46.1)	345,400 (100.0)	343,700 (100.0)	34,600	30,600	380,000
けん引		202,000 (60.3)	206,600 (51.3)	199,700 (49.7)	196,000 (48.7)	401,700 (100.0)	402,600 (100.0)	47,700	44,600	449,400	447,200
大型		181,900 (49.8)	181,600 (50.3)	183,100 (50.2)	179,300 (49.7)	365,000 (100.0)	360,900 (100.0)	34,200	32,500	399,200	393,400
中型		171,200 (55.6)	175,800 (57.4)	136,700 (44.4)	130,400 (42.6)	307,900 (100.0)	306,200 (100.0)	27,500	23,800	335,400	330,000
準中型		180,300 (59.3)	185,400 (60.0)	123,900 (40.7)	123,500 (40.0)	304,200 (100.0)	308,900 (100.0)	40,100	22,000	344,300	330,900
普通		210,900 (72.2)	203,300 (69.8)	81,400 (27.8)	88,000 (30.2)	292,300 (100.0)	291,300 (100.0)	29,500	27,500	321,800	318,800
男性事務員		315,000 (82.9)	318,900 (86.1)	64,900 (17.1)	51,600 (13.9)	379,900 (100.0)	370,500 (100.0)	63,800	73,400	443,700	443,900
男性荷扱手		233,600 (78.4)	229,100 (77.1)	64,500 (21.6)	67,900 (22.9)	298,100 (100.0)	297,000 (100.0)	51,400	51,000	349,500	348,000
男性整備・技能員		259,100 (82.2)	256,800 (84.3)	56,200 (17.8)	47,800 (15.7)	315,300 (100.0)	304,600 (100.0)	54,800	46,800	370,100	351,400
女性運転者平均		173,400 (59.3)	168,000 (59.6)	118,900 (40.7)	113,800 (40.4)	292,300 (100.0)	281,800 (100.0)	25,300	22,100	317,600	303,900
けん引		183,300 (47.9)	177,900 (48.0)	199,000 (52.1)	192,500 (52.0)	382,300 (100.0)	370,400 (100.0)	33,300	30,900	415,600	401,300
大型		169,300 (51.6)	162,800 (50.9)	159,000 (48.4)	157,000 (49.1)	328,300 (100.0)	319,800 (100.0)	29,600	24,400	357,900	344,200
中型		163,100 (57.7)	165,300 (56.3)	119,800 (42.3)	128,500 (43.7)	282,900 (100.0)	293,800 (100.0)	24,800	20,900	307,700	314,700
準中型		173,400 (60.8)	153,700 (60.3)	111,900 (39.2)	101,000 (39.7)	285,300 (100.0)	254,700 (100.0)	16,800	17,400	302,100	272,100
普通		188,700 (81.3)	182,600 (83.9)	43,400 (18.7)	35,000 (16.1)	232,100 (100.0)	217,600 (100.0)	22,400	21,200	254,500	238,800
女性事務員		207,900 (88.2)	216,400 (88.4)	27,900 (11.8)	28,300 (11.6)	235,800 (100.0)	244,700 (100.0)	41,300	44,200	277,100	288,900
女性荷扱手		184,900 (85.2)	162,000 (79.1)	32,100 (14.8)	42,800 (20.9)	217,000 (100.0)	204,800 (100.0)	28,500	25,000	245,500	229,800
女性整備・技能員		186,300 (90.7)	232,500 (95.1)	19,200 (9.3)	11,900 (4.9)	205,500 (100.0)	244,400 (100.0)	30,000	58,100	235,500	302,500
全職種平均		210,400 (63.6)	213,300 (64.8)	120,400 (36.4)	116,000 (35.2)	330,800 (100.0)	329,300 (100.0)	41,400	40,700	372,200	370,000

職 種	固定給		変動給		小 計		賞与（1カ月平均）		合 計		
	令和5年度	令和4年度	令和5年度	令和4年度	令和5年度	令和4年度	令和5年度	令和4年度	令和5年度	令和4年度	
合 計	男性運転者平均	193,500 (58.0)	193,300 (56.4)	140,000 (42.0)	149,200 (43.6)	333,500 (100.0)	342,500 (100.0)	45,300	40,200	378,800	382,700
	けん引	225,200 (59.7)	219,900 (56.2)	151,900 (40.3)	171,100 (43.8)	377,100 (100.0)	391,000 (100.0)	56,900	51,300	434,000	442,300
	大型	186,000 (51.4)	185,600 (50.9)	175,700 (48.6)	178,900 (49.1)	361,700 (100.0)	364,500 (100.0)	41,500	37,600	403,200	402,100
	中型	174,900 (56.8)	176,100 (57.8)	133,200 (43.2)	128,500 (42.2)	308,100 (100.0)	304,600 (100.0)	39,400	33,200	347,500	337,800
	準中型	192,900 (64.0)	197,200 (61.6)	108,600 (36.0)	122,900 (38.4)	301,500 (100.0)	320,100 (100.0)	50,200	41,100	351,700	361,200
	普通	237,500 (83.7)	227,300 (72.6)	46,400 (16.3)	85,900 (27.4)	283,900 (100.0)	313,200 (100.0)	54,700	52,500	338,600	365,700
	男性事務員	300,200 (82.7)	304,600 (84.3)	62,600 (17.3)	56,800 (15.7)	362,800 (100.0)	361,400 (100.0)	63,400	66,800	426,200	428,200
	男性荷扱手	233,400 (81.7)	216,300 (75.2)	52,200 (18.3)	71,500 (24.8)	285,600 (100.0)	287,800 (100.0)	56,000	50,400	341,600	338,200
	男性整備・技能員	248,000 (81.6)	248,800 (81.9)	56,000 (18.4)	55,100 (18.1)	304,000 (100.0)	303,900 (100.0)	54,700	49,900	358,700	353,800
	女性運転者平均	175,100 (62.4)	168,900 (60.8)	105,400 (37.6)	108,700 (39.2)	280,500 (100.0)	277,600 (100.0)	31,500	26,300	312,000	303,900
	けん引	193,200 (53.5)	180,900 (51.1)	168,000 (46.5)	173,300 (48.9)	361,200 (100.0)	354,200 (100.0)	39,500	33,500	400,700	387,700
	大型	171,600 (53.3)	166,800 (52.5)	150,300 (46.7)	151,100 (47.5)	321,900 (100.0)	317,900 (100.0)	33,000	26,700	354,900	344,600
	中型	159,100 (58.4)	164,600 (57.5)	113,100 (41.6)	121,500 (42.5)	272,200 (100.0)	286,100 (100.0)	30,900	25,500	303,100	311,600
	準中型	170,400 (65.5)	159,400 (63.9)	89,800 (34.5)	90,000 (36.1)	260,200 (100.0)	249,400 (100.0)	28,800	26,800	289,000	276,200
	普通	197,900 (84.0)	179,600 (82.2)	37,800 (16.0)	39,000 (17.8)	235,700 (100.0)	218,600 (100.0)	30,500	24,400	266,200	243,000
	女性事務員	198,600 (84.9)	208,200 (84.2)	35,400 (15.1)	39,100 (15.8)	234,000 (100.0)	247,300 (100.0)	42,400	43,200	276,400	290,500
	女性荷扱手	180,800 (86.7)	164,200 (79.4)	27,800 (13.3)	42,600 (20.6)	208,600 (100.0)	206,800 (100.0)	30,200	27,000	238,800	233,800
	女性整備・技能員	199,200 (92.3)	217,300 (86.8)	16,600 (7.7)	33,000 (13.2)	215,800 (100.0)	250,300 (100.0)	38,300	55,700	254,100	306,000
	全職種平均	212,200 (66.5)	213,000 (65.2)	106,700 (33.5)	113,900 (34.8)	318,900 (100.0)	326,900 (100.0)	48,500	45,400	367,400	372,300

変動給の内訳をみると、男性運転者では特積で歩合給と時間外手当の割合がそれぞれ 49.7%、37.2%となり、一般では歩合給の割合が 49.9%、時間外手当の割合が 40.5%となっている。歩合給の割合が最も高いのは特積の大型運転者と一般のけん引運転者で、それぞれ 54.7%、52.3%と約半分以上を占めている。（第6表参照）

第 6 表 変動給の内訳

単位：円、（ ）内は%

職 種	歩合給（運行手当）		歩合給（その他）		歩合給計		時間外手当		その他		合 計		
	令和5年度	令和4年度	令和5年度	令和4年度	令和5年度	令和4年度	令和5年度	令和4年度	令和4年度	令和3年度	令和5年度	令和4年度	
特 積	男性運転者平均	44,400 (40.4)	47,800 (35.5)	10,900 (9.4)	10,400 (7.7)	54,700 (49.7)	58,200 (43.2)	40,900 (37.2)	72,300 (53.6)	14,400 (13.1)	4,300 (3.2)	110,000 (100.0)	134,800 (100.0)
	けん引	13,500 (28.0)	15,500 (12.9)	200 (0.4)	19,600 (16.4)	13,700 (28.4)	35,100 (29.3)	31,600 (65.4)	81,900 (68.4)	3,000 (6.2)	2,800 (2.3)	48,300 (100.0)	119,800 (100.0)
	大型	72,000 (45.0)	73,800 (41.5)	15,400 (9.6)	17,900 (10.1)	87,400 (54.7)	91,700 (51.5)	55,900 (35.0)	79,600 (44.7)	16,600 (10.4)	6,600 (3.7)	159,900 (100.0)	177,900 (100.0)
	中型	43,700 (34.0)	52,900 (42.1)	13,400 (10.4)	7,100 (5.7)	57,100 (44.4)	60,000 (47.8)	46,600 (36.2)	60,000 (47.8)	24,900 (19.4)	5,600 (4.5)	128,600 (100.0)	125,600 (100.0)
	準中型	43,800 (44.2)	48,900 (40.0)	10,000 (10.1)	5,400 (4.4)	53,800 (54.3)	54,300 (44.4)	32,300 (32.6)	65,000 (53.1)	13,000 (13.1)	3,000 (2.5)	99,100 (100.0)	122,300 (100.0)
	普通	7,900 (28.7)	6,800 (8.0)	300 (1.1)	700 (0.8)	8,200 (29.8)	7,500 (8.8)	18,800 (68.4)	77,000 (90.8)	500 (1.8)	300 (0.4)	27,500 (100.0)	84,800 (100.0)
	男性事務員	1,000 (1.8)	—	4,000 (7.1)	22,000 (33.2)	5,000 (8.8)	22,000 (33.2)	27,300 (48.2)	38,200 (57.7)	24,300 (42.9)	6,000 (9.1)	56,600 (100.0)	66,200 (100.0)
	男性荷扱手	5,000 (13.2)	3,600 (4.7)	4,600 (12.1)	21,900 (28.7)	9,600 (25.3)	25,500 (33.4)	21,900 (57.6)	47,900 (62.7)	6,500 (17.1)	3,000 (3.9)	38,000 (100.0)	76,400 (100.0)
	男性整備・技能員	1,500 (2.7)	—	11,600 (20.9)	17,200 (23.8)	13,100 (23.6)	17,200 (23.8)	15,900 (28.6)	53,700 (74.4)	26,500 (47.7)	1,300 (1.8)	55,500 (100.0)	72,200 (100.0)
	女性運転者平均	23,900 (33.4)	23,400 (26.3)	7,800 (10.9)	13,600 (15.3)	31,700 (44.3)	37,000 (41.6)	27,300 (38.1)	45,300 (51.0)	12,600 (17.6)	6,600 (7.4)	71,600 (100.0)	88,900 (100.0)
	けん引	7,400 (29.1)	—	—	54,800 (43.1)	7,400 (29.1)	54,800 (43.1)	14,700 (57.9)	65,800 (51.8)	3,300 (13.0)	6,400 (5.0)	25,400 (100.0)	127,000 (100.0)
	大型	33,300 (30.9)	25,100 (20.6)	4,600 (4.3)	15,700 (12.9)	37,900 (35.2)	40,800 (35.5)	52,100 (48.4)	70,300 (57.8)	17,600 (16.4)	10,600 (8.7)	107,600 (100.0)	121,700 (100.0)
	中型	37,500 (37.6)	33,200 (36.5)	13,400 (13.4)	15,400 (16.9)	50,900 (51.1)	48,600 (53.5)	29,800 (29.9)	36,500 (40.2)	19,000 (19.1)	5,800 (6.4)	99,700 (100.0)	90,900 (100.0)
	準中型	17,200 (28.2)	23,900 (34.5)	10,000 (16.4)	5,700 (8.2)	27,200 (44.6)	29,600 (42.8)	22,100 (36.2)	34,200 (49.4)	11,700 (19.2)	5,400 (7.8)	61,000 (100.0)	69,200 (100.0)
	普通	7,700 (31.4)	18,700 (32.1)	1,300 (5.3)	2,300 (4.0)	9,000 (36.7)	21,000 (36.1)	13,100 (53.5)	32,400 (55.7)	2,400 (9.8)	4,800 (8.2)	24,500 (100.0)	58,200 (100.0)
	女性事務員	4,600 (8.6)	100 (0.2)	3,200 (6.0)	34,300 (52.4)	7,800 (14.6)	34,400 (52.6)	19,300 (36.1)	26,700 (40.8)	26,300 (49.3)	4,300 (6.6)	53,400 (100.0)	65,400 (100.0)
	女性荷扱手	2,900 (13.6)	1,200 (2.9)	500 (2.3)	9,400 (22.4)	3,400 (15.9)	10,600 (25.2)	12,800 (59.8)	29,700 (70.7)	5,200 (24.3)	1,700 (4.0)	21,400 (100.0)	42,000 (100.0)
	女性整備・技能員	—	—	—	5,200 (9.2)	—	5,200 (9.2)	4,500 (100.0)	50,700 (89.7)	—	600 (1.1)	4,500 (100.0)	56,500 (100.0)
	全職種平均	30,200 (34.9)	30,400 (27.6)	8,100 (9.4)	15,200 (13.8)	38,300 (44.2)	45,600 (41.3)	34,300 (39.6)	60,500 (54.9)	14,000 (16.2)	4,200 (3.8)	86,600 (100.0)	110,300 (100.0)



職 種	歩合給（運行手当）		歩合給（その他）		歩合給計		時間外手当		その他		合 計		
	令和5年度	令和4年度	令和5年度	令和4年度	令和5年度	令和4年度	令和5年度	令和4年度	令和4年度	令和3年度	令和5年度	令和4年度	
一 般	男性運転者平均	69,400 (42.8)	57,300 (36.2)	11,500 (7.1)	16,200 (10.2)	80,900 (49.9)	73,500 (46.4)	65,600 (40.5)	70,400 (44.4)	15,500 (9.6)	14,600 (9.2)	162,000 (100.0)	158,500 (100.0)
	けん引	87,500 (43.8)	79,100 (40.4)	17,000 (8.5)	17,100 (8.7)	104,500 (52.3)	96,200 (49.1)	80,100 (40.1)	83,400 (42.6)	15,100 (7.6)	16,400 (8.4)	199,700 (100.0)	196,000 (100.0)
	大型	83,500 (45.6)	67,600 (37.7)	11,900 (6.5)	18,300 (10.2)	95,400 (52.1)	85,900 (47.9)	69,500 (38.0)	78,400 (43.7)	18,200 (9.9)	15,000 (8.4)	183,100 (100.0)	179,300 (100.0)
	中型	59,700 (43.7)	43,300 (33.2)	8,100 (5.9)	14,300 (11.0)	67,800 (49.6)	57,600 (44.2)	57,700 (42.2)	60,100 (46.1)	11,200 (8.2)	12,700 (9.7)	136,700 (100.0)	130,400 (100.0)
	準中型	33,800 (27.3)	36,100 (29.2)	13,900 (11.2)	14,900 (12.1)	47,700 (38.5)	51,000 (41.3)	58,800 (47.5)	54,700 (44.3)	17,400 (14.0)	17,800 (14.4)	123,900 (100.0)	123,500 (100.0)
	普通	18,500 (22.7)	22,100 (25.1)	5,700 (7.0)	7,700 (8.8)	24,200 (29.7)	29,800 (33.9)	47,800 (58.7)	48,300 (54.9)	9,400 (11.5)	9,900 (11.3)	81,400 (100.0)	88,000 (100.0)
	男性事務員	2,500 (3.9)	1,800 (3.5)	2,600 (4.0)	3,100 (6.0)	5,100 (7.9)	4,900 (9.5)	53,800 (82.9)	40,700 (78.9)	6,000 (9.2)	6,000 (11.6)	64,900 (100.0)	51,600 (100.0)
	男性荷扱手	2,700 (4.2)	2,700 (4.0)	2,300 (3.6)	3,400 (5.0)	5,000 (7.8)	6,100 (9.0)	51,800 (80.3)	53,700 (79.1)	7,700 (11.9)	8,100 (11.9)	64,500 (100.0)	67,900 (100.0)
	男性整備・技能員	1,900 (3.4)	3,500 (7.3)	8,800 (15.7)	3,800 (7.9)	10,700 (19.0)	7,300 (15.3)	37,200 (66.2)	32,500 (68.0)	8,300 (14.8)	8,000 (16.7)	56,200 (100.0)	47,800 (100.0)
	女性運転者平均	47,900 (40.3)	39,800 (35.0)	7,300 (6.1)	12,600 (11.1)	55,200 (46.4)	52,400 (46.0)	49,400 (41.5)	50,300 (44.2)	14,300 (12.0)	11,100 (9.8)	118,900 (100.0)	113,800 (100.0)
	けん引	88,300 (44.4)	82,200 (42.7)	13,400 (6.7)	8,900 (4.6)	101,700 (51.1)	91,100 (47.3)	78,100 (39.2)	87,800 (45.6)	19,200 (9.6)	13,600 (7.1)	199,000 (100.0)	192,500 (100.0)
	大型	62,600 (39.4)	59,600 (38.0)	12,200 (7.7)	21,000 (13.4)	74,800 (47.0)	80,600 (51.3)	62,500 (39.3)	63,100 (40.2)	21,700 (13.6)	13,300 (8.5)	159,000 (100.0)	157,000 (100.0)
	中型	51,100 (42.7)	41,500 (32.3)	5,000 (4.2)	13,700 (10.7)	56,100 (46.8)	55,200 (43.0)	50,100 (41.8)	60,000 (46.7)	13,600 (11.4)	13,300 (10.4)	119,800 (100.0)	128,500 (100.0)
	準中型	41,200 (36.8)	30,100 (29.8)	6,200 (5.5)	13,600 (13.5)	47,400 (42.4)	43,700 (43.3)	51,100 (45.7)	43,100 (42.7)	13,400 (12.0)	14,200 (14.1)	111,900 (100.0)	101,000 (100.0)
	普通	16,400 (37.8)	9,800 (28.0)	1,800 (4.1)	1,300 (3.7)	18,200 (41.9)	11,100 (31.7)	21,500 (49.5)	20,100 (57.4)	3,700 (8.5)	3,800 (10.9)	43,400 (100.0)	35,000 (100.0)
	女性事務員	1,500 (5.4)	500 (1.8)	1,900 (6.8)	1,800 (6.4)	3,400 (12.2)	2,300 (8.1)	20,400 (73.1)	22,000 (77.7)	4,100 (14.7)	4,000 (14.1)	27,900 (100.0)	28,300 (100.0)
	女性荷扱手	600 (1.9)	1,300 (3.0)	1,500 (4.7)	7,100 (16.6)	2,100 (6.5)	8,400 (19.6)	24,800 (77.3)	25,500 (59.6)	5,200 (16.2)	8,900 (20.8)	32,100 (100.0)	42,800 (100.0)
	女性整備・技能員	—	—	1,100 (5.7)	—	1,100 (5.7)	—	15,400 (80.2)	10,100 (84.9)	2,700 (14.1)	1,800 (15.1)	19,200 (100.0)	11,900 (100.0)
	全職種平均	43,100 (35.8)	35,100 (30.3)	8,000 (6.6)	11,000 (9.5)	51,100 (42.4)	46,100 (39.7)	57,300 (47.6)	58,500 (50.4)	12,000 (10.0)	11,400 (9.8)	120,400 (100.0)	116,000 (100.0)
	合 計	男性運転者平均	58,800 (42.0)	53,600 (35.9)	11,000 (7.9)	13,900 (9.3)	69,800 (49.9)	67,500 (45.2)	55,200 (39.4)	71,200 (47.7)	15,000 (10.7)	10,500 (7.0)	140,000 (100.0)
けん引		64,100 (42.2)	58,400 (34.1)	11,700 (7.7)	17,900 (10.5)	75,800 (49.9)	76,300 (44.6)	64,800 (42.7)	82,900 (48.5)	11,300 (7.4)	11,900 (7.0)	151,900 (100.0)	171,100 (100.0)
大型		79,800 (45.4)	69,500 (38.8)	13,000 (7.4)	18,200 (10.2)	92,800 (52.8)	87,700 (49.0)	65,200 (37.1)	78,800 (44.0)	17,700 (10.1)	12,400 (6.9)	175,700 (100.0)	178,900 (100.0)
中型		52,800 (39.6)	47,000 (36.6)	10,400 (7.8)	11,500 (8.9)	63,200 (47.4)	58,500 (45.5)	52,900 (39.7)	60,100 (46.8)	17,100 (12.8)	9,900 (7.7)	133,200 (100.0)	128,500 (100.0)
準中型		40,000 (36.8)	42,900 (34.9)	11,500 (10.6)	9,900 (8.1)	51,500 (47.4)	52,800 (43.0)	42,400 (39.0)	60,200 (49.0)	14,700 (13.5)	9,900 (8.1)	108,600 (100.0)	122,900 (100.0)
普通		11,600 (25.0)	12,300 (14.3)	2,200 (4.7)	3,200 (3.7)	13,800 (29.7)	15,500 (18.0)	29,000 (62.5)	66,700 (77.6)	3,600 (7.8)	3,700 (4.3)	46,400 (100.0)	85,900 (100.0)
男性事務員		2,100 (3.4)	1,200 (2.1)	3,100 (5.0)	9,800 (17.3)	5,200 (8.3)	11,000 (19.4)	45,800 (73.2)	39,800 (70.1)	11,600 (18.5)	6,000 (10.6)	62,600 (100.0)	56,800 (100.0)
男性荷扱手		3,800 (7.3)	3,100 (4.3)	3,400 (6.5)	11,300 (15.8)	7,200 (13.8)	14,400 (20.1)	37,900 (72.6)	51,200 (71.6)	7,100 (13.6)	5,900 (8.3)	52,200 (100.0)	71,500 (100.0)
男性整備・技能員		1,800 (3.2)	2,500 (4.5)	9,300 (16.6)	7,800 (14.2)	11,100 (19.8)	10,300 (18.7)	33,300 (59.5)	38,800 (70.4)	11,600 (20.7)	6,000 (10.9)	56,000 (100.0)	55,100 (100.0)
女性運転者平均		41,100 (39.0)	36,400 (33.5)	7,400 (7.0)	12,800 (11.8)	48,500 (46.0)	49,200 (45.3)	43,100 (40.9)	49,300 (45.4)	13,800 (13.1)	10,200 (9.4)	105,400 (100.0)	108,700 (100.0)
けん引		73,800 (43.9)	58,100 (33.5)	11,000 (6.5)	22,400 (12.9)	84,800 (50.5)	80,500 (46.5)	66,800 (39.8)	81,300 (46.9)	16,400 (9.8)	11,500 (6.6)	168,000 (100.0)	173,300 (100.0)
大型		57,700 (38.4)	53,800 (35.6)	10,900 (7.3)	20,100 (13.3)	68,600 (45.6)	73,900 (48.9)	60,700 (40.4)	64,300 (42.6)	21,000 (14.0)	12,900 (8.5)	150,300 (100.0)	151,100 (100.0)
中型		46,600 (41.2)	40,000 (32.9)	7,700 (6.8)	14,000 (11.5)	54,300 (48.0)	54,000 (44.4)	43,400 (38.4)	55,600 (45.8)	15,400 (13.6)	11,900 (9.8)	113,100 (100.0)	121,500 (100.0)
準中型		30,800 (34.3)	28,000 (31.1)	7,800 (8.7)	10,900 (12.1)	38,600 (43.0)	38,900 (43.2)	38,500 (42.9)	40,000 (44.4)	12,700 (14.1)	11,100 (12.3)	89,800 (100.0)	90,000 (100.0)
普通		13,800 (36.5)	11,300 (29.0)	1,700 (4.5)	1,500 (3.8)	15,500 (41.0)	12,800 (32.8)	19,000 (50.3)	22,200 (56.9)	3,300 (8.7)	4,000 (10.3)	37,800 (100.0)	39,000 (100.0)
女性事務員		2,400 (6.8)	400 (1.0)	2,300 (6.5)	11,200 (28.6)	4,700 (13.3)	11,600 (29.7)	20,100 (56.8)	23,400 (59.8)	10,600 (29.9)	4,100 (10.5)	35,400 (100.0)	39,100 (100.0)
女性荷扱手		1,600 (5.8)	1,300 (3.1)	1,100 (4.0)	7,800 (18.3)	2,700 (9.7)	9,100 (21.4)	19,900 (71.6)	26,800 (62.9)	5,200 (18.7)	6,700 (15.7)	27,800 (100.0)	42,600 (100.0)
女性整備・技能員		—	—	900 (5.4)	2,500 (7.6)	900 (5.4)	2,500 (7.6)	13,500 (81.3)	29,300 (88.8)	2,200 (13.3)	1,200 (3.6)	16,600 (100.0)	33,000 (100.0)
全職種平均		37,900 (35.5)	33,300 (29.2)	8,000 (7.5)	12,600 (11.1)	45,900 (43.0)	45,900 (40.3)	48,000 (45.0)	59,300 (52.1)	12,800 (12.0)	8,700 (7.6)	106,700 (100.0)	113,900 (100.0)

### (3)年齢階級別賃金

賃金（賞与を含む）を年齢階級別に指数で見ると、20～29歳を100とした場合、男女総合の特積、一般をあわせた全職種平均で50～59歳が129.8で最大となり、次いで40～49歳の127.9となっている。（第7-3表参照）

## 第7表 年齢階級別賃金（賞与を含む）

### 7-1 男性

単位:円、( )内は20～29歳=100とする指数

職 種		20歳未満	20～29歳	30～39歳	40～49歳	50～59歳	60～64歳	65歳以上	平 均
特 積	運転者平均	301,000 (98.3)	306,300 (100.0)	359,000 (117.2)	390,200 (127.4)	393,100 (128.3)	337,000 (110.0)	285,900 (93.3)	377,000 (123.1)
	けん引	—	328,100 (100.0)	374,800 (114.2)	409,900 (124.9)	413,300 (126.0)	347,400 (105.9)	305,100 (93.0)	400,800 (122.2)
	大型	—	330,500 (100.0)	396,800 (120.1)	423,400 (128.1)	423,600 (128.2)	371,000 (112.3)	325,300 (98.4)	412,100 (124.7)
	中型	—	296,600 (100.0)	348,000 (117.3)	374,000 (126.1)	379,000 (127.8)	329,900 (111.2)	273,700 (92.3)	363,500 (122.6)
	準中型	311,500 (99.8)	312,200 (100.0)	354,400 (113.5)	374,100 (119.8)	364,000 (116.6)	312,000 (99.9)	228,100 (73.1)	356,200 (114.1)
	普通	195,500 (67.4)	289,900 (100.0)	331,200 (114.2)	366,200 (126.3)	366,900 (126.6)	290,900 (100.3)	171,900 (59.3)	347,800 (120.0)
	事務員	308,000 (100.9)	305,400 (100.0)	370,400 (121.3)	417,500 (136.7)	429,600 (140.7)	378,900 (124.1)	270,500 (88.6)	385,400 (126.2)
	荷扱手	249,900 (87.3)	286,200 (100.0)	317,600 (111.0)	351,800 (122.9)	356,800 (124.7)	299,100 (104.5)	217,800 (76.1)	332,300 (116.1)
	整備・技能員	197,500 (76.5)	258,300 (100.0)	300,600 (116.4)	340,400 (131.8)	370,000 (143.2)	305,800 (118.4)	217,500 (84.2)	308,300 (119.4)
	全職種平均	281,600 (94.1)	299,100 (100.0)	351,300 (117.5)	384,600 (128.6)	388,200 (129.8)	330,600 (110.5)	258,300 (86.4)	367,600 (122.9)
一 般	運転者平均	251,800 (72.8)	346,100 (100.0)	382,100 (110.4)	396,900 (114.7)	395,100 (114.2)	339,000 (97.9)	286,600 (82.8)	380,000 (109.8)
	けん引	—	405,100 (100.0)	442,200 (109.2)	460,500 (113.7)	466,100 (115.1)	403,200 (99.5)	340,800 (84.1)	449,400 (110.9)
	大型	—	369,300 (100.0)	402,500 (109.0)	410,400 (111.1)	413,500 (112.0)	354,200 (95.9)	321,000 (86.9)	399,200 (108.1)
	中型	—	330,200 (100.0)	344,200 (104.2)	345,400 (104.6)	345,800 (104.7)	314,000 (95.1)	260,100 (78.8)	335,400 (101.6)
	準中型	246,900 (78.0)	316,500 (100.0)	337,400 (106.6)	380,000 (120.1)	353,700 (111.8)	307,600 (97.2)	250,800 (79.2)	344,300 (108.8)
	普通	268,700 (87.6)	306,900 (100.0)	332,500 (108.3)	362,500 (118.1)	340,700 (111.0)	266,500 (86.8)	229,300 (74.7)	321,800 (104.9)
	事務員	299,900 (92.0)	325,900 (100.0)	408,700 (125.4)	466,900 (143.3)	500,500 (153.6)	420,500 (129.0)	287,300 (88.2)	443,700 (136.1)
	荷扱手	257,400 (86.2)	298,700 (100.0)	347,700 (116.4)	376,500 (126.0)	379,300 (127.0)	286,500 (95.9)	217,000 (72.6)	349,500 (117.0)
	整備・技能員	217,600 (70.8)	307,400 (100.0)	362,900 (118.1)	419,600 (136.5)	418,400 (136.1)	325,000 (105.7)	266,000 (86.5)	370,100 (120.4)
	全職種平均	258,000 (79.1)	326,000 (100.0)	377,600 (115.8)	402,800 (123.6)	406,700 (124.8)	343,100 (105.2)	276,600 (84.8)	383,200 (117.5)
合 計	運転者平均	288,800 (88.6)	326,100 (100.0)	370,800 (113.7)	393,700 (120.7)	394,300 (120.9)	338,200 (103.7)	286,600 (87.9)	378,800 (116.2)
	けん引	—	381,900 (100.0)	423,400 (110.9)	442,200 (115.8)	449,000 (117.6)	389,100 (101.9)	340,000 (89.0)	434,000 (113.6)
	大型	—	357,700 (100.0)	400,700 (112.0)	414,800 (116.0)	416,700 (116.5)	358,800 (100.3)	321,400 (89.9)	403,200 (112.7)
	中型	—	313,800 (100.0)	346,000 (110.3)	359,300 (114.5)	360,200 (114.8)	319,300 (101.8)	262,300 (83.6)	347,500 (107.7)
	準中型	297,400 (94.8)	313,700 (100.0)	349,800 (111.5)	376,300 (120.0)	359,700 (114.7)	310,000 (98.8)	248,300 (79.2)	351,700 (112.1)
	普通	228,000 (77.2)	295,500 (100.0)	331,500 (112.2)	365,300 (123.6)	356,800 (120.7)	277,300 (93.8)	226,000 (76.5)	338,600 (114.6)
	事務員	306,400 (97.2)	315,200 (100.0)	394,300 (125.1)	453,100 (143.8)	481,900 (152.9)	410,000 (130.1)	284,700 (90.3)	426,200 (135.2)
	荷扱手	255,700 (87.4)	292,600 (100.0)	335,000 (114.5)	365,700 (125.0)	367,900 (125.7)	293,000 (100.1)	217,300 (74.3)	341,600 (116.7)
	整備・技能員	201,600 (68.5)	294,300 (100.0)	347,700 (118.1)	402,500 (136.8)	413,000 (140.3)	322,200 (109.5)	265,200 (90.1)	358,700 (121.9)
	全職種平均	272,200 (87.1)	312,600 (100.0)	365,600 (117.0)	394,800 (126.3)	399,200 (127.7)	338,800 (108.4)	273,700 (87.6)	376,800 (120.5)

## 7-2 女性

単位:円、( )内は20~29歳=100とする指数

職 種		20歳未満	20~29歳	30~39歳	40~49歳	50~59歳	60~64歳	65歳以上	平 均
特 積	運転者平均	— —	277,300 (100.0)	292,700 (105.6)	296,600 (107.0)	322,500 (116.3)	263,000 (94.8)	— —	298,200 (107.5)
	けん引	— —	— —	335,600 —	309,800 —	353,300 —	— —	— —	332,300 —
	大型	— —	328,400 (100.0)	294,900 (89.8)	346,400 (105.5)	361,500 (110.1)	286,800 (87.3)	— —	340,600 (103.7)
	中型	— —	264,700 (100.0)	299,600 (113.2)	288,300 (108.9)	317,400 (119.9)	295,300 (111.6)	— —	294,000 (111.1)
	準中型	— —	264,900 (100.0)	273,500 (103.2)	268,700 (101.4)	291,000 (109.9)	252,700 (95.4)	— —	271,700 (102.6)
	普通	— —	289,100 (100.0)	289,700 (100.2)	300,600 (104.0)	303,200 (104.9)	240,100 (83.1)	— —	295,100 (102.1)
	事務員	219,700 (87.0)	252,500 (100.0)	269,800 (106.9)	291,700 (115.5)	288,600 (114.3)	264,300 (104.7)	231,600 (91.7)	274,500 (108.7)
	荷扱手	215,000 (86.8)	247,600 (100.0)	241,800 (97.7)	237,600 (96.0)	229,200 (92.6)	178,800 (72.2)	135,200 (54.6)	228,900 (92.4)
	整備・技能員	— —	— —	295,000 —	356,300 —	344,300 —	316,500 —	— —	340,500 —
	全職種平均	218,300 (85.6)	255,000 (100.0)	266,500 (104.5)	279,500 (109.6)	273,100 (107.1)	220,400 (86.4)	207,400 (81.3)	265,200 (104.0)
一 般	運転者平均	— —	311,800 (100.0)	307,100 (98.5)	322,800 (103.5)	324,800 (104.2)	257,800 (82.7)	213,300 (68.4)	317,600 (101.9)
	けん引	— —	381,500 (100.0)	385,800 (101.1)	424,400 (111.2)	430,500 (112.8)	— —	— —	415,600 (108.9)
	大型	— —	316,600 (100.0)	337,400 (106.6)	361,800 (114.3)	366,000 (115.6)	339,700 (107.3)	— —	357,900 (113.0)
	中型	— —	323,400 (100.0)	295,600 (91.4)	300,200 (92.8)	317,300 (98.1)	280,100 (86.6)	247,800 (76.6)	307,700 (95.1)
	準中型	— —	319,700 (100.0)	290,000 (90.7)	298,600 (93.4)	321,400 (100.5)	238,000 (74.4)	179,200 (56.1)	302,100 (94.5)
	普通	— —	278,600 (100.0)	256,300 (92.0)	263,200 (94.5)	245,900 (88.3)	195,000 (70.0)	247,000 (88.7)	254,500 (91.3)
	事務員	214,000 (83.7)	255,700 (100.0)	265,700 (103.9)	283,400 (110.8)	298,200 (116.6)	258,600 (101.1)	234,900 (91.9)	277,100 (108.4)
	荷扱手	240,200 (99.7)	240,900 (100.0)	248,500 (103.2)	257,600 (106.9)	251,800 (104.5)	190,300 (79.0)	163,000 (67.7)	245,500 (101.9)
	整備・技能員	232,300 (78.3)	296,700 (100.0)	159,500 (53.8)	235,600 (79.4)	270,800 (91.3)	206,800 (69.7)	179,200 (60.4)	235,500 (79.4)
	全職種平均	226,600 (87.6)	258,600 (100.0)	266,900 (103.2)	285,400 (110.4)	295,000 (114.1)	247,500 (95.7)	219,700 (85.0)	277,000 (107.1)
合 計	運転者平均	— —	296,600 (100.0)	301,800 (101.8)	315,800 (106.5)	324,200 (109.3)	258,900 (87.3)	213,300 (71.9)	312,000 (105.2)
	けん引	— —	381,500 (100.0)	377,500 (99.0)	400,300 (104.9)	416,500 (109.2)	— —	— —	400,700 (105.0)
	大型	— —	320,300 (100.0)	327,900 (102.4)	359,500 (112.2)	365,300 (114.0)	329,000 (102.7)	— —	354,900 (110.8)
	中型	— —	298,800 (100.0)	297,500 (99.6)	296,600 (99.3)	317,500 (106.3)	282,400 (94.5)	247,800 (82.9)	303,100 (101.4)
	準中型	— —	287,700 (100.0)	283,900 (98.7)	283,800 (98.6)	312,100 (108.5)	245,300 (85.3)	179,200 (62.3)	289,000 (100.5)
	普通	— —	283,000 (100.0)	270,800 (95.7)	273,900 (96.8)	258,000 (91.2)	205,000 (72.4)	247,000 (87.3)	266,200 (94.1)
	事務員	216,000 (84.9)	254,500 (100.0)	267,000 (104.9)	285,500 (112.2)	295,700 (116.2)	259,900 (102.1)	234,500 (92.1)	276,400 (108.6)
	荷扱手	235,100 (96.7)	243,100 (100.0)	245,800 (101.1)	250,500 (103.0)	241,600 (99.4)	183,200 (75.4)	158,600 (65.2)	238,800 (98.2)
	整備・技能員	232,300 (78.3)	296,700 (100.0)	189,600 (63.9)	270,800 (91.3)	274,700 (92.6)	228,700 (77.1)	179,200 (60.4)	254,100 (85.6)
	全職種平均	224,500 (87.3)	257,100 (100.0)	266,900 (103.8)	283,800 (110.4)	288,500 (112.2)	238,800 (92.9)	218,300 (84.9)	273,500 (106.4)

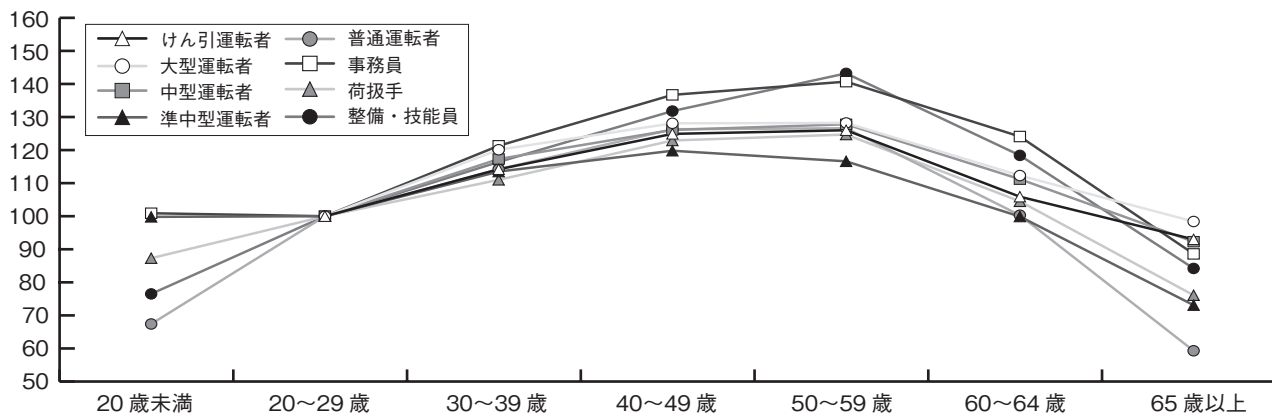
## 7-3 男女総合

単位:円、( )内は20~29歳=100とする指数

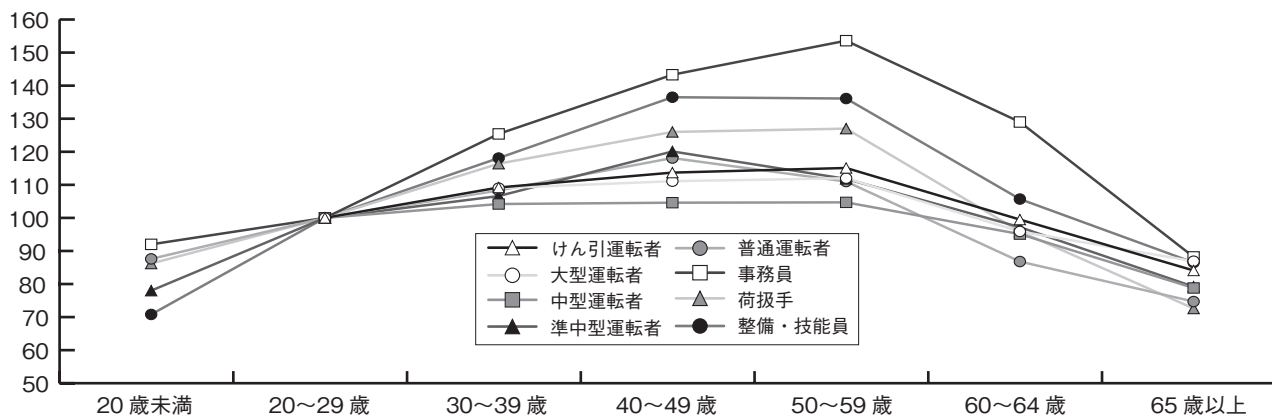
職 種	20歳未満	20~29歳	30~39歳	40~49歳	50~59歳	60~64歳	65歳以上	平 均
特積全職種	272,300 (93.4)	291,500 (100.0)	343,900 (118.0)	378,600 (129.9)	381,700 (130.9)	324,500 (111.3)	256,400 (88.0)	360,500 (123.7)
一般全職種	244,900 (79.1)	309,500 (100.0)	363,500 (117.4)	389,600 (125.9)	397,000 (128.3)	337,300 (109.0)	273,800 (88.5)	372,200 (120.3)
全職種平均	259,000 (86.0)	301,000 (100.0)	354,800 (117.9)	385,000 (127.9)	390,800 (129.8)	332,800 (110.6)	271,200 (90.1)	367,400 (122.1)

## 第6図 年齢階級別賃金（指数）

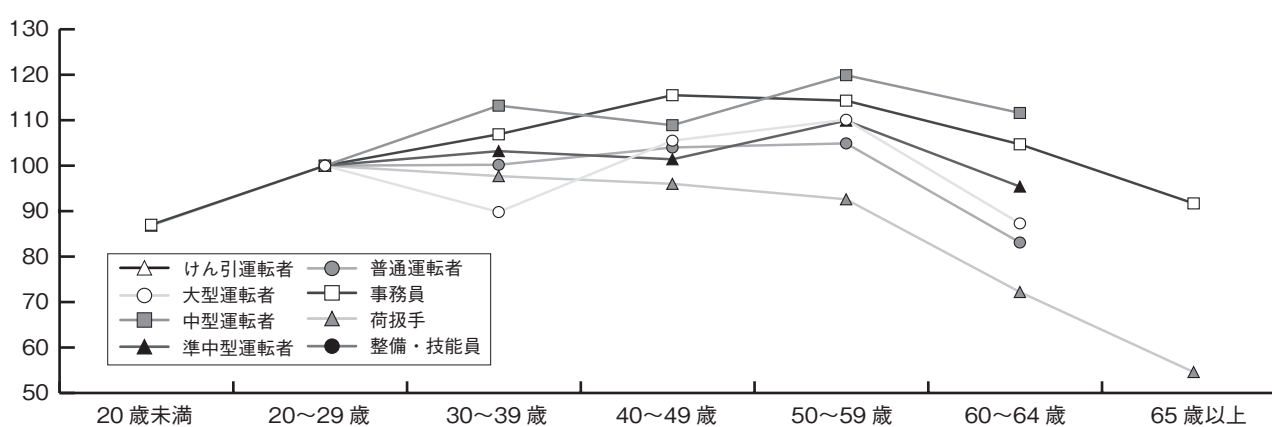
(男性・特積) 20~29歳=100とした場合の指数



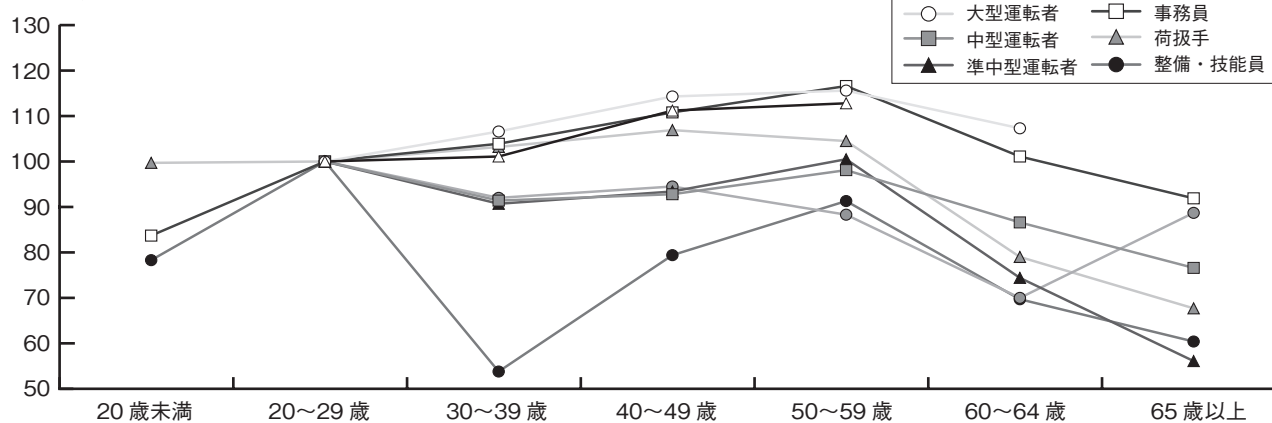
(男性・一般) 20~29歳=100とした場合の指数



(女性・特積) 20~29歳=100とした場合の指数



(女性・一般) 20~29歳=100とした場合の指数





#### (4)規模別・職種別賃金

企業規模別にみた賃金は、男性、女性、男女総合の平均で、一般が特積みを上回っている。(第8表、第9表参照)

### 第8表 規模別・職種別賃金（賞与を除く）

#### 8-1 男性

単位：円

職 種	特 積					一 般				
	500人以上	300~499人	100~299人	99人以下	平 均	300人以上	100~299人	30~99人	29人以下	平 均
運転者平均	316,300	340,200	319,100	282,800	317,200	359,200	335,900	345,400	337,000	345,400
けん引	321,500	406,200	369,000	330,000	323,800	438,800	389,700	388,600	390,800	401,700
大型	353,700	374,400	359,700	323,000	354,600	387,800	358,300	358,900	354,200	365,000
中型	309,500	312,600	267,500	248,400	308,500	319,100	304,800	303,200	291,300	307,900
準中型	301,000	292,100	223,500	237,100	299,800	299,900	305,200	307,200	301,200	304,200
普通	279,800	281,700	—	193,800	279,400	325,600	270,600	277,000	254,500	292,300
事務員	322,200	328,100	343,200	309,600	322,900	408,700	354,500	360,200	342,000	379,900
荷扱手	271,800	266,100	243,900	180,600	271,200	309,100	276,500	279,600	272,200	298,100
整備・技能員	253,100	281,500	255,000	241,100	254,400	324,200	312,600	312,900	263,300	315,300
全職種平均	306,600	328,600	314,900	281,900	307,300	351,600	331,300	340,300	333,800	341,300

#### 8-2 女性

単位：円

職 種	特 積					一 般				
	500人以上	300~499人	100~299人	99人以下	平 均	300人以上	100~299人	30~99人	29人以下	平 均
運転者平均	246,000	281,300	303,000	302,000	251,000	293,700	300,500	282,800	279,400	292,300
けん引	258,200	319,000	—	—	264,300	384,200	381,800	375,700	389,900	382,300
大型	280,500	311,400	292,500	396,000	290,600	351,200	336,300	313,500	273,700	328,300
中型	246,400	264,400	310,000	288,000	250,500	288,700	287,100	271,400	264,700	282,900
準中型	224,300	272,800	—	—	227,500	296,600	302,600	253,600	261,900	285,300
普通	246,100	232,000	—	222,000	244,900	237,200	217,600	230,400	224,900	232,100
事務員	228,300	234,500	243,900	231,000	229,400	245,500	233,400	235,200	197,900	235,800
荷扱手	196,000	217,200	246,000	—	196,200	222,500	190,500	258,500	188,300	217,000
整備・技能員	263,900	—	—	—	263,900	262,100	140,300	265,100	183,500	205,500
全職種平均	220,900	241,700	252,300	240,000	223,100	245,100	238,200	245,200	212,200	240,700

#### 8-3 男女総合

単位：円

職 種	特 積					一 般					総平均
	500人以上	300~499人	100~299人	99人以下	平 均	300人以上	100~299人	30~99人	29人以下	平 均	
運転者平均	315,400	338,900	318,800	283,400	316,200	357,100	335,000	344,000	335,800	344,000	332,300
けん引	321,200	404,300	369,000	330,000	323,500	437,900	389,600	388,600	390,800	401,500	376,900
大型	353,100	372,900	358,700	324,000	353,900	386,900	357,900	358,100	352,800	364,400	361,000
中型	308,300	311,600	269,200	249,700	307,300	318,500	304,000	302,400	290,700	307,100	307,200
準中型	299,900	291,500	223,500	237,100	298,800	299,800	305,100	305,500	300,300	303,400	300,500
普通	279,000	256,800	—	197,000	278,600	313,300	267,900	272,600	252,700	286,400	281,500
事務員	290,400	294,700	311,500	278,500	290,900	353,900	311,900	314,000	271,200	328,600	317,400
荷扱手	264,800	264,600	244,000	180,600	264,500	299,000	264,500	278,300	267,000	289,000	277,800
整備・技能員	253,800	281,500	255,000	241,100	255,000	321,200	295,600	311,400	252,700	308,800	298,800
全職種平均	300,700	319,700	309,100	276,700	301,500	338,200	321,600	332,300	323,200	330,800	318,900

## 第9表 規模別・職種別賃金（賞与を含む）

### 9-1 男性

単位：円

規模	特積					一般				
	500人以上	300~499人	100~299人	99人以下	平均	300人以上	100~299人	30~99人	29人以下	平均
運転者平均	377,800	381,100	352,400	302,100	377,000	405,600	370,200	374,100	359,100	380,000
けん引	399,700	448,900	397,300	363,300	400,800	500,900	438,300	430,500	423,000	449,400
大型	413,600	419,200	393,700	343,600	412,100	436,400	389,400	389,600	377,800	399,200
中型	366,400	351,000	299,600	263,600	363,500	361,700	325,500	322,400	307,900	335,400
準中型	358,700	328,100	256,900	259,100	356,200	333,800	375,400	325,300	317,600	344,300
普通	348,500	303,100	—	208,400	347,800	368,500	295,700	294,200	265,800	321,800
事務員	387,000	377,600	396,300	347,200	385,400	481,600	413,400	416,900	378,300	443,700
荷扱手	333,900	304,600	273,200	193,600	332,300	369,400	312,500	314,100	299,200	349,500
整備・技能員	308,900	331,800	286,800	269,600	308,300	396,800	357,200	351,900	298,500	370,100
全職種平均	368,500	370,700	351,300	304,600	367,600	407,400	369,300	373,100	357,300	383,200

### 9-2 女性

単位：円

規模	特積					一般				
	500人以上	300~499人	100~299人	99人以下	平均	300人以上	100~299人	30~99人	29人以下	平均
運転者平均	294,600	324,400	330,100	318,200	298,200	327,600	322,000	304,600	294,800	317,600
けん引	328,600	365,500	—	—	332,300	431,300	412,700	409,100	400,200	415,600
大型	335,100	353,300	318,300	418,800	340,600	388,400	360,800	344,800	292,500	357,900
中型	291,100	308,200	337,900	299,900	294,000	326,600	310,800	287,300	274,900	307,700
準中型	268,000	324,300	—	—	271,700	335,800	316,700	262,600	275,800	302,100
普通	298,300	262,400	—	235,700	295,100	264,000	232,300	247,300	243,600	254,500
事務員	273,400	284,500	285,000	267,200	274,500	297,500	272,300	267,800	218,000	277,100
荷扱手	228,600	269,700	274,300	—	228,900	257,000	203,400	286,600	196,300	245,500
整備・技能員	340,500	—	—	—	340,500	318,100	146,200	288,900	223,100	235,500
全職種平均	262,800	290,600	291,000	273,700	265,200	290,200	268,900	275,600	231,400	277,000

### 9-3 男女総合

単位：円

規模	特積					一般					総平均
	500人以上	300~499人	100~299人	99人以下	平均	300人以上	100~299人	30~99人	29人以下	平均	
運転者平均	376,800	379,800	351,900	302,600	375,800	403,100	368,900	372,600	357,700	378,300	377,300
けん引	399,300	447,100	397,300	363,300	400,500	499,800	438,000	430,500	422,600	449,000	433,700
大型	412,900	417,600	392,600	344,600	411,300	435,200	388,900	388,800	376,300	398,500	402,400
中型	365,000	350,100	301,100	264,800	362,100	361,000	324,900	321,500	307,200	334,500	346,400
準中型	357,300	327,900	256,900	259,100	355,000	333,800	372,700	323,300	316,600	342,700	350,200
普通	347,300	282,700	—	211,500	346,600	354,000	292,400	289,800	264,500	315,200	335,000
事務員	348,500	344,400	360,800	315,500	347,500	419,800	364,100	361,800	299,600	384,500	373,400
荷扱手	324,200	303,500	273,300	193,600	323,100	356,400	297,300	312,400	292,800	337,900	331,100
整備・技能員	310,900	331,800	286,800	269,600	310,200	393,000	336,400	349,900	288,500	362,200	352,500
全職種平均	361,200	362,500	345,700	300,800	360,500	392,700	358,900	364,900	346,300	372,200	367,400

(5)地域別・職種別賃金

特積、一般をあわせた全職種平均では「大都市圏」を100とした場合、「その他の地域」は96.2(前年90.6)となっている。業種別では全職種平均で特積が106.3(同94.1)、一般が89.6(同87.9)となっている。(第10表参照)

第10表 地域別・職種別賃金(賞与を除く)

		大都市圏	その他の地域	
		賃金 (円)	賃金 (円)	大都市圏を 100とする指数
特積	男性運転者平均	307,200	328,500	106.9
	けん引	316,600	425,400	134.4
	大型	310,600	391,200	125.9
	中型	326,300	297,500	91.2
	準中型	314,100	289,700	92.2
	普通	281,000	260,400	92.7
	男性事務員	351,900	315,800	89.7
	男性荷扱手	273,500	260,000	95.1
	男性整備・技能員	310,300	239,800	77.3
	女性運転者平均	252,100	249,800	99.1
	けん引	264,300	—	—
	大型	291,000	290,000	99.7
	中型	244,400	254,100	104.0
	準中型	234,200	220,400	94.1
	普通	229,200	252,500	110.2
	女性事務員	233,800	228,300	97.6
女性荷扱手	194,600	220,100	113.1	
女性整備・技能員	263,900	—	—	
全職種平均	293,300	311,800	106.3	
一般	男性運転者平均	364,600	331,000	90.8
	けん引	425,800	382,500	89.8
	大型	388,200	350,800	90.4
	中型	329,100	291,800	88.7
	準中型	319,400	285,100	89.3
	普通	321,800	255,300	79.3
	男性事務員	410,400	340,200	82.9
	男性荷扱手	317,600	261,500	82.3
	男性整備・技能員	326,200	301,700	92.5
	女性運転者平均	325,900	266,000	81.6
	けん引	404,900	350,100	86.5
	大型	350,400	310,100	88.5
	中型	306,800	264,200	86.1
	準中型	304,200	255,200	83.9
	普通	288,100	208,700	72.4
	女性事務員	250,900	219,100	87.3
女性荷扱手	238,400	198,700	83.3	
女性整備・技能員	260,500	172,800	66.3	
全職種平均	349,300	312,900	89.6	
合計	男性運転者平均	337,200	330,100	97.9
	けん引	372,000	384,700	103.4
	大型	360,400	362,500	100.6
	中型	328,000	294,400	89.8
	準中型	316,300	288,300	91.1
	普通	291,000	256,400	88.1
	男性事務員	402,700	329,300	81.8
	男性荷扱手	294,400	260,900	88.6
	男性整備・技能員	324,900	283,800	87.3
	女性運転者平均	304,000	261,600	86.1
	けん引	366,900	350,100	95.4
	大型	336,200	307,900	91.6
	中型	288,400	260,700	90.4
	準中型	276,700	238,100	86.0
	普通	269,600	221,000	82.0
	女性事務員	248,800	223,000	89.6
女性荷扱手	212,900	200,200	94.0	
女性整備・技能員	261,700	172,800	66.0	
全職種平均	324,800	312,400	96.2	

## (6)新卒初任給

令和5年度の特積、一般をあわせたトラック運送事業全体(男女計)の初任給(固定給)は、全職種平均で大学卒が192,000円(対前年比4.0%増)、短大卒が186,600円(同5.3%増)、専門学校卒が186,300円(同5.5%増)、高校卒が180,000円(同4.1%増)となっている。

業種別にみると、全職種平均のすべての学歴で一般が特積より高くなっており、職種別でも事務員を除く職種で一般が特積を上回っている。(第11表参照)

### 第11表 新卒初任給

単位：円

職 種	大 学		短 大		専門学校		高 校		
	令和5年度	令和4年度	令和5年度	令和4年度	令和5年度	令和4年度	令和5年度	令和4年度	
特積	運転者	167,900	158,300	164,300	152,200	164,300	151,000	164,100	157,000
	事務員	195,800	188,400	189,700	175,700	189,900	173,500	177,800	167,700
	荷扱手	182,500	161,300	169,500	156,900	169,500	156,700	167,200	157,600
	整備・技能員	178,700	164,800	172,500	159,100	172,500	158,900	168,400	155,500
	全職種平均	183,500	171,600	175,900	162,400	175,300	160,500	169,500	159,700
一般	運転者	188,600	183,200	186,400	178,000	185,400	176,400	180,900	174,500
	事務員	192,100	187,500	183,400	178,100	183,700	178,000	177,400	172,300
	荷扱手	193,400	187,500	188,000	180,600	187,400	180,700	181,900	176,100
	整備・技能員	203,400	185,700	199,800	178,000	198,700	177,900	189,100	173,200
	全職種平均	193,000	185,900	187,800	178,500	187,500	178,000	181,200	174,000
合計	運転者	186,600	180,800	184,300	175,200	183,300	173,600	179,000	172,400
	事務員	192,600	187,600	184,100	177,800	184,400	177,500	177,400	171,900
	荷扱手	192,200	184,400	186,300	177,900	185,700	177,900	180,300	174,200
	整備・技能員	201,300	183,200	197,400	175,800	196,500	175,600	187,300	171,100
	全職種平均	192,000	184,300	186,600	176,700	186,300	176,000	180,000	172,500

## (7)休日・労働時間

トラック運送事業全体で「週休2日制」を実施している事業者の割合は81.9%（対前年比5.3ポイント増）であり、これを業種別にみると、特積81.8%（同8.8ポイント増）、一般81.9%（同5.1ポイント増）となっている。実施方法では全職種平均で「完全実施」が特積9.9%（同1.0ポイント減）、一般22.9%（同0.4ポイント減）、「月2回実施」が特積21.0%（同13.8ポイント増）、一般11.3%（同0.3ポイント増）となっている。実施方法で最も多かったのが、変形労働時間制を含む「その他」で、特積50.6%（同13.9ポイント減）、一般30.4%（同0.8ポイント減）となっている。（第12-1、12-2表参照）

トラック運送事業者が制度として定めている年間の休日総数は、1企業平均で101.5日（同1.4日増）となっている。業種別にみると、特積が103.2日（同2.3日減）、一般が101.4日（同1.6日増）となり、特積、一般とも「100～109日」が最も多く、特積で57.6%（同1.9ポイント減）、一般で41.4%（同0.5ポイント減）を占めている。（第12-3表参照）

令和5年度の1年間に運転者が取得した有給休暇の平均取得日数は1企業平均で10.9日（同0.4日増）となり、業種別では特積で8.4日（同0.2日減）、一般で11.0日（同0.4日増）となっている。（第12-4表参照）

### 第12表 週休2日制の実施方法

#### 12-1 週休2日制の実施事業者割合

単位：%

業種	実施している		実施していない		無回答		合計	
	令和5年度	令和4年度	令和5年度	令和4年度	令和5年度	令和4年度	令和5年度	令和4年度
特積 比率	81.8	73.0	15.2	27.0	3.0	—	100.0	100.0
一般 比率	81.9	76.8	16.7	21.0	1.4	2.2	100.0	100.0
合計 比率	81.9	76.6	16.6	21.3	1.5	2.1	100.0	100.0

#### 12-2 週休2日制の実施方法

単位：%

職種	完全実施	月3回実施	月2回実施	月1回実施	その他 (変形労働時間制を含む)	無回答	合計	
特積	運転者	7.4	7.4	24.1	—	51.9	9.3	100.0
	事務員	13.0	11.1	22.2	—	50.0	3.7	100.0
	荷扱手	11.1	7.4	14.8	—	55.6	11.1	100.0
	整備・技能員	7.4	11.1	18.5	—	44.4	18.5	100.0
	全職種平均	9.9	9.3	21.0	—	50.6	9.3	100.0
一般	運転者	18.9	6.0	12.5	2.4	37.7	22.4	100.0
	事務員	32.7	7.3	13.6	2.0	28.8	15.6	100.0
	荷扱手	17.7	5.7	8.2	1.9	27.4	39.2	100.0
	整備・技能員	16.5	4.6	7.6	1.1	21.9	48.3	100.0
	全職種平均	22.9	6.1	11.3	2.0	30.4	27.2	100.0
合計	運転者	18.4	6.1	13.1	2.3	38.4	21.8	100.0
	事務員	31.7	7.5	14.0	1.9	29.8	15.0	100.0
	荷扱手	17.4	5.8	8.5	1.8	28.8	37.8	100.0
	整備・技能員	16.1	4.9	8.1	1.1	23.0	46.8	100.0
	全職種平均	22.3	6.3	11.8	1.9	31.4	26.4	100.0

## 12-3 年間休日総数

単位：％、日

規 模	60日未満	60日～100日未満					100日以上				事業者数合計	1企業平均年間休日
		60～69日	70～79日	80～89日	90～99日	小 計	100～109日	110～119日	120日以上	小 計		
特 積	500人以上	—	—	—	—	—	35.7	64.3	—	100.0	100.0	109.6
	300～499人	—	—	—	—	—	80.0	20.0	—	100.0	100.0	105.0
	100～299人	—	—	—	—	—	100.0	—	—	100.0	100.0	102.5
	99人以下	8.3	—	—	8.3	8.3	66.7	8.3	—	75.0	100.0	95.0
	企業規模計	3.0	—	—	3.0	3.0	57.6	33.3	—	90.9	100.0	103.2
一 般	300人以上	—	—	—	8.3	8.3	58.3	13.9	19.4	91.7	100.0	109.2
	100～299人	1.8	0.9	1.8	8.3	11.9	48.6	16.5	10.1	75.2	100.0	102.4
	30～99人	1.6	0.8	3.9	8.6	16.3	40.9	14.0	14.0	68.9	100.0	102.9
	29人以下	3.3	2.9	7.1	11.3	14.6	36.3	11.3	13.3	60.8	100.0	98.3
	企業規模計	2.2	1.6	4.5	9.0	14.5	41.4	13.4	13.4	68.2	100.0	101.4
合計	2.2	1.5	4.3	8.7	13.9	28.4	42.2	14.4	12.7	69.3	100.0	101.5

## 12-4 運転者の有給休暇の平均取得日数

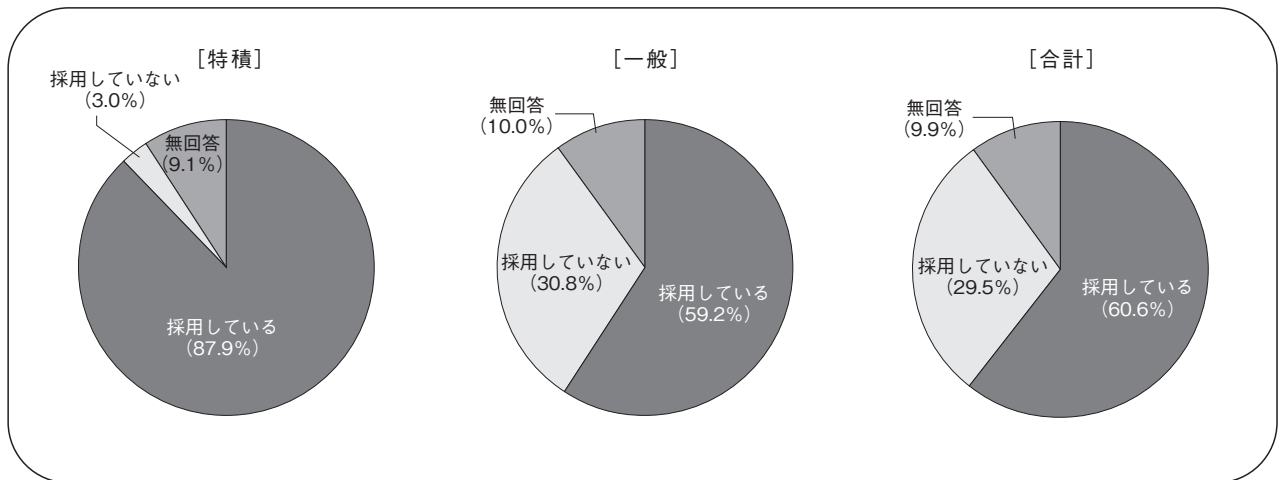
単位：％、日

規 模	5日未満	5～8日	9～11日	12～14日	15～17日	18～20日	21日以上	事業者数合計	1企業平均有休取得日数
特 積	500人以上	—	35.7	42.9	21.4	—	—	100.0	9.8
	300～499人	20.0	20.0	40.0	20.0	—	—	100.0	7.8
	100～299人	—	—	50.0	50.0	—	—	100.0	12.0
	99人以下	33.3	41.7	16.7	—	—	8.3	100.0	6.3
	企業規模計	15.2	33.3	33.3	15.2	—	3.0	100.0	8.4
一 般	300人以上	5.6	22.2	27.8	25.0	13.9	2.8	100.0	11.0
	100～299人	2.8	34.9	31.2	17.4	6.4	5.5	100.0	10.2
	30～99人	6.6	32.3	25.7	19.1	7.8	6.2	100.0	11.0
	29人以下	6.7	41.7	20.4	10.4	11.7	5.8	100.0	11.3
	企業規模計	5.9	35.7	24.8	15.9	9.3	5.8	100.0	11.0
合計	6.4	35.6	25.2	15.9	8.9	5.6	2.5	100.0	10.9

変形労働時間制を採用している事業者の割合は全体で 60.6% (対前年比 0.6 ポイント減)、採用方法では全体の全職種平均で 1 年単位が 45.5% (同 2.6 ポイント増) となっている。職種別では、男性運転者の 66.3% (同 1.0 ポイント減) が 1 年単位の変形労働時間制を採用している。(第 7 図・第 13 表参照)

### 第 7 図・第 13 表 変形労働時間制

第 7 図 変形労働時間制の採用状況



第 13 表 変形労働時間制の採用方法

単位：%

職 種		1年単位	1ヵ月単位
特積	男性運転者	48.3	24.1
	女性運転者	41.4	17.2
	男性事務員	55.2	13.8
	女性事務員	55.2	13.8
	荷扱手	51.7	13.8
	整備・技能員	37.9	13.8
	全職種平均	48.3	16.1
一般	男性運転者	67.6	18.2
	女性運転者	39.7	12.1
	男性事務員	47.1	12.6
	女性事務員	46.6	12.1
	荷扱手	38.9	10.3
	整備・技能員	31.6	8.2
	全職種平均	45.3	12.2
合計	男性運転者	66.3	18.6
	女性運転者	39.9	12.5
	男性事務員	47.7	12.7
	女性事務員	47.2	12.2
	荷扱手	39.9	10.5
	整備・技能員	32.0	8.6
	全職種平均	45.5	12.5

注:無回答等により合計が100%にはならない



1人平均1ヵ月の労働時間は全職種平均で所定内160.5時間(対前年比0.7時間減)、所定外36.4時間(同0.3時間減)となり、業種別では、特積で所定内165.7時間(同0.3時間減)、所定外38.1時間(対前年比同数)、一般で所定内156.9時間(同1.7時間減)、所定外35.3時間(同0.6時間減)となっている。(第14表参照)

令和5年度の年間実労働時間(休憩時間を除く)は、全職種平均で2,048.3時間(対前年比160.5時間減)、業種別にみると、特積全体で2,008.1時間(同278.0時間減)、一般全体で2,050.9時間(同152.9時間減)となっている。職種別にみると、男性運転者は特積・一般あわせた平均で2,288.0時間(同144.9時間減)、そのうち特積全体で2,232.7時間(同205.9時間減)、一般全体で2,290.7時間(同141.9時間減)となっている。(第15表参照)

第14表 規模別・職種別月間労働時間(所定内・所定外労働時間)

単位：人・時間

規模			男性運転者		女性運転者		男性事務員		女性事務員		荷扱手		整備・技能員		全職種平均	
			該当人員	時間	該当人員	時間	該当人員	時間	該当人員	時間	該当人員	時間	該当人員	時間	該当人員	時間
特積	500人以上	所定内	19,444	166.1	272	163.3	2,230	165.5	1,144	157.3	6,896	165.5	171	165.3	30,157	165.6
		所定外		43.8		29.5		30.8		19.3		27.3		17.3		37.8
	300~499人	所定内	943	160.7	25	165.3	218	164.8	121	160.9	174	161.6	11	167.5	1,492	161.6
		所定外		48.8		38.4		33.6		15.7		23.2		6.1		40.4
	100~299人	所定内	241	174.8	5	168.0	62	174.8	29	174.8	36	170.3	5	174.2	378	174.3
		所定外		66.3		48.0		15.4		12.1		41.3		1.2		50.3
	99人以下	所定内	241	203.9	6	165.8	64	149.0	42	143.2	17	150.4	6	167.2	376	184.1
		所定外		43.4		38.0		11.7		11.1		22.4		22.8		33.0
	企模規模計	所定内	20,869	166.4	308	163.6	2,574	165.3	1,336	157.6	7,123	165.4	193	165.7	32,403	165.7
		所定外		44.3		30.7		30.2		18.6		27.2		16.4		38.1
一般	300人以上	所定内	7,909	157.9	269	154.6	2,710	146.1	1,367	147.2	5,465	148.3	371	165.5	18,091	152.5
		所定外		47.3		28.7		25.9		15.1		33.7		31.4		37.0
	100~299人	所定内	8,706	162.4	270	168.6	1,590	163.7	850	159.9	1,617	158.0	204	148.0	13,237	161.8
		所定外		44.2		36.5		23.4		10.8		25.9		18.5		36.8
	30~99人	所定内	8,535	160.4	182	135.9	1,313	160.1	773	149.6	1,112	153.0	235	156.7	12,150	158.6
		所定外		38.9		26.1		19.4		9.6		20.3		16.4		32.6
	29人以下	所定内	3,333	156.2	66	136.2	287	156.6	281	145.4	172	160.2	46	164.6	4,185	155.5
		所定外		36.9		25.0		14.5		4.2		12.3		15.7		31.7
	企模規模計	所定内	28,483	159.8	787	153.6	5,900	154.5	3,271	150.9	8,366	151.0	856	158.9	47,663	156.9
		所定外		42.6		30.4		23.2		11.7		30.0		23.4		35.3
合計	所定内	49,352	162.6	1,095	156.4	8,474	157.8	4,607	152.8	15,489	157.6	1,049	160.1	80,066	160.5	
	所定外		43.3		30.5		25.3		13.7		28.7		22.1		36.4	



第15表 職種別年間実労働時間

15-1 規模別

単位：社・時間

規模		男性運転者		女性運転者		男性事務員		女性事務員		荷扱手		整備・技能員		全職種平均	
		事業者数	時間	事業者数	時間	事業者数	時間	事業者数	時間	事業者数	時間	事業者数	時間	事業者数	時間
特積	500人以上	14	2,023.0	14	1,787.7	13	1,814.6	13	1,614.7	13	1,738.2	8	1,671.5	75	1,785.3
	300~499人	5	2,543.8	5	2,439.4	5	2,441.2	5	2,158.2	5	2,321.8	3	1,999.7	28	2,340.0
	100~299人	2	2,623.5	1	2,411.0	2	2,231.0	2	2,219.0	2	2,335.5	2	2,110.5	11	2,313.6
	99人以下	9	2,299.1	3	2,455.7	9	2,169.2	8	1,870.9	3	1,864.3	2	2,095.5	34	2,127.4
	企業規模計	30	2,232.7	23	2,043.6	29	2,061.4	28	1,828.1	23	1,933.5	15	1,852.2	148	2,008.1
一般	300人以上	36	2,318.8	30	2,170.7	35	2,068.2	33	1,904.5	33	1,983.1	18	2,228.0	185	2,104.7
	100~299人	106	2,296.0	64	2,165.5	102	2,086.5	95	1,882.6	83	2,032.2	51	1,921.4	501	2,076.4
	30~99人	246	2,278.9	93	2,055.5	225	2,049.2	217	1,820.6	126	1,950.3	87	1,948.1	994	2,035.3
	29人以下	221	2,296.7	39	2,026.7	114	2,024.1	155	1,692.5	47	2,019.8	30	2,027.2	606	2,038.7
	企業規模計	609	2,290.7	226	2,097.0	476	2,052.6	500	1,798.2	289	1,988.9	186	1,980.6	2,286	2,050.9
合計	平均	639	2,288.0	249	2,092.0	505	2,053.1	528	1,799.8	312	1,984.8	201	1,971.0	2,434	2,048.3

15-2 地域別

単位：社・時間

地域		男性運転者		女性運転者		男性事務員		女性事務員		荷扱手		整備・技能員		全職種平均	
		事業者数	時間	事業者数	時間	事業者数	時間	事業者数	時間	事業者数	時間	事業者数	時間	事業者数	時間
特積	全国	30	2,232.7	23	2,043.6	29	2,061.4	28	1,828.1	23	1,933.5	15	1,852.2	148	2,008.1
	東京圏	3	2,580.7	3	2,514.3	3	2,158.0	3	2,238.0	3	2,187.3	2	2,223.5	17	2,322.5
	大阪圏	1	2,347.0	1	2,082.0	1	2,232.0	1	2,038.0	1	1,897.0	—	—	5	2,119.2
	名古屋圏	3	1,751.3	3	1,657.3	3	1,603.7	3	1,402.0	3	1,561.7	1	1,943.0	16	1,616.9
	その他	23	2,245.1	16	2,025.4	22	2,102.9	21	1,820.4	16	1,957.9	12	1,782.8	110	2,011.4
一般	全国	609	2,290.7	226	2,097.0	476	2,052.6	500	1,798.2	289	1,988.9	186	1,980.6	2,286	2,050.9
	東京圏	81	2,317.3	36	2,125.4	66	2,001.3	65	1,691.1	40	1,973.4	19	2,033.9	307	2,032.0
	大阪圏	64	2,340.5	18	2,049.8	46	2,021.5	46	1,767.2	29	1,849.3	16	2,088.0	219	2,045.7
	名古屋圏	61	2,217.5	34	2,074.6	52	2,053.0	54	1,756.3	38	2,071.5	18	1,932.9	257	2,026.9
	その他	403	2,288.5	138	2,101.2	312	2,067.9	335	1,830.0	182	1,997.3	133	1,966.6	1,503	2,059.6
合計	平均	639	2,288.0	249	2,092.0	505	2,053.1	528	1,799.8	312	1,984.8	201	1,971.0	2,434	2,048.3

## (8) 運転者の定年制

運転者の定年制を定めている事業者の割合は特積 84.8% (対前年比 1.7 ポイント増)、一般 87.9% (同 1.1 ポイント減) となっている。定年制を定めている事業者において、定年到達者を勤務延長または再雇用した場合の勤務形態で最も多かったのが「定年到達時と同じ勤務形態」で特積 96.4% (同 5.8 ポイント増)、一般 85.3% (同 0.4 ポイント増) となっている。

定年到達者への賃金支給額で最も多いのは、特積で「定年到達時の 80%以上 100%未満」が 50.0% (同 12.5 ポイント増)、一般で「定年到達時と同様」が 44.9% (同 1.8 ポイント減) となっている。定年到達者の仕事の内容は「従来と同様」が特積 71.4% (同 6.7 ポイント減)、一般 69.5% (同 3.0 ポイント増) と最も多くなっている。(第 16 表参照)

### 第 16 表 運転者の定年制

#### 16-1 定年制

単位：%

業種	定年制			定年年齢						
	定めている	定めていない	無回答	60歳	61歳	62歳	63歳	64歳	65歳	66歳以上
特積	84.8	6.1	9.1	42.9	3.6	—	10.7	7.1	32.1	3.6
一般	87.9	4.7	7.5	63.8	0.4	0.7	1.6	0.5	28.2	4.8
合計	87.7	4.7	7.6	62.8	0.5	0.7	2.0	0.8	28.4	4.7

#### 16-2 定年到達者を勤務延長または再雇用した場合の勤務形態

単位：%

業種	定年到達時と同じ勤務形態	定年到達時より勤務時間が短い	定年到達時より勤務日数が少ない	定年到達時より日数も時間も少ない	無回答
特積	96.4	3.6	—	—	—
一般	85.3	5.0	6.2	1.6	2.0
合計	85.8	4.9	5.9	1.5	1.9

#### 16-3 定年到達者を勤務延長または再雇用した場合の賃金支給額

単位：%

業種	定年到達時の80%未満	定年到達時の80%以上100%未満	定年到達時と同様	無回答
特積	14.3	50.0	35.7	—
一般	21.1	31.9	44.9	2.1
合計	20.8	32.8	44.4	2.0

#### 16-4 定年到達者を勤務延長または再雇用した場合の仕事内容

単位：%

業種	従来と同様	仕事内容の軽減	運転以外の職種	無回答
特積	71.4	28.6	—	—
一般	69.5	24.1	3.9	2.5
合計	69.6	24.3	3.7	2.4

## (9)退職金制度

退職金制度を設けている事業者の割合は、「全職種に制度あり」と「一部の職種に制度あり」をあわせ、特積 94.0%（対前年比 2.1 ポイント増）、一般 74.8%（同 0.4 ポイント減）となっている。退職金制度の内容は、特積で最も多いのが「一時金制度のみ」で 41.9%（同 2.5 ポイント減）となっている。一般で最も多かったのが「中小企業退職金共済制度」で 34.4%（同 4.8 ポイント減）となっている。（第 17 表参照）

### 第 17 表 退職金制度

単位：%

業 種	全職種に制度あり	一部の職種に制度あり	制度なし	無回答	制度ありと答えた事業者の退職金制度の内容					
					一時金制度のみ	企業年金制度のみ	中小企業退職金共済制度	特定退職金共済制度	制度の併用	無回答
特 積	87.9	6.1	3.0	3.0	41.9	16.1	16.1	6.5	19.4	—
一 般	67.0	7.8	16.7	8.6	25.2	8.5	34.4	5.2	26.0	0.6
合 計	68.0	7.7	16.0	8.3	26.2	9.0	33.3	5.3	25.6	0.6

## (10)退職金の平均支給額

18 歳で採用した従業員が退職した場合のモデル退職金支給額について、自己都合の場合、満 30 年勤続者のうち、運転者全体の平均の退職金支給額は、特積 3,542,600 円（対前年比 0.8%減）、一般 3,212,300 円（同 0.3%増）となり、満 40 年勤続者は特積 5,414,900 円（同 3.7%増）、一般 4,596,200 円（同 0.4%減）となっている。会社都合の場合、満 30 年勤続者のうちの運転者全体の平均は特積 4,074,000 円（同 6.2%増）、一般 3,681,000 円（同 0.3%増）、満 40 年勤続者は特積 6,121,400 円（同 11.3%増）、一般 5,212,800 円（同 1.1%増）となっている。（第 18 表参照）

### 第 18 表 退職金平均支給額

#### 18-1 自己都合

単位：円

職 種		満10年勤続者	満20年勤続者	満30年勤続者	満40年勤続者	
運転者平均	特積	470,800	1,537,200	3,542,600	5,414,900	
	一般	590,700	1,654,200	3,212,300	4,596,200	
	平均	580,800	1,644,500	3,239,900	4,666,200	
	けん引	特積	461,100	1,657,800	3,939,200	6,185,900
		一般	662,200	1,897,800	3,707,700	5,332,400
		平均	649,800	1,883,000	3,722,000	5,386,900
	大型	特積	477,000	1,499,100	3,382,200	5,148,500
		一般	602,400	1,702,300	3,338,800	4,625,800
		平均	593,700	1,688,300	3,341,900	4,663,300
	中型	特積	485,800	1,498,400	3,387,900	5,060,100
		一般	563,100	1,545,800	2,952,200	4,190,100
		平均	556,600	1,541,800	2,989,100	4,265,000
準中型	特積	467,500	1,525,600	3,538,300	5,355,500	
	一般	549,700	1,542,200	2,959,500	4,314,700	
	平均	541,100	1,540,400	3,020,400	4,426,000	
普通	特積	455,900	1,564,300	3,670,500	5,719,100	
	一般	567,900	1,550,900	3,019,400	4,588,100	
	平均	555,600	1,552,400	3,091,800	4,715,200	
事務員	特積	455,100	1,544,500	3,691,900	5,607,900	
	一般	661,200	1,889,200	3,655,300	5,272,400	
	平均	648,100	1,867,400	3,657,600	5,294,600	
荷扱手	特積	423,700	1,438,600	3,501,300	5,346,000	
	一般	612,500	1,792,000	3,540,200	5,064,100	
	平均	594,600	1,758,800	3,536,500	5,091,800	
整備・技能員	特積	451,400	1,564,100	3,802,000	5,258,900	
	一般	624,200	1,812,000	3,495,200	4,964,600	
	平均	606,900	1,787,400	3,525,700	4,994,400	
全職種平均	特積	460,100	1,527,900	3,586,400	5,415,800	
	一般	609,300	1,727,800	3,357,600	4,807,700	
	平均	597,100	1,711,400	3,376,600	4,859,400	

## 18-2 会社都合

単位：円

職 種		満10年 勤続者	満20年 勤続者	満30年 勤続者	満40年 勤続者
運転者平均	特積	640,200	1,899,700	4,074,000	6,121,400
	一般	748,200	2,000,000	3,681,000	5,212,800
	平均	738,200	1,990,800	3,717,000	5,297,200
けん引	特積	697,100	2,119,300	4,544,000	7,007,000
	一般	844,700	2,301,700	4,280,500	6,043,900
	平均	834,800	2,289,400	4,298,300	6,109,900
大型	特積	622,000	1,819,500	3,877,700	5,800,300
	一般	759,700	2,042,500	3,738,400	5,290,900
	平均	749,100	2,025,500	3,749,100	5,330,900
中型	特積	641,000	1,826,300	3,866,000	5,691,400
	一般	716,800	1,834,700	3,343,600	4,704,600
	平均	709,700	1,834,000	3,392,100	4,797,100
準中型	特積	644,600	1,906,300	4,098,100	6,094,500
	一般	702,700	1,890,400	3,497,300	4,983,800
	平均	696,000	1,892,200	3,565,900	5,111,500
普通	特積	621,600	1,936,200	4,229,700	6,471,500
	一般	704,600	1,914,900	3,547,400	5,072,800
	平均	694,500	1,917,500	3,630,000	5,244,200
事務員	特積	597,700	1,897,300	4,242,800	6,242,800
	一般	853,800	2,313,900	4,302,300	5,955,400
	平均	836,000	2,284,700	4,298,100	5,976,100
荷扱手	特積	590,100	1,801,100	4,071,000	6,106,700
	一般	806,500	2,197,000	4,098,800	5,779,900
	平均	783,900	2,155,800	4,095,900	5,814,900
整備・技能員	特積	655,100	2,029,300	4,447,200	6,104,100
	一般	821,500	2,244,400	4,135,000	5,793,700
	平均	803,600	2,221,400	4,168,400	5,827,100
全職種平均	特積	629,100	1,900,200	4,138,100	6,134,700
	一般	781,300	2,103,300	3,886,100	5,467,700
	平均	767,500	2,084,900	3,908,900	5,529,100

## (11)福利厚生制度

住宅制度の中で、借上げを含め「社宅制度のある」事業者は特積 51.5% (対前年比 2.6 ポイント減)、一般 16.7% (同 0.1 ポイント増)、「家賃補助」は特積 21.2% (同 8.5 ポイント増)、一般 17.1% (同 1.0 ポイント減) となっている。

給食制度では「食費補助」が最も多く、特積で 15.2% (同 1.0 ポイント減)、一般で 18.7% (同 0.5 ポイント増) となっている。「食堂あり」は特積 6.1% (同 4.7 ポイント減)、一般 4.7% (同 0.6 ポイント増) となっている。

子育て支援制度では「育児休業制度」がある事業者は、特積 69.7% (同 8.7 ポイント減)、一般 60.4% (同 3.6 ポイント増) となっている。

その他の福利厚生制度では、「各種資格取得の補助」をしている事業者は特積 69.7% (同 0.6 ポイント減)、一般 58.9% (同 2.5 ポイント減) となり、「法定を超える健康診断の受診」を実施している事業者は特積 18.2% (同 3.4 ポイント減)、一般 22.9% (同 0.6 ポイント増) となっている。(第 19 表参照)

### 第 19 表 規模別福利厚生制度

単位：%

項目	特積					一般					合計	
	企業規模計	500人以上	300~499人	100~299人	99人以下	企業規模計	300人以上	100~299人	30~99人	29人以下	平均	
住宅制度	社宅(借上げを含む)	51.5	54.5	45.5	48.5	42.4	16.7	16.4	16.0	16.2	16.8	18.4
	持ち家支援制度	3.0	6.1	—	—	—	2.6	2.3	2.5	2.2	2.8	2.7
	家賃補助	21.2	24.2	18.2	—	21.2	17.1	17.3	15.7	16.7	17.1	17.3
	その他	3.0	—	6.1	—	—	2.3	0.5	1.9	2.0	2.5	2.4
	特になし	18.2	—	—	—	21.2	54.2	42.4	49.4	54.0	54.4	52.4
	無回答	21.2	12.1	—	18.2	24.2	15.6	—	13.2	15.7	15.6	15.9
給食制度	食堂	6.1	9.1	—	—	—	4.7	3.1	3.6	4.4	4.8	4.7
	食費補助	15.2	18.2	—	—	15.2	18.7	9.3	16.8	17.3	18.8	18.5
	その他	6.1	9.1	—	—	6.1	2.2	1.2	2.2	2.0	2.3	2.4
	特になし	45.5	48.5	39.4	45.5	42.4	56.4	56.5	51.7	56.1	56.4	55.9
	無回答	33.3	15.2	24.2	21.2	36.4	20.9	18.5	18.1	20.9	21.0	21.5
子育て支援制度	法令とは別の出産休暇	3.0	—	—	—	6.1	3.7	3.0	3.3	3.9	3.7	3.7
	育児休業	69.7	72.7	63.6	66.7	60.6	60.4	60.6	57.2	60.0	60.4	60.9
	託児所補助	—	—	—	—	—	0.6	0.5	0.3	0.8	0.6	0.6
	その他	6.1	6.1	9.1	—	—	1.7	1.6	1.2	1.7	1.9	1.9
	特になし	15.2	—	—	—	18.2	28.3	13.4	22.4	28.3	28.5	27.7
	無回答	12.1	9.1	—	12.1	15.2	10.3	2.5	8.6	10.4	10.3	10.4
その他	勤労者財形貯蓄	45.5	48.5	39.4	42.4	36.4	27.6	27.7	26.6	27.4	27.6	28.4
	社員持株制度	51.5	45.5	54.5	—	51.5	6.4	6.5	4.2	6.4	5.0	8.6
	保養所(宿泊施設)	9.1	6.1	12.1	—	9.1	9.5	6.7	9.0	9.5	9.7	9.5
	各種資格取得の補助	69.7	72.7	63.6	66.7	60.6	58.9	59.0	54.8	58.7	58.9	59.4
	法定を超える健康診断の受診	18.2	12.1	21.2	—	18.2	22.9	19.5	21.8	20.9	23.1	22.7
	レクリエーション	15.2	18.2	—	15.2	—	20.1	16.7	18.8	19.6	20.2	19.9
	その他	6.1	6.1	9.1	—	—	6.5	4.2	5.9	6.5	6.7	6.5
	特になし	6.1	—	—	—	9.1	19.2	7.8	16.2	19.2	19.3	18.5
無回答	9.1	—	—	—	12.1	6.5	5.6	5.1	6.5	6.7	6.7	

## (12)採用、離職状況

この1年間の採用状況をみると、1事業者当たりの採用者数は特積と一般をあわせた全体では0.7人(対前年比0.2人増)となっている。運転職で採用が多いのが、特積で男性中型運転者の14.9人(同4.0人増)、一般では男性大型運転者の1.5人(対前年比同数)となっている。(第20表参照)

### 第20表 採用、離職状況(1事業者平均)

単位：人

職 種		採用者数	離職者数	新卒者数 (採用者数の内数)
特 積	男性運転者平均	5.7	5.4	0.3
	けん引	0.2	0.2	—
	大型	6.6	5.0	—
	中型	14.9	16.3	0.2
	準中型	4.0	3.2	1.0
	普通	2.8	2.1	0.2
	男性事務員	4.3	5.4	1.7
	男性荷扱手	10.1	7.6	0.0
	男性整備・技能員	0.8	0.4	0.0
	女性運転者平均	0.3	0.3	0.0
	けん引	—	—	—
	大型	0.2	0.0	—
	中型	1.0	1.1	—
	準中型	0.1	0.1	—
	普通	0.0	—	0.0
	女性事務員	4.3	4.0	0.8
	女性荷扱手	3.7	1.7	0.2
	女性整備・技能員	0.1	—	—
	全職種平均	3.3	3.0	0.3
一 般	男性運転者平均	0.8	0.8	0.0
	けん引	0.3	0.3	0.0
	大型	1.5	1.8	0.0
	中型	1.1	1.1	0.0
	準中型	0.5	0.4	0.0
	普通	0.4	0.3	0.0
	男性事務員	0.5	0.6	0.0
	男性荷扱手	2.1	2.2	0.2
	男性整備・技能員	0.0	0.1	—
	女性運転者平均	0.0	0.0	0.0
	けん引	0.0	0.0	—
	大型	0.0	0.0	—
	中型	0.0	0.0	0.0
	準中型	0.0	0.0	0.0
	普通	0.0	0.0	0.0
	女性事務員	0.6	0.5	0.1
	女性荷扱手	1.6	1.9	0.0
	女性整備・技能員	0.0	0.0	—
	全職種平均	0.6	0.6	0.0
合 計	男性運転者平均	1.0	1.0	0.0
	けん引	0.3	0.3	0.0
	大型	1.8	1.9	0.0
	中型	1.8	1.8	0.0
	準中型	0.7	0.6	0.0
	普通	0.5	0.4	0.0
	男性事務員	0.7	0.8	0.2
	男性荷扱手	2.5	2.5	0.2
	男性整備・技能員	0.0	0.1	0.0
	女性運転者平均	0.0	0.0	0.0
	けん引	0.0	0.0	—
	大型	0.0	0.0	—
	中型	0.1	0.1	0.0
	準中型	0.0	0.0	0.0
	普通	0.0	0.0	0.0
	女性事務員	0.8	0.7	0.1
	女性荷扱手	1.7	1.9	0.0
	女性整備・技能員	0.0	0.0	—
	全職種平均	0.7	0.7	0.0



第21表 規模別採用、離職状況

21-1 特積（男性）

単位：人

職 種		採用者数	離職者数	新卒者数 (採用者数の内数)	
男性運転者平均	企業規模計	5.7	5.4	0.3	
	500人以上	11.4	10.6	0.7	
	300~499人	3.8	3.6	—	
	100~299人	2.4	1.4	—	
	99人以下	0.5	0.7	—	
	けん引	企業規模計	0.2	0.2	—
		500人以上	0.4	—	—
		300~499人	0.4	1.0	—
		100~299人	—	—	—
		99人以下	—	—	—
	大型	企業規模計	6.6	5.0	—
		500人以上	11.3	7.8	—
		300~499人	6.8	5.6	—
		100~299人	5.5	2.5	—
		99人以下	1.3	2.0	—
	中型	企業規模計	14.9	16.3	0.2
		500人以上	30.8	34.3	0.5
		300~499人	8.4	8.0	—
		100~299人	5.5	4.5	—
		99人以下	0.7	0.7	—
	準中型	企業規模計	4.0	3.2	1.0
		500人以上	7.9	6.0	2.4
		300~499人	2.8	3.0	—
		100~299人	1.0	—	—
		99人以下	0.4	0.6	—
普通	企業規模計	2.8	2.1	0.2	
	500人以上	6.4	4.7	0.4	
	300~499人	0.4	0.4	—	
	100~299人	—	—	—	
	99人以下	0.0	0.0	—	
男性事務員	企業規模計	4.3	5.4	1.7	
	500人以上	8.6	11.2	3.6	
	300~499人	2.0	2.8	1.0	
	100~299人	2.5	1.5	0.5	
	99人以下	0.6	0.4	—	
男性荷扱手	企業規模計	10.1	7.6	0.0	
	500人以上	21.1	15.5	0.2	
	300~499人	5.4	5.6	—	
	100~299人	1.5	1.5	—	
	99人以下	0.6	0.3	—	
男性整備・技能員	企業規模計	0.8	0.4	0.0	
	500人以上	1.4	0.5	0.2	
	300~499人	0.8	1.0	—	
	100~299人	0.5	—	—	
	99人以下	0.0	0.2	—	
男性全職種平均	企業規模計	5.5	5.0	0.4	
	500人以上	11.0	10.0	0.9	
	300~499人	3.4	3.4	0.1	
	100~299人	2.1	1.3	0.0	
	99人以下	0.5	0.5	—	

## 21-2 特積（女性）

単位：人

職 種		採用者数	離職者数	新卒者数 (採用者数の内数)	
女性運転者平均	企業規模計	0.3	0.3	0.0	
	500人以上	0.6	0.5	0.0	
	300~499人	0.2	0.2	—	
	100~299人	0.1	0.1	—	
	99人以下	0.0	0.0	—	
	けん引	企業規模計	—	—	—
		500人以上	—	—	—
		300~499人	—	—	—
		100~299人	—	—	—
		99人以下	—	—	—
	大型	企業規模計	0.2	0.0	—
		500人以上	0.4	—	—
		300~499人	0.6	0.4	—
		100~299人	—	—	—
		99人以下	—	0.0	—
	中型	企業規模計	1.0	1.1	—
		500人以上	2.1	2.5	—
		300~499人	—	—	—
		100~299人	0.5	0.5	—
		99人以下	0.2	—	—
準中型	企業規模計	0.1	0.1	—	
	500人以上	0.2	0.1	—	
	300~499人	0.2	0.4	—	
	100~299人	—	—	—	
	99人以下	—	—	—	
普通	企業規模計	0.0	—	0.0	
	500人以上	0.1	—	0.0	
	300~499人	0.2	—	—	
	100~299人	—	—	—	
	99人以下	—	—	—	
女性事務員	企業規模計	4.3	4.0	0.8	
	500人以上	8.1	8.0	1.6	
	300~499人	1.6	1.2	0.2	
	100~299人	2.5	1.5	1.0	
	99人以下	1.2	1.0	0.0	
女性荷扱手	企業規模計	3.7	1.7	0.2	
	500人以上	8.5	4.1	0.4	
	300~499人	—	—	—	
	100~299人	—	—	—	
	99人以下	0.3	—	—	
女性整備・技能員	企業規模計	0.1	—	—	
	500人以上	0.3	—	—	
	300~499人	—	—	—	
	100~299人	—	—	—	
	99人以下	—	—	—	
女性全職種平均	企業規模計	1.2	0.9	0.1	
	500人以上	2.5	1.8	0.3	
	300~499人	0.3	0.3	0.0	
	100~299人	0.4	0.3	0.1	
	99人以下	0.2	0.1	0.0	

## 21-3 特積（男女全体）

単位：人

特積全職種平均	企業規模計	3.3	3.0	0.3
	500人以上	6.7	5.9	0.6
	300~499人	1.9	1.8	0.0
	100~299人	1.2	0.8	0.0
	99人以下	0.3	0.3	0.0

## 21-4 一般（男性）

単位：人

職 種		採用者数	離職者数	新卒者数 (採用者数の内数)	
男性運転者平均	企業規模計	0.8	0.8	0.0	
	300人以上	4.3	3.7	0.0	
	100~299人	1.5	1.6	0.0	
	30~99人	0.5	0.5	0.0	
	29人以下	0.2	0.2	0.0	
	けん引	企業規模計	0.3	0.3	0.0
		300人以上	1.2	1.8	0.0
		100~299人	0.5	0.4	—
		30~99人	0.2	0.4	—
		29人以下	0.0	0.0	—
	大型	企業規模計	1.5	1.8	0.0
		300人以上	6.8	6.0	—
		100~299人	2.7	3.3	—
		30~99人	1.2	1.4	—
		29人以下	0.6	0.7	0.0
	中型	企業規模計	1.1	1.1	0.0
		300人以上	6.8	6.4	0.2
		100~299人	2.6	2.7	—
		30~99人	0.5	0.4	0.0
		29人以下	0.3	0.3	—
準中型	企業規模計	0.5	0.4	0.0	
	300人以上	3.8	2.4	0.0	
	100~299人	0.8	0.9	0.0	
	30~99人	0.3	0.3	0.0	
	29人以下	0.0	0.0	0.0	
普通	企業規模計	0.4	0.3	0.0	
	300人以上	2.7	2.0	0.0	
	100~299人	0.8	0.8	0.0	
	30~99人	0.1	0.1	0.0	
	29人以下	0.0	0.0	—	
男性事務員	企業規模計	0.5	0.6	0.0	
	300人以上	3.7	4.4	1.1	
	100~299人	1.0	1.0	0.0	
	30~99人	0.3	0.3	0.0	
	29人以下	0.0	0.0	—	
男性荷扱手	企業規模計	2.1	2.2	0.2	
	300人以上	28.5	30.4	2.5	
	100~299人	2.1	1.9	0.1	
	30~99人	0.4	0.5	0.0	
	29人以下	0.0	0.0	—	
男性整備・技能員	企業規模計	0.0	0.1	—	
	300人以上	0.1	0.6	—	
	100~299人	0.1	0.2	—	
	30~99人	0.0	0.0	—	
	29人以下	0.0	0.0	—	
男性全職種平均	企業規模計	0.8	0.9	0.0	
	300人以上	6.7	6.8	0.5	
	100~299人	1.3	1.4	0.0	
	30~99人	0.4	0.4	0.0	
	29人以下	0.1	0.2	0.0	

## 21-5 一般（女性）

単位：人

職 種		採用者数	離職者数	新卒者数 (採用者数の内数)	
女性運転者平均	企業規模計	0.0	0.0	0.0	
	300人以上	0.5	0.3	0.0	
	100~299人	0.0	0.0	—	
	30~99人	0.0	0.0	0.0	
	29人以下	0.0	0.0	—	
	けん引	企業規模計	0.0	0.0	—
		300人以上	0.0	0.0	—
		100~299人	0.0	—	—
		30~99人	0.0	0.0	—
		29人以下	0.0	0.0	—
	大型	企業規模計	0.0	0.0	—
		300人以上	0.6	0.2	—
		100~299人	0.0	0.1	—
		30~99人	0.0	0.0	—
		29人以下	0.0	0.0	—
	中型	企業規模計	0.0	0.0	0.0
		300人以上	0.8	0.4	0.0
		100~299人	0.2	0.2	—
		30~99人	0.0	0.0	—
		29人以下	0.0	0.0	—
準中型	企業規模計	0.0	0.0	0.0	
	300人以上	0.1	0.0	—	
	100~299人	0.0	0.0	—	
	30~99人	0.0	0.0	0.0	
	29人以下	—	—	—	
普通	企業規模計	0.0	0.0	0.0	
	300人以上	0.8	0.6	0.0	
	100~299人	0.1	0.0	—	
	30~99人	0.0	0.0	—	
	29人以下	—	0.0	—	
女性事務員	企業規模計	0.6	0.5	0.1	
	300人以上	5.1	4.6	1.3	
	100~299人	0.8	0.7	0.1	
	30~99人	0.3	0.3	0.0	
	29人以下	0.0	0.0	—	
女性荷扱手	企業規模計	1.6	1.9	0.0	
	300人以上	27.7	32.6	0.9	
	100~299人	0.4	0.4	0.0	
	30~99人	0.0	0.0	0.0	
	29人以下	0.0	—	—	
女性整備・技能員	企業規模計	0.0	0.0	—	
	300人以上	—	—	—	
	100~299人	—	0.0	—	
	30~99人	0.0	0.0	—	
	29人以下	0.0	—	—	
女性全職種平均	企業規模計	0.3	0.3	0.0	
	300人以上	4.4	4.8	0.3	
	100~299人	0.2	0.2	0.0	
	30~99人	0.0	0.0	0.0	
	29人以下	0.0	0.0	—	

## 21-6 一般（男女全体）

単位：人

一般全職種平均	企業規模計	0.6	0.6	0.0
	300人以上	5.5	5.8	0.4
	100~299人	0.8	0.8	0.0
	30~99人	0.2	0.2	0.0
	29人以下	0.0	0.0	0.0

第 22 表 令和 4 年度の新卒採用者数

単位:人

職 種	特 積	一 般
男性運転者計	46	35
けん引	—	3
大型	—	1
中型	7	7
準中型	34	15
普通	5	9
男性事務員	57	54
男性荷扱手	3	108
男性整備・技能員	3	—
女性運転者計	1	5
けん引	—	—
大型	—	—
中型	—	2
準中型	—	2
普通	1	1
女性事務員	27	65
女性荷扱手	5	36
女性整備・技能員	—	—
合 計	142	303

(13)時間当たりの給料水準

時間当たりの給料水準について「変更した」が特積で 84.8%、一般で 62.8%となり、全体では 63.9%となっている。

変更した内容について、特積では「増額した」が 96.4%、「減額した」が 3.6%、一般でも同様に「増額した」が 97.8%、「減額した」が 2.0%となっている。(第 23 表参照)

第 23 表 時間当たりの給料水準について

単位:%

業 種	変更した	減少していない	無回答	変更したと答えた事業者の内容		
				増額した	減額した	無回答
特 積	84.8	15.2	—	96.4	3.6	—
一 般	62.8	36.1	1.1	97.8	2.0	0.2
合 計	63.9	35.1	1.0	97.7	2.1	0.2

### 3 賃金総括表

令和5年5、6、7月にきまって支給された賃金の業種別(特積事業、一般事業)、地域別(地方運輸局別=北海道、東北、関東、北陸信越、中部、近畿、中国、四国、九州、沖縄)、従業員規模別(特積は500人以上、300～499人、100～299人、99人以下、一般は300人以上、100～299人、30～99人、29人以下)、性別・職種別(けん引運転者、大型運転者、中型運転者、準中型運転者、普通運転者、事務員、荷扱手、整備・技能員)、年齢階級別(20歳未満、20～29歳、30～39歳、40～49歳、50～59歳、60～64歳、65歳以上)の1人1ヵ月平均賃金はA、B表に総括した。



A-1表 特積事業の職種別・年齢階級別賃金（1人1ヵ月平均）

単位：百円

年齢	男性けん引者 運転者		男性大型者 運転者		男性中型者 運転者		男性準中型者 運転者		男性普通者 運転者		男事務性員		男荷扱性手		男性整備員	
	賃金	賃金+賞与	賃金	賃金+賞与	賃金	賃金+賞与	賃金	賃金+賞与	賃金	賃金+賞与	賃金	賃金+賞与	賃金	賃金+賞与	賃金	賃金+賞与
20歳未満	—	—	—	—	—	—	2,697	3,115	1,880	1,955	2,617	3,080	2,379	2,499	1,660	1,975
20～29歳	2,649	3,281	2,769	3,305	2,558	2,966	2,640	3,122	2,360	2,899	2,589	3,054	2,325	2,862	2,122	2,583
30～39歳	3,034	3,748	3,429	3,968	2,977	3,480	2,982	3,544	2,658	3,312	3,079	3,704	2,591	3,176	2,454	3,006
40～49歳	3,316	4,099	3,647	4,234	3,162	3,740	3,131	3,741	2,933	3,662	3,464	4,175	2,849	3,518	2,781	3,404
50～59歳	3,331	4,133	3,628	4,236	3,205	3,790	3,055	3,640	2,940	3,669	3,584	4,296	2,893	3,568	3,016	3,700
60～64歳	2,820	3,474	3,244	3,710	2,823	3,299	2,699	3,120	2,368	2,909	3,256	3,789	2,514	2,991	2,645	3,058
65歳以上	2,730	3,051	2,975	3,253	2,391	2,737	2,170	2,281	1,664	1,719	2,435	2,705	2,029	2,178	2,175	2,175
平均	3,238	4,008	3,546	4,121	3,085	3,635	2,998	3,562	2,794	3,478	3,229	3,854	2,712	3,323	2,544	3,083
年齢	女性けん引者 運転者		女性大型者 運転者		女性中型者 運転者		女性準中型者 運転者		女性普通者 運転者		女事務性員		女荷扱性手		女性整備員	
	賃金	賃金+賞与	賃金	賃金+賞与	賃金	賃金+賞与	賃金	賃金+賞与	賃金	賃金+賞与	賃金	賃金+賞与	賃金	賃金+賞与	賃金	賃金+賞与
20歳未満	—	—	—	—	—	—	—	—	—	—	2,065	2,197	2,026	2,150	—	—
20～29歳	—	—	2,784	3,284	2,249	2,647	2,157	2,649	2,387	2,891	2,126	2,525	2,057	2,476	—	—
30～39歳	2,660	3,356	2,472	2,949	2,551	2,996	2,454	2,735	2,369	2,897	2,235	2,698	2,048	2,418	2,270	2,950
40～49歳	2,440	3,098	2,974	3,464	2,452	2,883	2,264	2,687	2,535	3,006	2,430	2,917	2,016	2,376	2,770	3,563
50～59歳	2,839	3,533	3,101	3,615	2,711	3,174	2,386	2,910	2,471	3,032	2,400	2,886	1,982	2,292	2,640	3,443
60～64歳	—	—	2,280	2,868	2,660	2,953	2,150	2,527	2,330	2,401	2,230	2,643	1,606	1,788	2,460	3,165
65歳以上	—	—	—	—	—	—	—	—	—	—	2,022	2,316	1,340	1,352	—	—
平均	2,643	3,323	2,906	3,406	2,505	2,940	2,275	2,717	2,449	2,951	2,294	2,745	1,962	2,289	2,639	3,405

A-2表 一般事業の職種別・年齢階級別賃金（1人1ヵ月平均）

単位：百円

年齢	男性けん引者 運転者		男性大型者 運転者		男性中型者 運転者		男性準中型者 運転者		男性普通者 運転者		男事務性員		男荷扱性手		男性整備員	
	賃金	賃金+賞与	賃金	賃金+賞与	賃金	賃金+賞与	賃金	賃金+賞与	賃金	賃金+賞与	賃金	賃金+賞与	賃金	賃金+賞与	賃金	賃金+賞与
20歳未満	—	—	—	—	—	—	2,348	2,469	2,449	2,687	2,657	2,999	2,310	2,574	2,094	2,176
20～29歳	3,576	4,051	3,407	3,693	3,058	3,302	2,941	3,165	2,840	3,069	2,763	3,259	2,607	2,987	2,613	3,074
30～39歳	3,958	4,422	3,693	4,025	3,139	3,442	3,100	3,374	3,048	3,325	3,448	4,087	2,985	3,477	3,081	3,629
40～49歳	4,130	4,605	3,749	4,104	3,150	3,454	3,149	3,800	3,276	3,625	3,967	4,669	3,182	3,765	3,520	4,196
50～59歳	4,135	4,661	3,763	4,135	3,164	3,458	3,129	3,537	3,039	3,407	4,283	5,005	3,190	3,793	3,498	4,184
60～64歳	3,652	4,032	3,252	3,542	2,911	3,140	2,873	3,076	2,457	2,665	3,688	4,205	2,502	2,865	2,850	3,250
65歳以上	3,212	3,408	3,040	3,210	2,498	2,601	2,415	2,508	2,215	2,293	2,588	2,873	2,018	2,170	2,439	2,660
平均	4,017	4,494	3,650	3,992	3,079	3,354	3,042	3,443	2,923	3,218	3,799	4,437	2,981	3,495	3,153	3,701
年齢	女性けん引者 運転者		女性大型者 運転者		女性中型者 運転者		女性準中型者 運転者		女性普通者 運転者		女事務性員		女荷扱性手		女性整備員	
	賃金	賃金+賞与	賃金	賃金+賞与	賃金	賃金+賞与	賃金	賃金+賞与	賃金	賃金+賞与	賃金	賃金+賞与	賃金	賃金+賞与	賃金	賃金+賞与
20歳未満	—	—	—	—	—	—	—	—	—	—	1,901	2,140	2,134	2,402	2,290	2,323
20～29歳	3,676	3,815	2,947	3,166	2,903	3,234	3,031	3,197	2,592	2,786	2,165	2,557	2,110	2,409	2,560	2,967
30～39歳	3,551	3,858	3,161	3,374	2,771	2,956	2,737	2,900	2,353	2,563	2,258	2,657	2,203	2,485	1,438	1,595
40～49歳	3,991	4,244	3,295	3,618	2,766	3,002	2,804	2,986	2,389	2,632	2,388	2,834	2,251	2,576	2,047	2,356
50～59歳	3,858	4,305	3,354	3,660	2,910	3,173	3,036	3,214	2,229	2,459	2,539	2,982	2,229	2,518	2,304	2,708
60～64歳	—	—	3,226	3,397	2,646	2,801	2,380	2,380	1,860	1,950	2,258	2,586	1,788	1,903	1,920	2,068
65歳以上	—	—	—	—	2,320	2,478	1,696	1,792	2,137	2,470	2,137	2,349	1,598	1,630	1,675	1,792
平均	3,823	4,156	3,283	3,579	2,829	3,077	2,853	3,021	2,321	2,545	2,358	2,771	2,170	2,455	2,055	2,355

B-1表 特積事業の地域別（沖縄を除く）・職種別・規模別賃金（1人1ヵ月平均）

単位：百円

地域・規模	男性けん引運転者		男性大型運転者		男性中型運転者		男性準中型運転者		男性普通運転者		男事務性員		男荷扱性手		男性整備・員		
	賃金	賃金+賞与	賃金	賃金+賞与	賃金	賃金+賞与	賃金	賃金+賞与	賃金	賃金+賞与	賃金	賃金+賞与	賃金	賃金+賞与	賃金	賃金+賞与	
全国	500人以上	3,215	3,997	3,537	4,136	3,095	3,664	3,010	3,587	2,798	3,485	3,222	3,870	2,718	3,339	2,531	3,089
	300~499人	4,062	4,489	3,744	4,192	3,126	3,510	2,921	3,281	2,817	3,031	3,281	3,776	2,661	3,046	2,815	3,318
	100~299人	3,690	3,973	3,597	3,937	2,675	2,996	2,235	2,569	—	—	3,432	3,963	2,439	2,732	2,550	2,868
	99人以下	3,300	3,633	3,230	3,436	2,484	2,636	2,371	2,591	1,938	2,084	3,096	3,472	1,806	1,936	2,411	2,696
北海道	500人以上	—	—	—	—	—	—	—	—	—	—	—	—	—	—	—	—
	300~499人	4,379	4,707	3,743	4,029	3,332	3,685	2,944	3,282	—	—	3,407	3,774	2,707	3,015	—	—
	100~299人	—	—	—	—	—	—	—	—	—	—	—	—	—	—	—	—
	99人以下	—	—	—	—	—	—	—	—	—	—	—	—	—	—	—	—
東北	500人以上	—	—	—	—	—	—	—	—	—	—	—	—	—	—	—	—
	300~499人	—	—	3,027	3,335	—	—	2,661	2,969	—	—	2,849	3,456	2,406	2,721	2,675	3,023
	100~299人	—	—	—	—	—	—	—	—	—	—	—	—	—	—	—	—
	99人以下	—	—	2,952	3,137	3,670	3,670	2,264	2,443	1,060	1,060	3,017	3,221	1,493	1,557	—	—
関東	500人以上	3,149	3,948	2,985	3,749	2,863	3,629	3,148	3,976	2,814	3,539	2,698	3,233	2,734	3,427	3,257	4,124
	300~499人	—	—	4,276	4,673	3,365	3,760	2,944	3,312	—	—	3,845	4,290	2,694	2,933	—	—
	100~299人	—	—	—	—	—	—	—	—	—	—	—	—	—	—	—	—
	99人以下	—	—	3,169	3,463	3,025	3,327	2,420	2,695	—	—	3,560	4,279	2,530	2,823	2,358	2,654
北陸信越	500人以上	—	—	4,101	4,649	2,925	3,438	—	—	—	—	2,665	3,233	2,585	3,052	2,106	2,613
	300~499人	—	—	4,185	4,585	2,851	3,230	3,002	3,422	2,817	3,031	3,328	3,780	2,565	2,909	2,675	2,930
	100~299人	3,690	3,973	3,673	3,949	3,129	3,407	—	—	—	—	3,595	4,119	2,523	2,789	2,763	3,003
	99人以下	—	—	—	—	2,200	2,200	—	—	—	—	—	—	—	—	—	—
中部	500人以上	4,551	5,175	3,627	3,997	3,765	4,319	2,771	3,150	2,643	2,855	3,309	3,984	2,785	3,168	2,688	3,170
	300~499人	3,466	4,079	3,612	4,334	3,164	3,658	2,641	3,268	—	—	2,704	3,417	2,725	3,411	2,982	3,707
	100~299人	—	—	—	—	—	—	—	—	—	—	—	—	—	—	—	—
	99人以下	—	—	3,524	3,834	2,668	2,958	2,350	2,474	—	—	2,881	3,225	2,020	2,192	—	—
近畿	500人以上	—	—	4,001	4,695	3,420	3,962	2,767	3,041	—	—	3,329	4,265	2,135	2,306	—	—
	300~499人	—	—	—	—	—	—	—	—	—	—	—	—	—	—	—	—
	100~299人	—	—	—	—	—	—	—	—	—	—	—	—	—	—	—	—
	99人以下	—	—	—	—	—	—	—	—	—	—	—	—	—	—	—	—
中国	500人以上	—	—	4,239	4,689	3,763	4,232	2,998	3,452	—	—	3,388	3,891	2,552	2,986	3,133	3,684
	300~499人	—	—	—	—	—	—	—	—	—	—	—	—	—	—	—	—
	100~299人	—	—	—	—	—	—	—	—	—	—	—	—	—	—	—	—
	99人以下	—	—	3,624	3,757	2,493	2,643	—	—	2,065	2,232	2,842	3,018	1,420	1,470	2,680	2,910
四国	500人以上	4,491	5,032	4,270	4,762	2,966	3,265	2,966	3,530	—	—	2,802	3,226	2,587	2,997	2,683	3,151
	300~499人	—	—	—	—	—	—	—	—	—	—	—	—	—	—	—	—
	100~299人	—	—	3,527	3,927	2,445	2,788	2,235	2,569	—	—	3,321	3,857	2,295	2,633	2,230	2,665
	99人以下	3,300	3,633	3,524	3,672	1,836	1,911	—	—	—	—	2,375	2,750	2,300	2,483	—	—
九州	500人以上	4,225	4,699	3,718	4,169	3,056	3,508	3,112	3,531	2,651	2,986	3,448	4,162	2,684	3,074	2,544	2,888
	300~499人	—	—	—	—	—	—	—	—	—	—	—	—	—	—	—	—
	100~299人	—	—	—	—	—	—	—	—	—	—	—	—	—	—	—	—
	99人以下	—	—	—	—	—	—	—	—	—	—	—	—	—	—	—	—

単位：百円

地域・規模		女性けん引者		女性大型者		女性中型者		女性準中型者		女性普通者		女性事務員		女性荷扱手		女性整備員	
		賃金	賃金+賞与	賃金	賃金+賞与	賃金	賃金+賞与	賃金	賃金+賞与	賃金	賃金+賞与	賃金	賃金+賞与	賃金	賃金+賞与	賃金	賃金+賞与
全国	500人以上	2,582	3,286	2,805	3,351	2,464	2,911	2,243	2,680	2,461	2,983	2,283	2,734	1,960	2,286	2,639	3,405
	300~499人	3,190	3,655	3,114	3,533	2,644	3,082	2,728	3,243	2,320	2,624	2,345	2,845	2,172	2,697	—	—
	100~299人	—	—	2,925	3,183	3,100	3,379	—	—	—	—	2,439	2,850	2,460	2,743	—	—
	99人以下	—	—	3,960	4,188	2,880	2,999	—	—	2,220	2,357	2,310	2,672	—	—	—	—
北海道	500人以上	—	—	—	—	—	—	—	—	—	—	—	—	—	—	—	—
	300~499人	—	—	—	—	3,290	3,698	2,820	3,162	—	—	2,534	2,898	—	—	—	—
	100~299人	—	—	—	—	—	—	—	—	—	—	—	—	—	—	—	—
	99人以下	—	—	—	—	—	—	—	—	—	—	—	—	—	—	—	—
東北	500人以上	—	—	—	—	—	—	—	—	—	—	—	—	—	—	—	—
	300~499人	—	—	2,480	2,775	—	—	—	—	—	—	2,046	2,415	—	—	—	—
	100~299人	—	—	—	—	—	—	—	—	—	—	—	—	—	—	—	—
	99人以下	—	—	—	—	—	—	—	—	—	—	1,689	1,782	—	—	—	—
関東	500人以上	2,582	3,286	2,279	2,861	2,248	2,862	2,246	2,856	2,292	2,867	2,539	2,947	1,966	2,328	2,639	3,405
	300~499人	—	—	4,045	4,484	2,505	2,833	2,480	2,892	2,680	2,739	2,547	2,918	2,690	3,024	—	—
	100~299人	—	—	—	—	—	—	—	—	—	—	—	—	—	—	—	—
	99人以下	—	—	3,850	4,165	—	—	—	—	—	—	2,752	3,402	—	—	—	—
北陸信越	500人以上	—	—	—	—	2,353	2,742	—	—	—	—	2,157	2,657	2,121	2,385	—	—
	300~499人	—	—	—	—	2,417	2,859	—	—	2,140	2,566	2,381	2,836	1,480	1,941	—	—
	100~299人	—	—	2,925	3,183	3,100	3,379	—	—	—	—	2,493	2,896	2,460	2,743	—	—
	99人以下	—	—	—	—	—	—	—	—	—	—	—	—	—	—	—	—
中部	500人以上	—	—	3,608	4,135	2,471	2,775	2,101	2,403	—	—	2,316	2,736	1,985	2,214	—	—
	300~499人	3,190	3,655	3,765	4,473	2,960	3,637	2,760	3,499	—	—	2,180	2,922	2,230	2,839	—	—
	100~299人	—	—	—	—	—	—	—	—	—	—	—	—	—	—	—	—
	99人以下	—	—	—	—	—	—	—	—	1,980	2,063	2,420	2,611	—	—	—	—
近畿	500人以上	—	—	—	—	3,204	3,433	2,610	2,670	—	—	2,421	2,865	1,672	1,775	—	—
	300~499人	—	—	—	—	—	—	—	—	—	—	—	—	—	—	—	—
	100~299人	—	—	—	—	—	—	—	—	—	—	—	—	—	—	—	—
	99人以下	—	—	—	—	—	—	—	—	—	—	—	—	—	—	—	—
中国	500人以上	—	—	—	—	—	—	2,611	2,992	—	—	2,371	2,811	2,206	2,655	—	—
	300~499人	—	—	—	—	—	—	—	—	—	—	—	—	—	—	—	—
	100~299人	—	—	—	—	—	—	—	—	—	—	—	—	—	—	—	—
	99人以下	—	—	4,070	4,212	2,880	2,999	—	—	2,460	2,652	2,198	2,392	—	—	—	—
四国	500人以上	—	—	—	—	2,530	2,816	2,050	2,513	—	—	2,238	2,681	—	—	—	—
	300~499人	—	—	—	—	—	—	—	—	—	—	—	—	—	—	—	—
	100~299人	—	—	—	—	—	—	—	—	—	—	2,400	2,816	—	—	—	—
	99人以下	—	—	—	—	—	—	—	—	—	—	1,950	2,242	—	—	—	—
九州	500人以上	—	—	2,920	3,363	2,829	3,290	2,092	2,424	2,553	3,045	2,210	2,691	2,407	2,790	—	—
	300~499人	—	—	—	—	—	—	—	—	—	—	—	—	—	—	—	—
	100~299人	—	—	—	—	—	—	—	—	—	—	—	—	—	—	—	—
	99人以下	—	—	—	—	—	—	—	—	—	—	—	—	—	—	—	—

B-2表 一般事業の地域別・職種別・規模別賃金（1人1ヵ月平均）

単位：百円

地域・規模		男性けん引運転者		男性大型運転者		男性中型運転者		男性準中型運転者		男性普通運転者		男性事務性員		男性性荷扱手		男性整備・技能員	
		賃金	賃金+賞与	賃金	賃金+賞与	賃金	賃金+賞与	賃金	賃金+賞与	賃金	賃金+賞与	賃金	賃金+賞与	賃金	賃金+賞与	賃金	賃金+賞与
全国	300人以上	4,388	5,009	3,878	4,364	3,191	3,617	2,999	3,338	3,256	3,685	4,087	4,816	3,091	3,694	3,242	3,968
	100~299人	3,897	4,383	3,583	3,894	3,048	3,255	3,052	3,754	2,706	2,957	3,540	4,129	2,765	3,125	3,126	3,572
	30~99人	3,886	4,305	3,589	3,896	3,032	3,224	3,072	3,253	2,770	2,942	3,602	4,169	2,796	3,141	3,129	3,519
	29人以下	3,908	4,230	3,542	3,778	2,913	3,079	3,012	3,176	2,545	2,658	3,420	3,783	2,722	2,992	2,633	2,985
北海道	300人以上	—	—	—	—	—	—	—	—	—	—	—	—	—	—	—	—
	100~299人	3,627	4,244	—	—	3,100	3,738	3,035	9,104	2,415	2,625	3,232	3,894	2,327	2,864	2,464	2,745
	30~99人	3,888	4,171	3,231	3,558	3,171	3,459	3,107	3,407	—	—	3,556	4,095	2,840	3,210	3,255	3,712
	29人以下	3,669	3,988	3,367	3,704	3,079	3,257	3,092	3,251	2,581	2,683	3,563	3,859	2,776	2,932	—	—
東北	300人以上	3,388	4,010	3,097	3,541	2,824	3,228	2,120	2,453	2,066	2,302	2,923	3,389	2,301	2,685	2,359	2,652
	100~299人	3,154	3,478	2,925	3,143	2,530	2,676	2,513	2,579	2,610	2,868	2,906	3,197	2,079	2,258	2,625	2,948
	30~99人	3,286	3,909	3,176	3,432	2,552	2,709	2,554	2,707	2,155	2,373	2,977	3,347	2,467	2,646	2,989	3,252
	29人以下	3,624	3,809	3,184	3,371	2,513	2,697	2,690	2,790	1,858	1,983	2,880	3,083	2,396	2,567	2,520	2,882
関東	300人以上	4,450	4,993	3,939	4,433	3,232	3,657	2,952	3,317	3,723	3,974	4,719	5,284	2,858	3,289	3,083	3,552
	100~299人	4,437	5,012	3,678	4,029	3,258	3,424	3,321	3,560	2,716	3,030	3,641	4,173	2,614	3,027	3,019	3,461
	30~99人	4,310	4,805	3,848	4,154	4,278	4,373	3,067	3,168	3,104	3,271	4,006	4,831	3,054	3,324	3,484	3,858
	29人以下	5,221	5,418	3,534	3,802	3,021	3,180	3,569	3,680	2,791	2,912	3,762	4,038	2,893	3,258	—	—
北陸信越	300人以上	—	—	—	—	3,021	3,596	—	—	—	—	4,569	5,863	2,589	3,141	—	—
	100~299人	4,334	4,605	3,926	4,320	2,931	3,268	2,817	2,901	2,513	2,553	3,462	3,961	2,558	2,843	3,005	3,284
	30~99人	3,750	4,172	3,515	3,920	2,858	3,131	2,678	2,929	2,385	2,512	3,524	4,039	2,637	3,016	2,954	3,445
	29人以下	3,646	4,128	3,310	3,521	2,914	2,987	2,656	2,897	—	—	3,377	3,689	2,469	2,608	3,358	3,653
中部	300人以上	4,376	5,116	3,952	4,319	3,237	3,432	3,151	3,400	3,050	3,311	3,938	5,011	3,071	3,623	3,118	3,819
	100~299人	4,089	4,701	3,932	4,355	3,126	3,343	2,989	3,118	3,037	3,335	3,827	4,786	3,017	3,487	2,965	3,509
	30~99人	3,968	4,372	3,774	4,124	3,161	3,508	3,117	3,316	2,723	3,008	3,602	4,160	3,090	3,471	3,054	3,480
	29人以下	3,260	3,742	4,488	4,730	3,091	3,207	3,087	3,327	2,234	2,290	3,492	3,967	2,689	3,120	1,091	1,664
近畿	300人以上	4,352	5,012	3,996	4,702	3,475	3,910	3,387	3,842	3,710	4,394	3,546	4,364	3,278	3,997	3,574	4,492
	100~299人	3,750	4,410	3,601	3,890	3,257	3,507	3,206	3,421	2,939	3,219	3,706	4,406	3,091	3,449	3,801	4,480
	30~99人	4,172	4,491	3,923	4,148	3,030	3,185	3,277	3,468	2,923	2,982	3,615	4,026	2,744	3,091	3,123	3,305
	29人以下	4,721	5,020	3,685	3,920	3,067	3,231	2,996	3,188	2,556	2,691	3,404	3,789	3,464	3,728	3,625	4,159
中国	300人以上	—	—	3,590	4,885	—	—	—	—	—	—	4,730	6,814	—	—	3,950	5,683
	100~299人	4,238	4,572	3,515	3,767	3,199	3,457	2,779	3,085	2,483	2,863	3,756	4,124	2,727	3,077	3,400	3,729
	30~99人	2,980	3,452	3,389	3,682	2,445	2,582	2,664	2,857	2,749	2,864	3,390	3,921	2,522	3,021	3,015	3,426
	29人以下	4,012	4,307	3,706	3,955	2,595	2,701	2,227	2,308	2,432	2,547	3,089	3,472	2,570	2,755	2,840	3,007
四国	300人以上	5,880	5,969	3,702	4,023	2,807	3,238	2,571	2,897	—	—	3,186	3,816	2,296	2,489	2,545	3,259
	100~299人	3,687	3,987	3,840	4,037	3,053	3,200	2,156	2,156	—	—	3,591	4,163	2,931	3,096	3,616	3,663
	30~99人	3,974	4,209	3,708	3,996	2,827	2,929	2,711	2,974	2,357	2,538	3,553	4,010	2,581	2,832	3,307	3,722
	29人以下	3,037	3,335	3,111	3,472	2,668	3,021	2,652	2,874	3,590	4,053	3,434	4,097	2,692	3,014	2,810	3,128
九州	300人以上	4,516	5,024	3,275	3,331	3,451	3,809	2,602	2,631	2,946	3,361	3,283	3,933	2,663	3,066	2,829	3,340
	100~299人	3,413	3,845	3,544	3,819	2,916	3,101	2,802	3,023	2,754	2,942	3,315	3,815	2,802	3,109	3,387	3,894
	30~99人	3,800	4,161	3,529	3,834	2,559	2,714	3,520	3,702	2,692	2,819	3,427	3,872	2,563	2,856	3,113	3,655
	29人以下	3,548	3,937	3,141	3,313	2,807	3,145	1,478	1,560	2,033	2,033	3,318	3,697	1,636	1,808	2,772	3,081
沖縄	300人以上	—	—	—	—	—	—	—	—	—	—	—	—	—	—	—	—
	100~299人	2,778	3,183	2,485	2,902	2,358	2,763	—	—	—	—	3,970	4,678	2,780	3,347	3,110	3,443
	30~99人	3,031	3,392	2,817	3,091	2,822	3,005	2,525	2,755	—	—	3,250	3,603	2,073	2,212	2,838	3,132
	29人以下	2,408	2,408	2,185	2,209	2,730	2,730	—	—	2,165	2,199	—	—	—	—	2,250	2,250

単位：百円

地域・規模		女性けん引者		女性大型者		女性中型者		女性準中型者		女性普通者		女性事務員		女性性荷扱		女性整備員	
		賃金	賃金+賞与	賃金	賃金+賞与	賃金	賃金+賞与	賃金	賃金+賞与	賃金	賃金+賞与	賃金	賃金+賞与	賃金	賃金+賞与	賃金	賃金+賞与
全国	300人以上	3,842	4,313	3,512	3,884	2,887	3,266	2,966	3,358	2,372	2,640	2,455	2,975	2,225	2,570	2,621	3,181
	100~299人	3,818	4,127	3,363	3,608	2,871	3,108	3,026	3,167	2,176	2,323	2,334	2,723	1,905	2,034	1,403	1,462
	30~99人	3,757	4,091	3,135	3,448	2,714	2,873	2,536	2,626	2,304	2,473	2,352	2,678	2,585	2,866	2,651	2,889
	29人以下	3,899	4,002	2,737	2,925	2,647	2,749	2,619	2,758	2,249	2,436	1,979	2,180	1,883	1,963	1,835	2,231
北海道	300人以上	—	—	—	—	—	—	—	—	—	—	—	—	—	—	—	—
	100~299人	—	—	—	—	—	—	3,240	3,369	—	—	2,374	2,980	3,081	3,165	—	—
	30~99人	—	—	2,937	3,293	2,010	2,677	—	—	—	—	2,374	2,695	—	—	—	—
	29人以下	3,790	3,968	—	—	—	—	—	—	—	—	2,210	2,547	2,110	2,110	—	—
東北	300人以上	—	—	2,746	3,207	2,385	2,766	—	—	2,094	2,346	2,148	2,565	1,598	1,833	2,328	2,676
	100~299人	2,060	2,234	2,559	2,704	2,233	2,270	—	—	—	—	2,049	2,333	1,093	1,097	1,930	2,047
	30~99人	—	—	2,643	2,808	2,356	2,409	2,145	2,192	1,650	1,869	2,190	2,464	2,456	2,652	—	—
	29人以下	—	—	—	—	2,420	2,524	—	—	—	—	1,945	2,093	1,950	2,017	—	—
関東	300人以上	3,548	3,923	3,730	4,233	3,094	3,369	2,906	3,192	3,356	3,558	2,490	2,899	2,149	2,513	2,620	3,028
	100~299人	4,215	4,345	3,597	3,858	3,133	3,322	3,110	3,303	3,006	3,291	2,447	2,878	1,770	1,888	3,240	3,415
	30~99人	3,521	3,669	2,914	3,267	3,302	3,380	3,646	3,799	2,686	2,742	2,976	3,399	2,627	2,970	2,618	2,791
	29人以下	3,870	3,970	3,090	3,090	3,320	3,623	2,701	2,909	2,630	2,738	1,729	1,812	2,130	2,280	—	—
北陸信越	300人以上	—	—	—	—	2,655	3,158	—	—	—	—	2,564	3,148	2,448	2,907	—	—
	100~299人	—	—	3,323	3,738	2,668	3,270	2,907	3,016	1,279	1,297	2,191	2,476	1,597	1,665	—	—
	30~99人	—	—	3,020	3,451	2,505	3,081	2,760	2,760	2,050	2,050	2,081	2,491	2,828	2,934	2,735	3,136
	29人以下	—	—	2,692	2,829	2,583	2,672	—	—	—	—	2,050	2,228	—	—	1,998	2,503
中部	300人以上	3,923	4,454	3,471	3,775	3,178	3,576	2,830	3,152	2,738	2,843	2,417	3,104	2,163	2,465	2,491	3,299
	100~299人	3,910	4,314	3,510	3,746	2,797	3,042	2,994	3,096	2,470	2,533	2,388	2,863	2,717	2,988	1,961	2,001
	30~99人	5,138	5,604	3,274	3,546	2,995	3,166	2,394	2,438	2,148	2,449	2,385	2,695	2,372	2,780	—	—
	29人以下	—	—	3,068	3,269	2,875	2,973	—	—	—	—	2,012	2,221	2,440	2,490	—	—
近畿	300人以上	3,873	4,366	3,612	4,029	3,242	3,617	3,270	3,879	3,303	3,824	2,601	3,207	2,625	3,092	3,580	4,529
	100~299人	—	—	3,429	3,620	2,772	2,772	3,054	3,251	2,450	2,517	2,376	2,736	1,293	1,452	—	—
	30~99人	3,360	3,592	3,813	3,943	2,870	3,073	3,740	3,854	2,453	2,509	2,279	2,506	2,851	3,209	—	—
	29人以下	—	—	2,800	2,973	2,859	2,953	2,460	2,460	2,880	3,214	2,136	2,327	2,330	2,399	2,120	2,458
中国	300人以上	—	—	—	—	—	—	—	—	—	—	—	—	—	—	—	—
	100~299人	3,910	4,252	3,489	3,624	3,048	3,316	3,335	3,418	2,320	2,487	2,188	2,644	2,492	2,645	—	—
	30~99人	2,360	3,064	3,181	3,501	1,811	1,811	2,430	3,011	2,100	2,100	2,117	2,495	2,497	2,907	—	—
	29人以下	4,380	4,463	2,466	2,644	880	880	—	—	2,046	2,219	1,761	1,932	1,650	1,817	900	917
四国	300人以上	—	—	—	—	2,687	3,138	—	—	—	—	2,430	2,923	1,538	1,638	—	—
	100~299人	—	—	2,860	3,172	2,620	2,837	2,000	2,000	—	—	2,364	2,693	2,393	2,462	—	—
	30~99人	—	—	3,098	3,315	—	—	—	—	2,063	2,188	2,075	2,279	2,220	2,348	—	—
	29人以下	3,461	3,561	2,356	2,608	—	—	—	—	—	—	2,145	2,426	—	—	—	—
九州	300人以上	4,730	5,259	3,960	4,064	3,508	3,753	1,740	1,752	3,017	3,411	2,000	2,275	2,177	2,376	—	—
	100~299人	4,230	4,525	2,980	3,172	2,757	2,942	2,940	3,165	—	—	2,465	2,817	2,550	2,731	907	949
	30~99人	2,770	2,781	3,246	3,569	2,575	2,736	1,681	1,732	2,551	2,695	2,204	2,535	2,110	2,263	—	—
	29人以下	—	—	2,930	3,258	—	—	—	—	—	—	1,944	2,221	755	759	—	—
沖縄	300人以上	—	—	—	—	—	—	—	—	—	—	—	—	—	—	—	—
	100~299人	—	—	—	—	—	—	—	—	—	—	—	—	—	—	—	—
	30~99人	—	—	—	—	—	—	—	—	—	—	2,159	2,381	—	—	—	—
	29人以下	—	—	—	—	—	—	—	—	—	—	1,542	1,567	—	—	—	—





## Ⅲ 集計表

---

### 《特積の部》



# 特 積 の 部

## 〈目 次〉

第1表 地域別規模別・職種別賃金	56
全 国	56
中 部	106
北 海 道	66
近 畿	116
東 北	76
中 国	126
関 東	86
四 国	136
北陸信越	96
九 州	146
-//-	
東京圏	156
名古屋圏	160
大阪圏	158
その他の地域	162
第2表 地域別規模別・学歴別初任給	164
〈運転者〉	〈荷扱手〉
1. 地域・規模	1. 地域・規模
2. 従業員規模	2. 従業員規模
3. 大都市圏・その他の地域	3. 大都市圏・その他の地域
〈事務員〉	〈整備・技能員〉
1. 地域・規模	1. 地域・規模
2. 従業員規模	2. 従業員規模
3. 大都市圏・その他の地域	3. 大都市圏・その他の地域
第3表 地域別規模別職種別・週休区分別労働時間	180
1. 職種・規模	180
2. 職種・地域	182
第4表 地域別規模別・週休2日制の実施状況	184
1. 地域・規模	184
2. 従業員規模	185
3. 大都市圏・その他の地域	185

第5表	地域別規模別・定年制と定年年齢	186
1.	地域・規模	186
2.	従業員規模	187
3.	大都市圏・その他の地域	187
第6表	地域別規模別・退職金制度	188
1.	地域・規模	188
2.	従業員規模	189
3.	大都市圏・その他の地域	189
第7表	地域別規模別・職種別勤続年数別退職金支給額	190
	〈自己都合退職〉	
1.	地域・規模 a～h	190
2.	従業員規模	198
	〈会社都合退職〉	
3.	地域・規模 a～h	199
4.	従業員規模	207
第8表	地域別規模別・福利厚生制度	208
1.	地域	208
2.	従業員規模	209
第9表	地域別規模別・職種別採用、離職状況	210
1.	地域・規模 a～p	210
2.	従業員規模	226

第1表

地域別規模別・

## 1. 全国

職 種	年 齢				該 当 事 業 者 数	該 当 人 員 (人)	賃 金 (単位：百円)							一 カ 月 平 均 冬 期 と 春 和 五 年 夏 期 の 年 間 賞 与 一 人 令 和 四 年 (C)	総 計 (A)+(B)+(C)	勤 続 年 数 (年、月)
							固 定 給 (A)	変 動 給		給			変 動 給 合 計 (B)			
								歩 合	給 の 他	歩 合 給 計	時 間 外 手 当	そ の 他				
男性けん引運転者	20歳未満	-														
	20～29歳	2	45	2,211	88	-	88	336	14	438	632	3,281	4.08			
	30～39歳	5	153	2,489	193	-	193	319	33	545	714	3,748	9.09			
	40～49歳	6	618	2,786	146	-	146	357	27	530	783	4,099	18.04			
	50～59歳	9	719	2,891	112	3	115	293	32	440	802	4,133	27.00			
	60～64歳	7	130	2,375	160	12	172	237	36	445	654	3,474	23.09			
	65歳以上	1	2	1,670	190	-	190	660	210	1,060	321	3,051	22.11			
平均	9	1,667	2,755	135	2	137	316	30	483	770	4,008	21.04				
男性大型運転者	20歳未満	-														
	20～29歳	18	173	1,962	309	45	354	390	63	807	536	3,305	4.04			
	30～39歳	26	675	1,827	769	130	899	570	133	1,602	539	3,968	8.08			
	40～49歳	28	1,980	1,966	768	148	916	606	159	1,681	587	4,234	14.09			
	50～59歳	29	2,723	2,032	696	170	866	554	176	1,596	608	4,236	22.04			
	60～64歳	28	566	1,680	757	148	905	466	193	1,564	466	3,710	26.07			
	65歳以上	14	79	1,430	537	263	800	465	280	1,545	278	3,253	29.07			
平均	30	6,196	1,947	720	154	874	559	166	1,599	575	4,121	18.05				
男性中型運転者	20歳未満	-														
	20～29歳	14	290	1,421	469	95	564	368	205	1,137	408	2,966	3.06			
	30～39歳	17	684	1,690	487	133	620	449	218	1,287	503	3,480	6.11			
	40～49歳	22	1,749	1,873	464	122	586	465	238	1,289	578	3,740	12.07			
	50～59歳	25	2,073	1,876	414	139	553	504	272	1,329	585	3,790	19.07			
	60～64歳	22	418	1,646	362	160	522	406	249	1,177	476	3,299	26.02			
	65歳以上	7	74	1,212	248	302	550	296	333	1,179	346	2,737	29.06			
平均	25	5,288	1,799	437	134	571	466	249	1,286	550	3,635	15.04				
男性準中型運転者	20歳未満	6	50	1,513	630	69	699	372	113	1,184	418	3,115	2.10			
	20～29歳	13	361	1,633	456	78	534	342	131	1,007	482	3,122	4.02			
	30～39歳	13	864	1,946	574	56	630	313	93	1,036	562	3,544	9.04			
	40～49歳	16	1,474	2,138	485	76	561	326	106	993	610	3,741	14.09			
	50～59歳	17	1,503	2,093	341	146	487	321	154	962	585	3,640	20.02			
	60～64歳	16	355	1,734	296	134	430	323	212	965	421	3,120	23.04			
	65歳以上	10	23	1,462	135	120	255	306	147	708	111	2,281	16.06			
平均	18	4,630	2,007	438	100	538	323	130	991	564	3,562	15.03				
男性普通運転者	20歳未満	1	5	930	710	-	710	240	-	950	75	1,955	-			
	20～29歳	6	273	2,002	143	1	144	208	6	358	539	2,899	4.02			
	30～39歳	4	580	2,383	87	-	87	185	3	275	654	3,312	9.00			
	40～49歳	6	1,089	2,662	61	2	63	205	3	271	729	3,662	16.10			
	50～59歳	5	945	2,686	71	1	72	174	8	254	729	3,669	20.05			
	60～64歳	6	188	2,119	88	19	107	131	11	249	541	2,909	15.00			
	65歳以上	3	8	1,318	-	65	65	223	58	346	55	1,719	13.00			
平均	8	3,088	2,519	79	3	82	188	5	275	684	3,478	15.03				
男性事務員	20歳未満	5	27	2,037	-	-	-	503	77	580	463	3,080	4.09			
	20～29歳	21	396	1,888	19	60	79	374	248	701	465	3,054	3.11			
	30～39歳	24	501	2,444	8	35	43	337	255	635	625	3,704	9.06			
	40～49歳	25	629	2,964	6	41	47	231	222	500	711	4,175	15.04			
	50～59歳	27	726	3,066	12	40	52	203	263	518	712	4,296	22.10			
	60～64歳	23	212	2,721	7	30	37	241	257	535	533	3,789	25.05			
	65歳以上	17	83	1,928	-	-	-	347	160	507	270	2,705	19.08			
平均	30	2,574	2,663	10	40	50	273	243	566	625	3,854	15.06				
男性荷役手	20歳未満	5	14	1,771	150	-	150	264	194	608	120	2,499	5.07			
	20～29歳	21	761	2,026	50	25	75	191	33	299	537	2,862	3.00			
	30～39歳	20	915	2,200	68	38	106	234	51	391	585	3,176	7.05			
	40～49歳	20	1,747	2,459	54	43	97	239	54	390	669	3,518	13.01			
	50～59歳	22	2,246	2,506	44	62	106	212	69	387	675	3,568	17.00			
	60～64歳	20	652	2,137	46	42	88	193	96	377	477	2,991	18.03			
	65歳以上	15	150	1,519	10	18	28	251	231	510	149	2,178	19.06			
平均	25	6,485	2,332	50	46	96	219	65	380	611	3,323	13.07				
男性整備・技能員	20歳未満	1	16	1,140	-	-	-	120	400	520	315	1,975	3.07			
	20～29歳	6	21	1,648	-	47	47	67	360	474	461	2,583	5.08			
	30～39歳	8	41	1,844	18	93	111	135	364	610	552	3,006	12.10			
	40～49歳	10	55	2,168	3	207	210	178	225	613	623	3,404	19.03			
	50～59歳	12	26	2,483	69	149	218	215	100	533	684	3,700	22.04			
	60～64歳	7	21	2,186	-	51	51	203	205	459	413	3,058	32.00			
	65歳以上	2	2	1,925	-	-	-	250	-	250	-	2,175	29.08			
平均	15	182	1,989	15	116	131	159	265	555	539	3,083	16.11				

# 職種別賃金〈一人当たり平均〉

※年齢区分欄の「平均」は「該当事業者数」の場合は回答事業者数、「該当人員」の場合は合計。

職 種	年 齢	該 当 事 業 者 数	該 当 人 員 (人)	賃 金 (単位：百円)								変 動 給 合 計 (B)	一 か 月 平 均 冬 期 と 令 和 五 年 夏 期 の 年 間 賞 与 一 人 令 和 四 年 (C)	総 計 (A)+(B)+(C)	勤 続 年 数 (年、カ月)	
				固 定 給 (A)	変 動		給			歩 合 給 計	時 間 外 手 当					そ の 他
					歩 行 手 当	合 給 そ の 他	歩 合 給	時 間 外 手 当	そ の 他							
女性けん引運転者	20歳未満	-	-	-	-	-	-	-	-	-	-	-	-	-	-	
	20～29歳	-	-	-	-	-	-	-	-	-	-	-	-	-	-	
	30～39歳	1	2	2,420	-	-	-	240	-	240	696	3,356	8.00			
	40～49歳	1	4	2,300	-	-	-	140	-	140	658	3,098	6.02			
	50～59歳	2	4	2,463	185	-	185	108	83	376	694	3,533	9.09			
	60～64歳	-	-	-	-	-	-	-	-	-	-	-	-	-	-	
	65歳以上	-	-	-	-	-	-	-	-	-	-	-	-	-	-	
平均	2	10	2,389	74	-	74	147	33	254	680	3,323	8.02				
女性大型運転者	20歳未満	-	-	-	-	-	-	-	-	-	-	-	-	-		
	20～29歳	3	7	1,997	113	-	113	543	131	787	500	3,284	3.02			
	30～39歳	5	8	1,839	326	1	327	238	68	633	477	2,949	4.05			
	40～49歳	7	16	1,732	344	58	402	634	206	1,242	490	3,464	7.07			
	50～59歳	10	20	1,829	421	72	493	558	221	1,272	514	3,615	6.08			
	60～64歳	1	1	2,190	-	-	-	90	-	90	588	2,868	2.04			
	65歳以上	-	-	-	-	-	-	-	-	-	-	-	-	-		
平均	14	52	1,830	333	46	379	521	176	1,076	500	3,406	6.01				
女性中型運転者	20歳未満	-	-	-	-	-	-	-	-	-	-	-	-			
	20～29歳	5	18	1,395	257	96	353	214	287	854	398	2,647	2.07			
	30～39歳	7	22	1,411	539	153	692	261	187	1,140	445	2,996	5.11			
	40～49歳	9	33	1,518	384	147	531	254	149	934	431	2,883	4.08			
	50～59歳	10	25	1,665	300	126	426	436	184	1,046	463	3,174	4.04			
	60～64歳	1	1	1,440	440	160	600	620	-	1,220	293	2,953	1.11			
	65歳以上	-	-	-	-	-	-	-	-	-	-	-	-			
平均	15	99	1,508	375	134	509	298	190	997	435	2,940	4.04				
女性準中型運転者	20歳未満	-	-	-	-	-	-	-	-	-	-	-	-			
	20～29歳	6	25	1,649	151	106	257	156	95	508	492	2,649	3.07			
	30～39歳	7	11	1,565	171	161	332	379	178	889	281	2,735	3.10			
	40～49歳	6	24	1,695	247	35	282	193	94	569	423	2,687	7.03			
	50～59歳	5	13	1,746	88	145	233	265	142	640	524	2,910	7.06			
	60～64歳	1	1	1,430	-	250	250	250	220	720	377	2,527	6.10			
	65歳以上	-	-	-	-	-	-	-	-	-	-	-	-			
平均	11	74	1,665	172	100	272	221	117	610	442	2,717	5.06				
女性普通運転者	20歳未満	-	-	-	-	-	-	-	-	-	-	-	-			
	20～29歳	4	15	2,111	140	-	140	117	19	276	504	2,891	3.00			
	30～39歳	4	15	2,219	34	63	97	25	28	150	528	2,897	8.02			
	40～49歳	5	22	2,176	122	-	122	206	31	359	471	3,006	11.04			
	50～59歳	3	19	2,352	17	-	17	93	9	119	561	3,032	12.11			
	60～64歳	2	2	1,685	-	-	-	570	75	645	71	2,401	9.00			
	65歳以上	-	-	-	-	-	-	-	-	-	-	-	-			
平均	8	73	2,204	77	13	90	131	24	245	502	2,951	9.07				
女性事務員	20歳未満	6	13	1,730	45	-	45	105	185	335	132	2,197	1.02			
	20～29歳	20	329	1,607	32	29	61	195	263	519	399	2,525	3.10			
	30～39歳	23	256	1,729	34	35	69	175	262	506	463	2,698	9.03			
	40～49歳	23	313	1,906	47	29	76	202	246	524	487	2,917	11.00			
	50～59歳	28	348	1,811	70	32	102	205	282	589	486	2,886	15.00			
	60～64歳	18	65	1,706	30	52	82	184	258	524	413	2,643	23.03			
	65歳以上	8	12	1,622	-	-	-	138	262	400	294	2,316	25.05			
平均	28	1,336	1,760	46	32	78	193	263	534	451	2,745	11.01				
女性荷扱手	20歳未満	2	6	1,470	-	-	-	143	413	556	124	2,150	-			
	20～29歳	9	91	1,821	29	-	29	136	71	236	419	2,476	2.11			
	30～39歳	8	100	1,824	32	6	38	136	50	224	370	2,418	5.03			
	40～49歳	10	143	1,783	52	12	64	121	48	233	360	2,376	4.00			
	50～59歳	11	218	1,760	24	5	29	145	48	222	310	2,292	6.04			
	60～64歳	6	76	1,514	-	-	-	73	19	92	182	1,788	8.05			
	65歳以上	2	4	1,210	-	-	-	50	80	130	12	1,352	16.11			
平均	14	638	1,748	29	5	34	128	52	214	327	2,289	5.08				
女性整備・技能員	20歳未満	-	-	-	-	-	-	-	-	-	-	-	-			
	20～29歳	1	2	2,270	-	-	-	-	-	-	680	2,950	10.00			
	30～39歳	1	7	2,700	-	-	-	70	-	70	793	3,563	5.10			
	40～49歳	1	1	2,630	-	-	-	10	-	10	803	3,443	6.01			
	60～64歳	1	1	2,460	-	-	-	-	-	-	705	3,165	12.10			
	65歳以上	-	-	-	-	-	-	-	-	-	-	-	-			
	平均	1	11	2,594	-	-	-	45	-	45	766	3,405	7.05			

第1表

地域別規模別・

2. 全国500人以上

職 種	年 齢	該 当 事 業 者 数	該 当 人 員 (人)	賃 金 (単位：百円)									一 カ 月 平 均 冬 期 と 春 和 五 年 夏 期 の 年 間 賞 与 一 人 令 和 四 年 (C)	総 計 (A)+(B)+(C)	勤 続 年 数 (年、月)	
				固 定 給 (A)	変 動 給		給			変 動 給 合 計 (B)	年 間 賞 与 一 人 令 和 四 年 (C)					
					歩 合 給	そ の 他	歩 合 給	時 間 外 手 当	そ の 他							
												運 行 手 当				そ の 他
男性けん引運転者	20歳未満	-														
	20～29歳	2	45	2,211	88	-	88	336	14	438	632	3,281	4.08			
	30～39歳	3	149	2,530	150	-	150	319	20	489	723	3,742	9.11			
	40～49歳	5	608	2,818	109	-	109	356	16	481	791	4,090	18.05			
	50～59歳	5	689	2,962	51	-	51	272	13	336	817	4,115	27.03			
	60～64歳	4	124	2,430	119	-	119	219	13	351	668	3,449	23.05			
	65歳以上	-														
平均	5	1,615	2,806	88	-	88	306	15	409	782	3,997	21.04				
男性大型運転者	20歳未満	-														
	20～29歳	11	163	1,984	295	34	329	366	45	740	548	3,272	4.04			
	30～39歳	13	617	1,870	787	94	881	553	117	1,551	555	3,976	8.11			
	40～49歳	14	1,796	2,017	788	97	885	580	151	1,616	606	4,239	15.01			
	50～59歳	14	2,393	2,101	710	117	827	517	171	1,515	636	4,252	23.02			
	60～64歳	14	500	1,710	780	108	888	441	199	1,528	491	3,729	27.03			
	65歳以上	5	46	1,460	653	341	994	471	400	1,865	336	3,661	31.07			
平均	14	5,515	2,004	737	107	844	530	159	1,533	599	4,136	18.10				
男性中型運転者	20歳未満	-														
	20～29歳	8	272	1,457	453	75	528	366	193	1,087	412	2,956	3.06			
	30～39歳	11	631	1,754	476	88	564	451	201	1,216	514	3,484	6.11			
	40～49歳	10	1,634	1,931	456	91	547	463	227	1,237	591	3,759	12.08			
	50～59歳	11	1,878	1,946	412	103	515	503	259	1,277	608	3,831	20.00			
	60～64歳	11	388	1,692	369	129	498	401	245	1,144	498	3,334	27.00			
	65歳以上	2	52	1,313	323	173	496	308	324	1,128	437	2,878	33.06			
平均	11	4,855	1,862	433	98	531	465	237	1,233	569	3,664	15.08				
男性準中型運転者	20歳未満	5	49	1,521	643	56	699	373	116	1,188	420	3,129	2.10			
	20～29歳	8	346	1,664	456	66	522	340	120	982	490	3,136	4.03			
	30～39歳	8	835	1,982	571	53	624	304	78	1,006	570	3,558	9.05			
	40～49歳	8	1,411	2,187	472	75	547	318	91	956	622	3,765	14.00			
	50～59歳	8	1,399	2,160	323	142	465	306	136	907	601	3,668	20.06			
	60～64歳	7	339	1,741	299	133	432	325	217	974	431	3,146	23.07			
	65歳以上	4	11	1,502	227	174	401	365	190	956	88	2,546	14.06			
平均	9	4,390	2,054	430	96	526	315	115	956	577	3,587	15.04				
男性普通運転者	20歳未満	1	5	930	710	-	710	240	-	950	75	1,955	-			
	20～29歳	4	271	2,005	144	-	144	209	4	357	542	2,904	4.02			
	30～39歳	4	580	2,383	87	-	87	185	3	275	654	3,312	9.00			
	40～49歳	4	1,084	2,669	61	-	61	204	2	267	731	3,667	16.10			
	50～59歳	4	940	2,694	72	-	72	173	8	253	732	3,679	20.05			
	60～64歳	4	185	2,140	89	-	89	129	8	226	548	2,914	16.01			
	65歳以上	1	4	1,360	-	-	-	230	90	320	27	1,707	10.11			
平均	4	3,069	2,527	79	-	79	187	5	271	687	3,485	15.03				
男性事務員	20歳未満	5	27	2,037	-	-	-	503	77	580	463	3,080	4.09			
	20～29歳	13	370	1,903	20	61	81	367	240	688	469	3,060	3.11			
	30～39歳	13	452	2,482	9	30	39	332	245	616	640	3,738	9.08			
	40～49歳	13	556	3,031	7	32	39	226	191	456	736	4,223	15.02			
	50～59歳	12	587	3,120	15	9	24	210	217	451	756	4,327	23.00			
	60～64歳	11	174	2,724	9	9	18	251	254	523	573	3,820	25.11			
	65歳以上	8	64	1,844	-	-	-	418	166	584	265	2,693	18.01			
平均	13	2,230	2,686	12	27	39	277	220	536	648	3,870	15.01				
男性荷役手	20歳未満	5	14	1,771	150	-	150	264	194	608	120	2,499	5.07			
	20～29歳	13	743	2,037	52	18	70	189	28	287	542	2,866	4.00			
	30～39歳	13	889	2,213	70	31	101	231	43	375	589	3,177	7.06			
	40～49歳	13	1,704	2,480	55	40	95	234	44	373	675	3,528	13.02			
	50～59歳	13	2,166	2,539	44	54	98	205	58	361	685	3,585	18.02			
	60～64歳	12	625	2,160	47	36	83	185	87	355	489	3,004	18.04			
	65歳以上	8	123	1,545	13	21	34	242	232	508	169	2,222	20.03			
平均	13	6,264	2,358	52	40	92	213	55	360	621	3,339	13.08				
男性整備・技能員	20歳未満	1	16	1,140	-	-	-	120	400	520	315	1,975	3.07			
	20～29歳	4	17	1,563	-	-	-	82	389	471	449	2,483	5.00			
	30～39歳	5	36	1,805	-	26	26	138	404	568	544	2,917	12.08			
	40～49歳	7	52	2,182	-	198	198	187	237	622	640	3,444	19.06			
	50～59歳	8	20	2,735	-	127	127	182	118	427	807	3,969	26.11			
	60～64歳	5	17	2,111	-	64	64	216	252	532	444	3,087	34.09			
	65歳以上	2	2	1,925	-	-	-	250	-	250	-	2,175	29.08			
平均	8	160	1,986	-	93	93	161	291	545	558	3,089	17.07				



# 職種別賃金〈一人当たり平均〉

※年齢区分欄の「平均」は「該当事業者数」の場合は回答事業者数、「該当人員」の場合は合計。

職 種	年 齢			該 当 事 業 者 数	該 当 人 員 (人)	賃 金 (単位：百円)							変 動 給 合 計 (B)	一 カ 月 平 均 冬 期 と 令 和 五 年 夏 期 の 年 間 賞 与 一 人 令 和 四 年 (C)	総 計 (A)+(B)+(C)	勤 続 年 数 (年、カ月)	
						固 定 給 (A)	変 動 給		歩 合 給 計	時 間 外 手 当	そ の 他	歩 合 給 計					そ の 他
							歩 行 手 当	そ の 他									
女性けん引運転者	20歳未満	満	-	-	-	-	-	-	-	-	-	-	-	-	-	-	-
	20～29歳	歳	-	-	-	-	-	-	-	-	-	-	-	-	-	-	-
	30～39歳	歳	1	2	2,420	-	-	-	240	-	240	696	3,356	8.00			
	40～49歳	歳	1	4	2,300	-	-	-	140	-	140	658	3,098	6.02			
	50～59歳	歳	1	3	2,700	-	-	-	20	-	20	771	3,491	10.10			
	60～64歳	歳	-	-	-	-	-	-	-	-	-	-	-	-	-	-	-
	65歳以上	歳	-	-	-	-	-	-	-	-	-	-	-	-	-	-	-
平均	均	均	1	9	2,460	-	-	-	122	-	122	704	3,286	8.04			
女性大型運転者	20歳未満	満	-	-	-	-	-	-	-	-	-	-	-	-	-	-	-
	20～29歳	歳	3	7	1,997	113	-	113	543	131	787	500	3,284	3.02			
	30～39歳	歳	3	6	1,795	402	-	402	57	55	514	468	2,777	4.02			
	40～49歳	歳	4	10	1,930	296	13	309	633	176	1,118	599	3,647	8.00			
	50～59歳	歳	5	15	1,987	175	32	207	499	191	897	560	3,444	6.00			
	60～64歳	歳	1	1	2,190	-	-	-	90	-	90	588	2,868	2.04			
	65歳以上	歳	-	-	-	-	-	-	-	-	-	-	-	-	-	-	
平均	均	均	8	39	1,950	225	16	241	463	151	855	546	3,351	5.08			
女性中型運転者	20歳未満	満	-	-	-	-	-	-	-	-	-	-	-	-	-	-	-
	20～29歳	歳	3	16	1,459	262	-	262	208	288	758	400	2,617	2.05			
	30～39歳	歳	5	19	1,522	538	53	591	257	162	1,010	446	2,978	5.00			
	40～49歳	歳	7	29	1,555	351	91	442	239	130	811	438	2,804	4.03			
	50～59歳	歳	8	22	1,769	224	134	358	415	164	937	501	3,207	4.07			
	60～64歳	歳	1	1	1,440	440	160	600	620	-	1,220	293	2,953	1.11			
	65歳以上	歳	-	-	-	-	-	-	-	-	-	-	-	-	-	-	
平均	均	均	9	87	1,583	344	78	422	286	173	881	447	2,911	4.02			
女性準中型運転者	20歳未満	満	-	-	-	-	-	-	-	-	-	-	-	-	-	-	-
	20～29歳	歳	6	25	1,649	151	106	257	156	95	508	492	2,649	3.07			
	30～39歳	歳	6	10	1,623	188	177	365	287	116	768	275	2,666	3.02			
	40～49歳	歳	5	23	1,734	258	37	295	170	53	518	426	2,678	7.02			
	50～59歳	歳	3	10	1,777	2	158	160	254	112	526	493	2,796	5.03			
	60～64歳	歳	1	1	1,430	-	250	250	250	220	720	377	2,527	6.10			
	65歳以上	歳	-	-	-	-	-	-	-	-	-	-	-	-	-	-	
平均	均	均	8	69	1,689	168	103	271	195	88	554	437	2,680	4.11			
女性普通運転者	20歳未満	満	-	-	-	-	-	-	-	-	-	-	-	-	-	-	-
	20～29歳	歳	3	14	2,141	150	-	150	101	19	270	509	2,920	4.01			
	30～39歳	歳	3	14	2,302	36	-	36	26	14	76	536	2,914	8.08			
	40～49歳	歳	4	21	2,177	128	-	128	216	19	363	484	3,024	11.08			
	50～59歳	歳	3	19	2,352	17	-	17	93	9	119	561	3,032	12.11			
	60～64歳	歳	-	-	-	-	-	-	-	-	-	-	-	-	-	-	
	65歳以上	歳	-	-	-	-	-	-	-	-	-	-	-	-	-	-	
平均	均	均	4	68	2,244	83	-	83	119	15	217	522	2,983	9.10			
女性事務員	20歳未満	満	6	13	1,730	45	-	45	105	185	335	132	2,197	1.02			
	20～29歳	歳	12	300	1,611	35	28	63	185	248	496	395	2,502	3.09			
	30～39歳	歳	12	217	1,734	40	25	65	181	252	498	458	2,690	9.04			
	40～49歳	歳	11	262	1,899	57	18	75	210	256	541	488	2,928	11.08			
	50～59歳	歳	12	286	1,790	85	15	100	206	299	605	496	2,891	16.01			
	60～64歳	歳	11	56	1,665	35	27	62	203	280	545	410	2,620	24.05			
	65歳以上	歳	6	10	1,618	-	-	-	165	309	474	321	2,413	24.02			
平均	均	均	12	1,144	1,749	53	21	74	195	265	534	451	2,734	10.11			
女性荷扱手	20歳未満	満	2	6	1,470	-	-	-	143	413	556	124	2,150	-			
	20～29歳	歳	8	90	1,825	30	-	30	137	71	238	419	2,482	2.11			
	30～39歳	歳	8	100	1,824	32	6	38	136	50	224	370	2,418	5.03			
	40～49歳	歳	8	141	1,788	53	2	55	121	45	221	359	2,368	4.00			
	50～59歳	歳	9	215	1,758	25	2	27	145	48	220	307	2,285	6.04			
	60～64歳	歳	6	76	1,514	-	-	-	73	19	92	182	1,788	8.05			
	65歳以上	歳	2	4	1,210	-	-	-	50	80	130	12	1,352	16.11			
平均	均	均	10	632	1,749	30	2	32	128	51	211	326	2,286	5.08			
女性整備・技能員	20歳未満	満	-	-	-	-	-	-	-	-	-	-	-	-	-	-	-
	20～29歳	歳	1	2	2,270	-	-	-	-	-	-	680	2,950	10.00			
	30～39歳	歳	1	7	2,700	-	-	-	70	-	70	793	3,563	5.10			
	40～49歳	歳	1	1	2,630	-	-	-	10	-	10	803	3,443	6.01			
	50～59歳	歳	1	1	2,460	-	-	-	-	-	-	705	3,165	12.10			
	60～64歳	歳	-	-	-	-	-	-	-	-	-	-	-	-	-	-	
	65歳以上	歳	-	-	-	-	-	-	-	-	-	-	-	-	-	-	
平均	均	均	1	11	2,594	-	-	-	45	-	45	766	3,405	7.05			

第1表

地域別規模別・

3. 全国300~499人

職 種	年 齢				該 当 事 業 者 数	該 当 人 員 (人)	賃 金 (単位：百円)							総 計 (A)+(B)+(C)	勤 続 年 数 (年、月)	
							固 定 給 (A)	変 動		給			変 動 給 合 計 (B)			一 カ 月 平 均 冬 期 と 春 和 五 年 夏 期 の 年 間 賞 与 一 人 一 令 和 四 年 (C)
								歩 合 給	給 所 の 他	歩 合 給 計	時 間 外 手 当	そ の 他				
男性けん引運転者	20歳未満	-	-	-	-	-	-	-	-	-	-	-	-	-	-	
	20~29歳	-	-	-	-	-	-	-	-	-	-	-	-	-	-	
	30~39歳	2	4	985	1,798	-	1,798	328	553	2,679	352	4,016	3.07			
	40~49歳	1	10	870	2,390	-	2,390	450	690	3,530	343	4,743	13.00			
	50~59歳	2	26	1,335	1,545	-	1,545	762	517	2,824	486	4,645	22.07			
	60~64歳	2	4	1,405	1,065	-	1,065	620	570	2,255	381	4,041	30.08			
	65歳以上	1	2	1,670	190	-	190	660	210	1,060	321	3,051	22.11			
平均	2	46	1,224	1,650	-	1,650	639	549	2,838	427	4,489	19.07				
男性大型運転者	20歳未満	-	-	-	-	-	-	-	-	-	-	-	-	-		
	20~29歳	4	7	1,757	597	29	626	837	424	1,887	356	4,000	3.05			
	30~39歳	5	36	1,477	644	332	976	779	353	2,108	405	3,990	6.01			
	40~49歳	5	111	1,612	582	547	1,129	902	246	2,277	481	4,370	11.05			
	50~59歳	4	212	1,604	663	481	1,144	899	217	2,260	475	4,339	17.02			
	60~64歳	4	30	1,482	549	488	1,037	676	152	1,865	319	3,666	23.08			
	65歳以上	2	17	1,478	405	35	440	332	111	883	245	2,606	33.03			
平均	5	413	1,584	620	460	1,080	849	231	2,160	448	4,192	15.07				
男性中型運転者	20歳未満	-	-	-	-	-	-	-	-	-	-	-	-	-		
	20~29歳	4	16	868	763	363	1,126	421	411	1,958	349	3,175	3.02			
	30~39歳	3	43	868	674	677	1,351	441	471	2,263	382	3,513	6.11			
	40~49歳	4	89	1,003	630	568	1,198	537	444	2,179	403	3,585	10.10			
	50~59歳	4	131	1,171	442	543	985	573	493	2,051	427	3,649	15.11			
	60~64歳	4	16	1,063	80	864	944	479	368	1,791	180	3,034	19.08			
	65歳以上	1	9	520	-	630	630	310	750	1,690	-	2,210	28.08			
平均	4	304	1,038	514	579	1,093	523	472	2,088	384	3,510	13.01				
男性準中型運転者	20歳未満	-	-	-	-	-	-	-	-	-	-	-	-	-		
	20~29歳	3	11	912	629	129	758	464	476	1,698	299	2,909	3.01			
	30~39歳	3	25	863	699	119	818	584	612	2,014	342	3,219	5.07			
	40~49歳	5	51	968	867	98	965	480	555	2,000	363	3,331	10.00			
	50~59歳	5	81	1,143	671	158	829	532	505	1,866	385	3,394	17.04			
	60~64歳	5	7	1,433	239	304	543	299	216	1,058	264	2,755	18.11			
	65歳以上	2	2	1,625	-	-	-	275	5	280	159	2,064	23.04			
平均	5	177	1,055	704	138	842	508	516	1,866	360	3,281	13.01				
男性普通運転者	20歳未満	-	-	-	-	-	-	-	-	-	-	-	-	-		
	20~29歳	-	-	-	-	-	-	-	-	-	-	-	-	-		
	30~39歳	-	-	-	-	-	-	-	-	-	-	-	-	-		
	40~49歳	1	1	810	-	1,670	1,670	220	270	2,160	461	3,431	6.07			
	50~59歳	-	-	-	-	-	-	-	-	-	-	-	-	-		
	60~64歳	1	2	660	-	1,640	1,640	160	280	2,080	90	2,830	10.00			
	65歳以上	-	-	-	-	-	-	-	-	-	-	-	-	-		
平均	1	3	710	-	1,650	1,650	180	277	2,107	214	3,031	8.10				
男性事務員	20歳未満	-	-	-	-	-	-	-	-	-	-	-	-	-		
	20~29歳	5	22	1,636	-	52	52	516	375	943	423	3,002	3.09			
	30~39歳	5	31	1,940	-	60	60	448	357	865	480	3,285	8.01			
	40~49歳	5	44	2,268	-	59	59	363	557	979	538	3,785	16.10			
	50~59歳	5	85	2,718	-	139	139	234	626	999	557	4,274	22.11			
	60~64歳	5	24	2,779	-	65	65	212	328	605	358	3,742	26.01			
	65歳以上	3	12	2,373	-	-	-	104	158	262	346	2,981	27.01			
平均	5	218	2,395	-	87	87	309	490	886	495	3,776	18.03				
男性荷役手	20歳未満	-	-	-	-	-	-	-	-	-	-	-	-	-		
	20~29歳	5	12	1,807	-	130	130	303	259	692	402	2,901	2.08			
	30~39歳	5	21	1,884	-	181	181	379	346	906	478	3,268	6.08			
	40~49歳	4	36	1,689	-	136	136	453	519	1,108	457	3,254	10.06			
	50~59歳	5	62	1,735	-	201	201	451	409	1,061	476	3,272	14.03			
	60~64歳	4	22	1,655	-	114	114	404	313	831	175	2,661	14.07			
	65歳以上	3	16	1,507	-	-	-	251	266	517	23	2,047	20.02			
平均	5	169	1,717	-	149	149	407	388	944	385	3,046	12.03				
男性整備・技能員	20歳未満	-	-	-	-	-	-	-	-	-	-	-	-	-		
	20~29歳	1	2	2,190	-	490	490	-	80	570	590	3,350	5.02			
	30~39歳	1	3	2,430	-	600	600	20	80	700	815	3,945	16.00			
	40~49歳	1	1	2,920	-	-	-	20	20	40	461	3,421	19.11			
	50~59歳	1	1	2,100	-	-	-	340	10	350	313	2,763	3.00			
	60~64歳	2	4	2,503	-	-	-	150	8	158	283	2,944	20.03			
	65歳以上	-	-	-	-	-	-	-	-	-	-	-	-	-		
平均	3	11	2,427	-	253	253	93	42	388	503	3,318	14.09				

# 職種別賃金〈一人当たり平均〉

※年齢区分欄の「平均」は「該当事業者数」の場合は回答事業者数、「該当人員」の場合は合計。

職 種	年 齢			該 当 事 業 者 数	該 当 人 員 (人)	賃 金 (単位：百円)							変 動 給 合 計 (B)	一 カ 月 平 均 冬 期 と 令 和 五 年 夏 期 の 年 間 賞 与 一 人 令 和 四 年 (C)	総 計 (A)+(B)+(C)	勤 続 年 数 (年、カ月)
						固 定 給 (A)	変 動 給			歩 合 給 計	時 間 外 手 当	そ の 他				
							歩 合 給	給 所 の 他	給 計							
女性けん引運転者	20歳未満	満	-	-	-	-	-	-	-	-	-	-	-	-	-	-
	20～29歳	歳	-	-	-	-	-	-	-	-	-	-	-	-	-	-
	30～39歳	歳	-	-	-	-	-	-	-	-	-	-	-	-	-	-
	40～49歳	歳	-	-	-	-	-	-	-	-	-	-	-	-	-	-
	50～59歳	歳	1	1	1,750	740	-	740	370	330	1,440	465	3,655	6.06		
	60～64歳	歳	-	-	-	-	-	-	-	-	-	-	-	-	-	-
	65歳以上	歳	-	-	-	-	-	-	-	-	-	-	-	-	-	-
平均	均	均	1	1	1,750	740	-	740	370	330	1,440	465	3,655	6.06		
女性大型運転者	20歳未満	満	-	-	-	-	-	-	-	-	-	-	-	-	-	-
	20～29歳	歳	-	-	-	-	-	-	-	-	-	-	-	-	-	-
	30～39歳	歳	2	2	1,970	100	5	105	780	105	990	505	3,465	5.01		
	40～49歳	歳	2	5	1,524	416	40	456	722	268	1,446	324	3,294	7.02		
	50～59歳	歳	2	2	1,805	705	105	810	720	290	1,820	570	4,195	15.00		
	60～64歳	歳	-	-	-	-	-	-	-	-	-	-	-	-	-	-
	65歳以上	歳	-	-	-	-	-	-	-	-	-	-	-	-	-	-
平均	均	均	3	9	1,686	410	47	457	734	237	1,428	419	3,533	8.05		
女性中型運転者	20歳未満	満	-	-	-	-	-	-	-	-	-	-	-	-	-	-
	20～29歳	歳	2	2	885	220	865	1,085	270	280	1,635	382	2,902	3.10		
	30～39歳	歳	2	3	710	540	787	1,327	287	347	1,961	434	3,105	5.10		
	40～49歳	歳	1	1	2,160	200	10	210	550	40	800	677	3,637	6.03		
	50～59歳	歳	1	1	1,140	380	200	580	530	250	1,360	324	2,824	2.03		
	60～64歳	歳	-	-	-	-	-	-	-	-	-	-	-	-	-	-
	65歳以上	歳	-	-	-	-	-	-	-	-	-	-	-	-	-	-
平均	均	均	4	7	1,029	377	614	991	354	270	1,615	438	3,082	4.10		
女性準中型運転者	20歳未満	満	-	-	-	-	-	-	-	-	-	-	-	-	-	-
	20～29歳	歳	-	-	-	-	-	-	-	-	-	-	-	-	-	-
	30～39歳	歳	1	1	990	-	-	-	1,300	800	2,100	342	3,432	10.04		
	40～49歳	歳	1	1	790	-	-	-	720	1,040	1,760	342	2,892	7.10		
	50～59歳	歳	2	3	1,643	377	100	477	303	243	1,023	630	3,296	15.03		
	60～64歳	歳	-	-	-	-	-	-	-	-	-	-	-	-	-	-
	65歳以上	歳	-	-	-	-	-	-	-	-	-	-	-	-	-	-
平均	均	均	3	5	1,342	226	60	286	586	514	1,386	515	3,243	12.09		
女性普通運転者	20歳未満	満	-	-	-	-	-	-	-	-	-	-	-	-	-	-
	20～29歳	歳	1	1	1,680	-	-	-	350	10	360	438	2,478	2.03		
	30～39歳	歳	1	1	1,060	-	950	950	10	220	1,180	414	2,654	1.02		
	40～49歳	歳	-	-	-	-	-	-	-	-	-	-	-	-	-	-
	50～59歳	歳	-	-	-	-	-	-	-	-	-	-	-	-	-	-
	60～64歳	歳	1	1	1,820	-	-	-	760	100	860	59	2,739	4.09		
	65歳以上	歳	-	-	-	-	-	-	-	-	-	-	-	-	-	-
平均	均	均	2	3	1,520	-	317	317	373	110	800	304	2,624	2.09		
女性事務員	20歳未満	満	-	-	-	-	-	-	-	-	-	-	-	-	-	-
	20～29歳	歳	5	19	1,397	-	21	21	227	518	766	411	2,574	3.07		
	30～39歳	歳	5	29	1,614	-	74	74	160	358	592	532	2,738	8.10		
	40～49歳	歳	5	34	1,952	-	65	65	221	224	510	525	2,987	15.01		
	50～59歳	歳	5	35	1,903	-	68	68	262	253	583	504	2,990	16.11		
	60～64歳	歳	3	4	1,730	-	105	105	123	53	281	445	2,456	17.06		
	65歳以上	歳	-	-	-	-	-	-	-	-	-	-	-	-	-	-
平均	均	均	5	121	1,762	-	62	62	216	305	583	500	2,845	12.05		
女性荷扱手	20歳未満	満	-	-	-	-	-	-	-	-	-	-	-	-	-	-
	20～29歳	歳	1	1	1,470	-	-	-	-	10	10	461	1,941	2.03		
	30～39歳	歳	-	-	-	-	-	-	-	-	-	-	-	-	-	-
	40～49歳	歳	1	1	1,620	-	450	450	80	320	850	444	2,914	5.07		
	50～59歳	歳	2	3	1,903	-	227	227	120	53	400	573	2,876	6.01		
	60～64歳	歳	-	-	-	-	-	-	-	-	-	-	-	-	-	-
	65歳以上	歳	-	-	-	-	-	-	-	-	-	-	-	-	-	-
平均	均	均	3	5	1,760	-	226	226	88	98	412	525	2,697	5.02		
女性整備・技能員	20歳未満	満	-	-	-	-	-	-	-	-	-	-	-	-	-	-
	20～29歳	歳	-	-	-	-	-	-	-	-	-	-	-	-	-	-
	30～39歳	歳	-	-	-	-	-	-	-	-	-	-	-	-	-	-
	40～49歳	歳	-	-	-	-	-	-	-	-	-	-	-	-	-	-
	50～59歳	歳	-	-	-	-	-	-	-	-	-	-	-	-	-	-
	60～64歳	歳	-	-	-	-	-	-	-	-	-	-	-	-	-	-
	65歳以上	歳	-	-	-	-	-	-	-	-	-	-	-	-	-	-
平均	均	均	-	-	-	-	-	-	-	-	-	-	-	-	-	

第1表

地域別規模別・

4. 全国100～299人

職 種	年 齢	該 當 事 業 者 数	該 當 人 員 (人)	賃 金 (単位：百円)									総 計 (A)+(B)+(C)	勤 続 年 数 (年、カ月)	
				固 定 給 (A)	変 動 給		給			変 動 給 合 計 (B)	一 カ 月 平 均 冬 期 と 春 和 五 年 夏 期 の 年 間 賞 与 一 人 一 令 和 四 年 (C)				
					歩 合 給	そ の 他	歩 合 給 計	時 間 外 手 当	そ の 他						
												運 行 手 当			そ の 他
男性けん引運転者	20歳未満	-	-	-	-	-	-	-	-	-	-	-	-	-	-
	20～29歳	-	-	-	-	-	-	-	-	-	-	-	-	-	-
	30～39歳	-	-	-	-	-	-	-	-	-	-	-	-	-	-
	40～49歳	-	-	-	-	-	-	-	-	-	-	-	-	-	-
	50～59歳	1	2	1,000	980	780	1,760	680	370	2,810	293	4,103	21.00		
	60～64歳	1	2	940	920	790	1,710	570	350	2,630	274	3,844	32.00		
	65歳以上	-	-	-	-	-	-	-	-	-	-	-	-	-	-
平均	1	4	970	950	785	1,735	625	360	2,720	283	3,973	26.06			
男性大型運転者	20歳未満	-	-	-	-	-	-	-	-	-	-	-	-	-	-
	20～29歳	2	2	1,000	600	1,055	1,655	685	290	2,630	311	3,941	4.02		
	30～39歳	2	14	1,130	318	1,148	1,466	692	222	2,380	338	3,848	6.09		
	40～49歳	2	45	1,154	445	1,134	1,579	733	268	2,580	341	4,075	10.06		
	50～59歳	2	63	1,223	430	1,060	1,490	669	285	2,444	340	4,007	16.01		
	60～64歳	2	13	1,041	339	1,032	1,371	585	232	2,188	374	3,603	10.10		
	65歳以上	1	4	1,130	-	860	860	280	200	1,340	254	2,724	5.02		
平均	2	141	1,169	405	1,084	1,489	673	266	2,428	340	3,937	12.05			
男性中型運転者	20歳未満	-	-	-	-	-	-	-	-	-	-	-	-	-	-
	20～29歳	2	2	965	270	620	890	285	150	1,325	298	2,588	3.02		
	30～39歳	2	9	1,122	307	690	997	341	208	1,546	323	2,991	4.04		
	40～49歳	2	18	1,265	217	651	868	370	175	1,413	338	3,016	9.05		
	50～59歳	2	32	1,282	309	661	970	380	189	1,539	333	3,154	14.02		
	60～64歳	2	4	1,075	285	715	1,000	520	195	1,715	333	3,123	7.03		
	65歳以上	1	9	1,240	-	670	670	250	40	960	239	2,439	6.04		
平均	2	74	1,233	246	665	911	362	169	1,442	321	2,996	10.02			
男性準中型運転者	20歳未満	1	1	1,110	-	690	690	280	-	970	357	2,437	1.00		
	20～29歳	1	2	1,130	-	670	670	280	110	1,060	358	2,548	2.08		
	30～39歳	-	-	-	-	-	-	-	-	-	-	-	-	-	
	40～49歳	1	3	1,370	-	560	560	220	40	820	368	2,558	13.08		
	50～59歳	1	11	1,390	-	540	540	410	110	1,060	361	2,811	14.04		
	60～64歳	1	1	1,180	-	470	470	410	100	980	413	2,573	2.11		
	65歳以上	1	4	1,170	-	210	210	150	230	590	197	1,957	7.07		
平均	1	22	1,301	-	498	498	319	117	934	334	2,569	10.10			
男性普通運転者	20歳未満	-	-	-	-	-	-	-	-	-	-	-	-	-	-
	20～29歳	-	-	-	-	-	-	-	-	-	-	-	-	-	-
	30～39歳	-	-	-	-	-	-	-	-	-	-	-	-	-	-
	40～49歳	-	-	-	-	-	-	-	-	-	-	-	-	-	-
	50～59歳	-	-	-	-	-	-	-	-	-	-	-	-	-	-
	60～64歳	-	-	-	-	-	-	-	-	-	-	-	-	-	-
	65歳以上	-	-	-	-	-	-	-	-	-	-	-	-	-	-
平均	-	-	-	-	-	-	-	-	-	-	-	-	-	-	
男性事務員	20歳未満	-	2	1,660	-	-	-	580	500	1,080	390	3,130	1.06		
	20～29歳	1	12	2,418	-	118	118	218	450	786	511	3,715	8.09		
	30～39歳	2	17	2,571	-	294	294	131	437	862	538	3,971	15.00		
	40～49歳	2	23	2,634	-	526	526	113	338	977	559	4,170	19.03		
	50～59歳	2	7	2,600	-	457	457	200	223	880	505	3,985	14.06		
	60～64歳	1	1	2,550	-	-	-	-	500	500	467	3,517	2.03		
	65歳以上	-	-	-	-	-	-	-	-	-	-	-	-		
平均	2	62	2,539	-	350	350	161	382	893	531	3,963	14.11			
男性荷役手	20歳未満	-	5	1,144	-	594	594	344	214	1,152	300	2,596	2.05		
	20～29歳	2	5	1,170	-	752	752	246	114	1,112	262	2,544	5.09		
	30～39歳	2	6	1,363	-	340	340	413	360	1,113	353	2,829	7.01		
	40～49歳	2	12	1,095	-	853	853	363	200	1,416	281	2,792	10.00		
	50～59歳	2	3	1,320	-	693	693	257	240	1,190	342	2,852	23.08		
	60～64歳	1	4	1,310	-	-	-	750	430	1,180	232	2,722	6.08		
	65歳以上	-	-	-	-	-	-	-	-	-	-	-	-		
平均	2	35	1,203	-	602	602	387	247	1,236	293	2,732	8.11			
男性整備・技能員	20歳未満	-	2	1,830	-	-	-	10	390	400	435	2,665	3.06		
	20～29歳	1	1	1,520	-	1,090	1,090	10	120	1,220	272	3,012	7.00		
	30～39歳	1	1	1,590	-	1,090	1,090	40	20	1,150	264	3,004	11.08		
	40～49歳	1	1	1,550	-	1,040	1,040	30	190	1,260	185	2,995	1.02		
	50～59歳	-	-	-	-	-	-	-	-	-	-	-	-		
	60～64歳	-	-	-	-	-	-	-	-	-	-	-	-		
	65歳以上	-	-	-	-	-	-	-	-	-	-	-	-		
平均	2	5	1,664	-	644	644	20	222	886	318	2,868	5.04			

# 職種別賃金〈一人当たり平均〉

※年齢区分欄の「平均」は「該当事業者数」の場合は回答事業者数、「該当人員」の場合は合計。

職 種	年 齢	該 当 事 業 者 数	該 当 人 員 (人)	賃 金 (単位：百円)									一 カ 月 平 均 冬 期 と 令 和 五 年 夏 期 の 年 間 賞 与 一 人 令 和 四 年 (C)	総 計 (A)+(B)+(C)	勤 続 年 数 (年、カ月)	
				固 定 給 (A)	変 動 給			変 動 給 合 計 (B)	年 間 賞 与 一 人 令 和 四 年 (C)	総 計 (A)+(B)+(C)	勤 続 年 数 (年、カ月)					
					歩 合 給 運 行 手 当	給 所 の 他	歩 合 給 計					時 間 外 手 当				そ の 他
女性けん引運転者	20歳未満	-														
	20歳～29歳	-														
	30歳～39歳	-														
	40歳～49歳	-														
	50歳～59歳	-														
	60歳～64歳	-														
	65歳以上	-														
平均	-															
女性大型運転者	20歳未満	-														
	20歳～29歳	-														
	30歳～39歳	-														
	40歳～49歳	1	1	790	470	600	1,070	210	200	1,480	235	2,505	4.08			
	50歳～59歳	1	1	950	800	750	1,550	730	350	2,630	281	3,861	5.04			
	60歳～64歳	-														
	65歳以上	-														
平均	1	2	870	635	675	1,310	470	275	2,055	258	3,183	5.00				
女性中型運転者	20歳未満	-														
	20歳～29歳	-														
	30歳～39歳	-														
	40歳～49歳	1	3	940	760	730	1,490	300	370	2,160	279	3,379	7.11			
	50歳～59歳	-														
	60歳～64歳	-														
	65歳以上	-														
平均	1	3	940	760	730	1,490	300	370	2,160	279	3,379	7.11				
女性準中型運転者	20歳未満	-														
	20歳～29歳	-														
	30歳～39歳	-														
	40歳～49歳	-														
	50歳～59歳	-														
	60歳～64歳	-														
	65歳以上	-														
平均	-															
女性普通運転者	20歳未満	-														
	20歳～29歳	-														
	30歳～39歳	-														
	40歳～49歳	-														
	50歳～59歳	-														
	60歳～64歳	-														
	65歳以上	-														
平均	-															
女性事務員	20歳未満	-														
	20歳～29歳	2	6	1,620	-	115	115	133	403	651	403	2,674	5.08			
	30歳～39歳	2	5	1,868	-	148	148	120	332	600	409	2,877	10.01			
	40歳～49歳	2	6	1,735	-	370	370	90	275	735	428	2,898	12.04			
	50歳～59歳	2	9	1,600	-	411	411	202	258	871	403	2,874	12.09			
	60歳～64歳	2	3	1,817	-	473	473	40	233	746	418	2,981	10.02			
	65歳以上	-														
平均	2	29	1,701	-	302	302	134	302	738	411	2,850	10.06				
女性荷扱手	20歳未満	-														
	20歳～29歳	-														
	30歳～39歳	-														
	40歳～49歳	1	1	1,220	-	1,000	1,000	150	90	1,240	283	2,743	6.03			
	50歳～59歳	-														
	60歳～64歳	-														
	65歳以上	-														
平均	1	1	1,220	-	1,000	1,000	150	90	1,240	283	2,743	6.03				
女性整備・技能員	20歳未満	-														
	20歳～29歳	-														
	30歳～39歳	-														
	40歳～49歳	-														
	50歳～59歳	-														
	60歳～64歳	-														
	65歳以上	-														
平均	-															

第1表

地域別規模別・

5. 全国99人以下

職 種	年 齢	該 當 事 業 者 数	該 當 人 員 (人)	賃 金 (単位：百円)									総 計 (A)+(B)+(C)	勤 続 年 数 (年、月)
				固 定 給 (A)	変 動		給			変 動 給 合 計 (B)	一 カ 月 平 均 冬 期 と 春 和 五 年 夏 期 の 年 間 賞 与 一 人 令 和 四 年 (C)			
					歩 合	給 所 の 他	歩 合 給 計	時 間 外 手 当	そ の 他					
												運 行 手 当		
男性けん引運転者	20歳未満	-	-	-	-	-	-	-	-	-	-	-	-	-
	20～29歳	-	-	-	-	-	-	-	-	-	-	-	-	-
	30～39歳	-	-	-	-	-	-	-	-	-	-	-	-	-
	40～49歳	-	-	-	-	-	-	-	-	-	-	-	-	-
	50～59歳	1	2	520	1,500	400	1,900	880	-	2,780	333	3,633	22.03	
	60～64歳	-	-	-	-	-	-	-	-	-	-	-	-	-
	65歳以上	-	-	-	-	-	-	-	-	-	-	-	-	-
平均	1	2	520	1,500	400	1,900	880	-	2,780	333	3,633	22.03		
男性大型運転者	20歳未満	-	-	-	-	-	-	-	-	-	-	-	-	-
	20～29歳	1	1	1,670	-	-	-	590	-	590	150	2,410	3.01	
	30～39歳	6	8	1,338	758	201	959	734	148	1,841	201	3,380	5.09	
	40～49歳	7	28	1,437	763	271	1,034	912	154	2,100	216	3,753	10.05	
	50～59歳	9	55	1,613	532	235	767	706	120	1,593	239	3,445	14.09	
	60～64歳	8	23	1,650	762	72	834	673	104	1,611	170	3,431	25.06	
	65歳以上	6	12	1,348	458	88	546	692	88	1,326	109	2,783	25.01	
平均	9	127	1,539	628	196	824	745	122	1,691	206	3,436	15.11		
男性中型運転者	20歳未満	-	-	-	-	-	-	-	-	-	-	-	-	-
	20～29歳	1	1	1,240	960	-	960	1,060	-	2,020	298	3,558	3.01	
	30～39歳	6	8	1,040	811	235	1,046	316	278	1,640	215	2,895	7.06	
	40～49歳	8	32	1,263	546	88	634	398	175	1,207	130	2,600	10.04	
	50～59歳	5	10	1,022	570	14	584	429	220	1,233	146	2,401	10.01	
	60～64歳	3	4	1,398	390	415	805	223	158	1,186	185	2,769	31.08	
	65歳以上	3	4	1,398	390	415	805	223	158	1,186	185	2,769	31.08	
平均	8	55	1,196	585	118	703	391	194	1,288	152	2,636	11.05		
男性準中型運転者	20歳未満	-	-	-	-	-	-	-	-	-	-	-	-	-
	20～29歳	1	2	750	-	1,270	1,270	60	120	1,450	157	2,357	1.10	
	30～39歳	2	4	1,228	495	323	818	433	13	1,264	272	2,764	4.06	
	40～49歳	2	9	1,421	506	-	506	649	-	1,155	258	2,834	7.04	
	50～59歳	3	12	1,397	473	102	575	467	11	1,053	295	2,745	13.03	
	60～64歳	3	8	1,791	225	-	225	270	8	503	157	2,451	17.11	
	65歳以上	3	6	1,530	100	-	100	312	60	472	82	2,084	23.10	
平均	3	41	1,450	356	123	479	422	20	921	220	2,591	13.00		
男性普通運転者	20歳未満	-	-	-	-	-	-	-	-	-	-	-	-	-
	20～29歳	2	2	1,620	-	135	135	80	175	390	133	2,143	2.05	
	30～39歳	-	-	-	-	-	-	-	-	-	-	-	-	-
	40～49歳	1	4	1,270	-	250	250	520	50	820	201	2,291	18.06	
	50～59歳	1	5	1,260	-	250	250	450	50	750	155	2,165	18.07	
	60～64歳	1	1	1,230	-	260	260	480	50	790	158	2,178	7.04	
	65歳以上	2	4	1,275	-	130	130	215	25	370	83	1,728	17.00	
平均	3	16	1,309	-	206	206	364	59	629	146	2,084	15.06		
男性事務員	20歳未満	-	-	-	-	-	-	-	-	-	-	-	-	-
	20～29歳	2	2	2,090	-	-	-	40	40	80	283	2,453	7.09	
	30～39歳	4	6	2,188	-	113	113	427	57	597	497	3,282	4.09	
	40～49歳	5	12	2,948	-	-	-	124	110	234	469	3,651	17.04	
	50～59歳	8	31	3,314	-	-	-	55	82	137	416	3,867	21.07	
	60～64歳	5	7	2,586	-	-	-	117	130	247	170	3,003	23.03	
	65歳以上	5	6	1,833	-	-	-	132	38	170	132	2,135	24.10	
平均	10	64	2,883	-	11	11	117	85	213	376	3,472	19.03		
男性荷扱手	20歳未満	-	-	-	-	-	-	-	-	-	-	-	-	-
	20～29歳	1	1	980	-	670	670	200	170	1,040	172	2,192	1.07	
	30～39歳	-	-	-	-	-	-	-	-	-	-	-	-	-
	40～49歳	1	1	1,680	-	-	-	370	20	390	203	2,273	14.05	
	50～59歳	2	6	1,410	473	-	473	293	3	769	213	2,392	9.00	
	60～64歳	2	2	1,490	-	-	-	215	325	540	133	2,163	25.00	
	65歳以上	3	7	1,206	-	-	-	129	21	150	40	1,396	12.09	
平均	5	17	1,326	167	39	206	215	59	480	130	1,936	12.04		
男性整備・技能員	20歳未満	-	-	-	-	-	-	-	-	-	-	-	-	-
	20～29歳	-	-	-	-	-	-	-	-	-	-	-	-	-
	30～39歳	1	1	1,800	750	-	750	470	-	1,220	328	3,348	15.03	
	40～49歳	1	1	1,290	180	-	180	40	-	220	244	1,754	15.10	
	50～59歳	2	4	1,553	450	75	525	395	13	933	284	2,770	9.08	
	60～64歳	-	-	-	-	-	-	-	-	-	-	-	-	-
	65歳以上	-	-	-	-	-	-	-	-	-	-	-	-	-
平均	2	6	1,550	455	50	505	348	8	861	285	2,696	11.08		

# 職種別賃金〈一人当たり平均〉

※年齢区分欄の「平均」は「該当事業者数」の場合は回答事業者数、「該当人員」の場合は合計。

職 種	年 齢			該 当 事 業 者 数	該 当 人 員 (人)	賃 金 (単位：百円)							変 動 給 合 計 (B)	一 カ 月 平 均 冬 期 と 令 和 五 年 夏 期 の 年 間 賞 与 一 人 令 和 四 年 (C)	総 計 (A)+(B)+(C)	勤 続 年 数 (年、カ月)
						固 定 給 (A)	変 動 給			歩 合 給 計	時 間 外 手 当	そ の 他				
							歩 運 行 手 当	合 給								
								給 計	そ の 他							
女性けん引運転者	20歳未満	満	-	-	-	-	-	-	-	-	-	-	-	-	-	-
	20～29歳	歳	-	-	-	-	-	-	-	-	-	-	-	-	-	-
	30～39歳	歳	-	-	-	-	-	-	-	-	-	-	-	-	-	-
	40～49歳	歳	-	-	-	-	-	-	-	-	-	-	-	-	-	-
	50～59歳	歳	-	-	-	-	-	-	-	-	-	-	-	-	-	-
	60～64歳	歳	-	-	-	-	-	-	-	-	-	-	-	-	-	-
	65歳以上	歳	-	-	-	-	-	-	-	-	-	-	-	-	-	-
平均	均	均	-	-	-	-	-	-	-	-	-	-	-	-	-	-
女性大型運転者	20歳未満	満	-	-	-	-	-	-	-	-	-	-	-	-	-	-
	20～29歳	歳	-	-	-	-	-	-	-	-	-	-	-	-	-	-
	30～39歳	歳	-	-	-	-	-	-	-	-	-	-	-	-	-	-
	40～49歳	歳	-	-	-	-	-	-	-	-	-	-	-	-	-	-
	50～59歳	歳	2	2	1,110	1,790	-	1,790	755	305	2,850	228	4,188	3.10		
	60～64歳	歳	-	-	-	-	-	-	-	-	-	-	-	-	-	-
	65歳以上	歳	-	-	-	-	-	-	-	-	-	-	-	-	-	-
平均	均	均	2	2	1,110	1,790	-	1,790	755	305	2,850	228	4,188	3.10		
女性中型運転者	20歳未満	満	-	-	-	-	-	-	-	-	-	-	-	-	-	-
	20～29歳	歳	-	-	-	-	-	-	-	-	-	-	-	-	-	-
	30～39歳	歳	-	-	-	-	-	-	-	-	-	-	-	-	-	-
	40～49歳	歳	-	-	-	-	-	-	-	-	-	-	-	-	-	-
	50～59歳	歳	1	2	780	1,100	-	1,100	620	380	2,100	119	2,999	2.08		
	60～64歳	歳	-	-	-	-	-	-	-	-	-	-	-	-	-	-
	65歳以上	歳	-	-	-	-	-	-	-	-	-	-	-	-	-	-
平均	均	均	1	2	780	1,100	-	1,100	620	380	2,100	119	2,999	2.08		
女性準中型運転者	20歳未満	満	-	-	-	-	-	-	-	-	-	-	-	-	-	-
	20～29歳	歳	-	-	-	-	-	-	-	-	-	-	-	-	-	-
	30～39歳	歳	-	-	-	-	-	-	-	-	-	-	-	-	-	-
	40～49歳	歳	-	-	-	-	-	-	-	-	-	-	-	-	-	-
	50～59歳	歳	-	-	-	-	-	-	-	-	-	-	-	-	-	-
	60～64歳	歳	-	-	-	-	-	-	-	-	-	-	-	-	-	-
	65歳以上	歳	-	-	-	-	-	-	-	-	-	-	-	-	-	-
平均	均	均	-	-	-	-	-	-	-	-	-	-	-	-	-	
女性普通運転者	20歳未満	満	-	-	-	-	-	-	-	-	-	-	-	-	-	-
	20～29歳	歳	-	-	-	-	-	-	-	-	-	-	-	-	-	-
	30～39歳	歳	-	-	-	-	-	-	-	-	-	-	-	-	-	-
	40～49歳	歳	1	1	2,160	-	-	-	-	300	300	192	2,652	4.11		
	50～59歳	歳	-	-	-	-	-	-	-	-	-	-	-	-	-	-
	60～64歳	歳	1	1	1,550	-	-	-	380	50	430	83	2,063	15.02		
	65歳以上	歳	-	-	-	-	-	-	-	-	-	-	-	-	-	-
平均	均	均	2	2	1,855	-	-	-	190	175	365	2,357	10.00			
女性事務員	20歳未満	満	-	-	-	-	-	-	-	-	-	-	-	-	-	-
	20～29歳	歳	1	4	2,330	-	-	-	860	-	860	596	3,786	3.09		
	30～39歳	歳	4	5	2,044	-	136	136	46	58	240	324	2,608	8.10		
	40～49歳	歳	5	11	2,020	-	-	-	5	73	78	359	2,457	9.05		
	50～59歳	歳	9	18	2,069	-	47	47	83	78	208	336	2,613	14.04		
	60～64歳	歳	2	2	2,655	-	-	-	-	100	100	434	3,189	22.02		
	65歳以上	歳	2	2	1,640	-	-	-	-	25	25	157	1,822	31.06		
平均	均	均	9	42	2,085	-	36	36	124	65	225	2,672	12.07			
女性荷扱手	20歳未満	満	-	-	-	-	-	-	-	-	-	-	-	-	-	-
	20～29歳	歳	-	-	-	-	-	-	-	-	-	-	-	-	-	-
	30～39歳	歳	-	-	-	-	-	-	-	-	-	-	-	-	-	-
	40～49歳	歳	-	-	-	-	-	-	-	-	-	-	-	-	-	-
	50～59歳	歳	-	-	-	-	-	-	-	-	-	-	-	-	-	-
	60～64歳	歳	-	-	-	-	-	-	-	-	-	-	-	-	-	-
	65歳以上	歳	-	-	-	-	-	-	-	-	-	-	-	-	-	-
平均	均	均	-	-	-	-	-	-	-	-	-	-	-	-	-	
女性整備・技能員	20歳未満	満	-	-	-	-	-	-	-	-	-	-	-	-	-	-
	20～29歳	歳	-	-	-	-	-	-	-	-	-	-	-	-	-	-
	30～39歳	歳	-	-	-	-	-	-	-	-	-	-	-	-	-	-
	40～49歳	歳	-	-	-	-	-	-	-	-	-	-	-	-	-	-
	50～59歳	歳	-	-	-	-	-	-	-	-	-	-	-	-	-	-
	60～64歳	歳	-	-	-	-	-	-	-	-	-	-	-	-	-	-
	65歳以上	歳	-	-	-	-	-	-	-	-	-	-	-	-	-	-
平均	均	均	-	-	-	-	-	-	-	-	-	-	-	-	-	



第1表

地域別規模別・

## 6. 北海道

職 種	年 齢				該 当 事 業 者 数	該 当 人 員 (人)	賃 金 (単位：百円)						一 カ 月 平 均 冬 期 と 春 和 五 年 夏 期 の 年 間 賞 与 一 人 令 和 四 年 (C)	総 計 (A)+(B)+(C)	勤 続 年 数 (年、カ月)	
							固 定 給 (A)	変 動		給						変 動 給 合 計 (B)
								歩 行 手 当	合 給 の 他	歩 合 給 計	時 間 外 手 当	そ の 他				
男性けん引運転者	20歳未満	-	-	-	-	-	-	-	-	-	-	-	-	-	-	
	20～29歳	-	-	-	-	-	-	-	-	-	-	-	-	-	-	
	30～39歳	1	3	750	2,160	-	2,160	430	630	3,220	318	4,288	3.05			
	40～49歳	1	10	870	2,390	-	2,390	450	690	3,530	343	4,743	13.00			
	50～59歳	1	15	950	2,340	-	2,340	550	640	3,530	354	4,834	26.01			
	60～64歳	1	2	980	1,780	-	1,780	500	890	3,170	75	4,225	36.10			
	65歳以上	-	-	-	-	-	-	-	-	-	-	-	-	-	-	
平均	1	30	905	2,301	-	2,301	501	672	3,474	328	4,707	20.02				
男性大型運転者	20歳未満	-	-	-	-	-	-	-	-	-	-	-	-	-	-	
	20～29歳	1	2	1,390	-	-	-	1,160	1,170	2,330	120	3,840	2.04			
	30～39歳	1	3	1,390	-	-	-	1,010	1,120	2,130	332	3,852	3.02			
	40～49歳	1	3	1,390	-	-	-	1,250	1,340	2,590	352	4,332	2.04			
	50～59歳	-	-	-	-	-	-	-	-	-	-	-	-	-	-	
	60～64歳	-	-	-	-	-	-	-	-	-	-	-	-	-	-	
	65歳以上	-	-	-	-	-	-	-	-	-	-	-	-	-	-	
平均	1	8	1,390	-	-	-	1,138	1,215	2,353	286	4,029	2.08				
男性中型運転者	20歳未満	-	-	-	-	-	-	-	-	-	-	-	-	-	-	
	20～29歳	1	10	790	1,130	-	1,130	470	510	2,110	284	3,184	2.05			
	30～39歳	1	22	830	1,190	-	1,190	540	650	2,380	335	3,545	5.06			
	40～49歳	1	40	870	1,100	-	1,100	560	680	2,340	356	3,566	12.00			
	50～59歳	1	36	940	1,000	-	1,000	610	1,090	2,700	379	4,019	22.07			
	60～64歳	1	1	1,080	840	-	840	1,020	1,120	2,980	343	4,403	40.11			
	65歳以上	-	-	-	-	-	-	-	-	-	-	-	-	-	-	
平均	1	109	880	1,086	-	1,086	568	798	2,452	353	3,685	13.07				
男性準中型運転者	20歳未満	-	-	-	-	-	-	-	-	-	-	-	-	-	-	
	20～29歳	1	8	750	790	-	790	440	590	1,820	268	2,838	2.05			
	30～39歳	1	20	780	830	-	830	520	670	2,020	332	3,132	5.03			
	40～49歳	1	41	840	1,020	-	1,020	480	630	2,130	342	3,312	12.03			
	50～59歳	1	44	910	900	-	900	540	690	2,130	357	3,397	20.05			
	60～64歳	1	1	1,110	860	-	860	580	890	2,330	85	3,525	36.01			
	65歳以上	-	-	-	-	-	-	-	-	-	-	-	-	-	-	
平均	1	114	853	923	-	923	508	660	2,091	338	3,282	13.08				
男性普通運転者	20歳未満	-	-	-	-	-	-	-	-	-	-	-	-	-	-	
	20～29歳	-	-	-	-	-	-	-	-	-	-	-	-	-	-	
	30～39歳	-	-	-	-	-	-	-	-	-	-	-	-	-	-	
	40～49歳	-	-	-	-	-	-	-	-	-	-	-	-	-	-	
	50～59歳	-	-	-	-	-	-	-	-	-	-	-	-	-	-	
	60～64歳	-	-	-	-	-	-	-	-	-	-	-	-	-	-	
	65歳以上	-	-	-	-	-	-	-	-	-	-	-	-	-	-	
平均	-	-	-	-	-	-	-	-	-	-	-	-	-	-		
男性事務員	20歳未満	-	-	-	-	-	-	-	-	-	-	-	-	-	-	
	20～29歳	1	7	940	-	-	-	620	1,030	1,650	312	2,902	4.10			
	30～39歳	1	6	1,020	-	-	-	500	1,520	2,020	333	3,373	5.08			
	40～49歳	1	9	1,100	-	-	-	600	1,830	2,430	418	3,948	16.02			
	50～59歳	1	16	1,220	-	-	-	620	2,030	2,650	426	4,296	25.09			
	60～64歳	1	3	1,180	-	-	-	480	1,540	2,020	101	3,301	26.10			
	65歳以上	-	-	-	-	-	-	-	-	-	-	-	-	-	-	
平均	1	41	1,114	-	-	-	588	1,705	2,293	367	3,774	17.03				
男性荷役手	20歳未満	-	-	-	-	-	-	-	-	-	-	-	-	-	-	
	20～29歳	1	1	760	-	-	-	500	1,220	1,720	393	2,873	2.00			
	30～39歳	1	3	840	-	-	-	680	1,200	1,880	358	3,078	5.07			
	40～49歳	1	9	920	-	-	-	590	1,450	2,040	368	3,328	12.00			
	50～59歳	1	14	920	-	-	-	550	1,290	1,840	365	3,125	15.05			
	60～64歳	1	3	870	-	-	-	660	1,210	1,870	95	2,835	32.06			
	65歳以上	1	3	730	-	-	-	70	930	1,000	-	1,730	31.10			
平均	1	33	886	-	-	-	538	1,283	1,821	308	3,015	16.03				
男性整備・技能員	20歳未満	-	-	-	-	-	-	-	-	-	-	-	-	-	-	
	20～29歳	-	-	-	-	-	-	-	-	-	-	-	-	-	-	
	30～39歳	-	-	-	-	-	-	-	-	-	-	-	-	-	-	
	40～49歳	-	-	-	-	-	-	-	-	-	-	-	-	-	-	
	50～59歳	-	-	-	-	-	-	-	-	-	-	-	-	-	-	
	60～64歳	-	-	-	-	-	-	-	-	-	-	-	-	-	-	
	65歳以上	-	-	-	-	-	-	-	-	-	-	-	-	-	-	
平均	-	-	-	-	-	-	-	-	-	-	-	-	-	-		

# 職種別賃金〈一人当たり平均〉

※年齢区分欄の「平均」は「該当事業者数」の場合は回答事業者数、「該当人員」の場合は合計。

職 種	年 齢			該 当 事 業 者 数	該 当 人 員 (人)	賃 金 (単位：百円)							変 動 給 合 計 (B)	一 カ 月 平 均 冬 期 と 令 和 五 年 夏 期 の 年 間 賞 与 一 人 令 和 四 年 (C)	総 計 (A)+(B)+(C)	勤 続 年 数 (年、カ月)		
						固 定 給 (A)	変 動 給		歩 合 給 計	時 間 外 手 当	そ の 他	歩 合 給 計					時 間 外 手 当	そ の 他
							歩 運 行 手 当	合 給 そ の 他										
女性けん引運転者	20	歳	未	満	-													
	20	～	29	歳	-													
	30	～	39	歳	-													
	40	～	49	歳	-													
	50	～	59	歳	-													
	60	～	64	歳	-													
	65	歳	以	上	-													
平			均	-														
女性大型運転者	20	歳	未	満	-													
	20	～	29	歳	-													
	30	～	39	歳	-													
	40	～	49	歳	-													
	50	～	59	歳	-													
	60	～	64	歳	-													
	65	歳	以	上	-													
平			均	-														
女性中型運転者	20	歳	未	満	-													
	20	～	29	歳	-													
	30	～	39	歳	1	1	730	1,620	-	1,620	380	560	2,560	408	3,698	2.06		
	40	～	49	歳	-													
	50	～	59	歳	-													
	60	～	64	歳	-													
	65	歳	以	上	-													
平			均	1	1	730	1,620	-	1,620	380	560	2,560	408	3,698	2.06			
女性準中型運転者	20	歳	未	満	-													
	20	～	29	歳	-													
	30	～	39	歳	1	1	990	-	-	-	1,300	800	2,100	342	3,432	10.04		
	40	～	49	歳	1	1	790	-	-	-	720	1,040	1,760	342	2,892	7.10		
	50	～	59	歳	-													
	60	～	64	歳	-													
	65	歳	以	上	-													
平			均	1	2	890	-	-	-	1,010	920	1,930	342	3,162	9.01			
女性普通運転者	20	歳	未	満	-													
	20	～	29	歳	-													
	30	～	39	歳	-													
	40	～	49	歳	-													
	50	～	59	歳	-													
	60	～	64	歳	-													
	65	歳	以	上	-													
平			均	-														
女性事務員	20	歳	未	満	-													
	20	～	29	歳	1	9	840	-	-	-	400	1,070	1,470	354	2,664	3.04		
	30	～	39	歳	1	7	840	-	-	-	510	1,220	1,730	361	2,931	4.08		
	40	～	49	歳	1	5	950	-	-	-	490	1,200	1,690	375	3,015	17.00		
	50	～	59	歳	1	5	920	-	-	-	600	1,260	1,860	378	3,158	15.06		
	60	～	64	歳	-													
	65	歳	以	上	-													
平			均	1	26	877	-	-	-	485	1,172	1,657	364	2,898	8.10			
女性荷扱手	20	歳	未	満	-													
	20	～	29	歳	-													
	30	～	39	歳	-													
	40	～	49	歳	-													
	50	～	59	歳	-													
	60	～	64	歳	-													
	65	歳	以	上	-													
平			均	-														
女性整備・技能員	20	歳	未	満	-													
	20	～	29	歳	-													
	30	～	39	歳	-													
	40	～	49	歳	-													
	50	～	59	歳	-													
	60	～	64	歳	-													
	65	歳	以	上	-													
平			均	-														

第1表

地域別規模別・

7. 北海道500人以上 (該当事業者なし)

職 種	年 齢				該 当 事 業 者 数	該 当 人 員 (人)	賃 金 (単位：百円)						一 カ 月 平 均 冬 期 と 令 和 五 年 夏 期 の 年 間 賞 与 一 人 令 和 四 年 (C)	総 計  (A)+(B)+(C)	勤 続 年 数  (年、月)	
							固 定 給 (A)	賃 金		給 付						変 動 給 合 計 (B)
								歩 合	給 所 の 他	歩 合 給 計	時 間 外 手 当	そ の 他				
男性けん引運転者	20	歳	未	満	-											
	20	～	29	歳	-											
	30	～	39	歳	-											
	40	～	49	歳	-											
	50	～	59	歳	-											
	60	～	64	歳	-											
	65	～	歳	以	-											
	平			均	-											
男性大型運転者	20	歳	未	満	-											
	20	～	29	歳	-											
	30	～	39	歳	-											
	40	～	49	歳	-											
	50	～	59	歳	-											
	60	～	64	歳	-											
	65	～	歳	以	-											
	平			均	-											
男性中型運転者	20	歳	未	満	-											
	20	～	29	歳	-											
	30	～	39	歳	-											
	40	～	49	歳	-											
	50	～	59	歳	-											
	60	～	64	歳	-											
	65	～	歳	以	-											
	平			均	-											
男性準中型運転者	20	歳	未	満	-											
	20	～	29	歳	-											
	30	～	39	歳	-											
	40	～	49	歳	-											
	50	～	59	歳	-											
	60	～	64	歳	-											
	65	～	歳	以	-											
	平			均	-											
男性普通運転者	20	歳	未	満	-											
	20	～	29	歳	-											
	30	～	39	歳	-											
	40	～	49	歳	-											
	50	～	59	歳	-											
	60	～	64	歳	-											
	65	～	歳	以	-											
	平			均	-											
男性事務員	20	歳	未	満	-											
	20	～	29	歳	-											
	30	～	39	歳	-											
	40	～	49	歳	-											
	50	～	59	歳	-											
	60	～	64	歳	-											
	65	～	歳	以	-											
	平			均	-											
男性荷扱手	20	歳	未	満	-											
	20	～	29	歳	-											
	30	～	39	歳	-											
	40	～	49	歳	-											
	50	～	59	歳	-											
	60	～	64	歳	-											
	65	～	歳	以	-											
	平			均	-											
男性整備・技能員	20	歳	未	満	-											
	20	～	29	歳	-											
	30	～	39	歳	-											
	40	～	49	歳	-											
	50	～	59	歳	-											
	60	～	64	歳	-											
	65	～	歳	以	-											
	平			均	-											

# 職種別賃金〈一人当たり平均〉

※年齢区分欄の「平均」は「該当事業者数」の場合は回答事業者数、「該当人員」の場合は合計。

職 種	年 齢			該 当 事 業 者 数	該 当 人 員 (人)	賃 金 (単位：百円)						変 動 給 合 計 (B)	一 カ 月 平 均 冬 期 と 令 和 五 年 夏 期 の 年 間 賃 手 入 金 和 四 年 (C)	総 計 (A)+(B)+(C)	勤 続 年 数 (年、カ月)
						固 定 給 (A)	変 動 給		歩 合 給 計	時 間 外 手 当	そ の 他				
							歩 運 行 手 当	給 所 の 他							
女性けん引運転者	20	歳	未	満	-										
	20	～	29	歳	-										
	30	～	39	歳	-										
	40	～	49	歳	-										
	50	～	59	歳	-										
	60	～	64	歳	-										
	65	歳	以	上	-										
	平		均	-											
女性大型運転者	20	歳	未	満	-										
	20	～	29	歳	-										
	30	～	39	歳	-										
	40	～	49	歳	-										
	50	～	59	歳	-										
	60	～	64	歳	-										
	65	歳	以	上	-										
	平		均	-											
女性中型運転者	20	歳	未	満	-										
	20	～	29	歳	-										
	30	～	39	歳	-										
	40	～	49	歳	-										
	50	～	59	歳	-										
	60	～	64	歳	-										
	65	歳	以	上	-										
	平		均	-											
女性準中型運転者	20	歳	未	満	-										
	20	～	29	歳	-										
	30	～	39	歳	-										
	40	～	49	歳	-										
	50	～	59	歳	-										
	60	～	64	歳	-										
	65	歳	以	上	-										
	平		均	-											
女性普通運転者	20	歳	未	満	-										
	20	～	29	歳	-										
	30	～	39	歳	-										
	40	～	49	歳	-										
	50	～	59	歳	-										
	60	～	64	歳	-										
	65	歳	以	上	-										
	平		均	-											
女性事務員	20	歳	未	満	-										
	20	～	29	歳	-										
	30	～	39	歳	-										
	40	～	49	歳	-										
	50	～	59	歳	-										
	60	～	64	歳	-										
	65	歳	以	上	-										
	平		均	-											
女性荷扱手	20	歳	未	満	-										
	20	～	29	歳	-										
	30	～	39	歳	-										
	40	～	49	歳	-										
	50	～	59	歳	-										
	60	～	64	歳	-										
	65	歳	以	上	-										
	平		均	-											
女性整備・技能員	20	歳	未	満	-										
	20	～	29	歳	-										
	30	～	39	歳	-										
	40	～	49	歳	-										
	50	～	59	歳	-										
	60	～	64	歳	-										
	65	歳	以	上	-										
	平		均	-											

第1表

地域別規模別・

8. 北海道300~499人

職 種	年 齢			該 當 事 業 者 数	該 當 人 員 (人)	賃 金 (単位：百円)							一 カ 月 平 均 冬 期 と 春 和 五 年 夏 期 の 年 間 賞 与 一 人 令 和 四 年 (C)	総 計 (A)+(B)+(C)	勤 続 年 数 (年、カ月)
						固 定 給 (A)	変 動		給			変 動 給 合 計 (B)			
							歩 行 手 当	合 給 の 他	歩 合 給 計	時 間 外 手 当	そ の 他				
男性けん引運転者	20歳未満	-	-	-	-	-	-	-	-	-	-	-	-	-	-
	20~29歳	-	-	-	-	-	-	-	-	-	-	-	-	-	-
	30~39歳	1	3	750	2,160	-	2,160	430	630	3,220	318	4,288	3.05		
	40~49歳	1	10	870	2,390	-	2,390	450	690	3,530	343	4,743	13.00		
	50~59歳	1	15	950	2,340	-	2,340	550	640	3,530	354	4,834	26.01		
	60~64歳	1	2	980	1,780	-	1,780	500	890	3,170	75	4,225	36.10		
	65歳以上	-	-	-	-	-	-	-	-	-	-	-	-	-	-
平均	1	30	905	2,301	-	2,301	501	672	3,474	328	4,707	20.02			
男性大型運転者	20歳未満	-	-	-	-	-	-	-	-	-	-	-	-	-	-
	20~29歳	1	2	1,390	-	-	-	1,160	1,170	2,330	120	3,840	2.04		
	30~39歳	1	3	1,390	-	-	-	1,010	1,120	2,130	332	3,852	3.02		
	40~49歳	1	3	1,390	-	-	-	1,250	1,340	2,590	352	4,332	2.04		
	50~59歳	-	-	-	-	-	-	-	-	-	-	-	-	-	-
	60~64歳	-	-	-	-	-	-	-	-	-	-	-	-	-	-
	65歳以上	-	-	-	-	-	-	-	-	-	-	-	-	-	-
平均	1	8	1,390	-	-	-	1,138	1,215	2,353	286	4,029	2.08			
男性中型運転者	20歳未満	-	-	-	-	-	-	-	-	-	-	-	-	-	-
	20~29歳	1	10	790	1,130	-	1,130	470	510	2,110	284	3,184	2.05		
	30~39歳	1	22	830	1,190	-	1,190	540	650	2,380	335	3,545	5.06		
	40~49歳	1	40	870	1,100	-	1,100	560	680	2,340	356	3,566	12.00		
	50~59歳	1	36	940	1,000	-	1,000	610	1,090	2,700	379	4,019	22.07		
	60~64歳	1	1	1,080	840	-	840	1,020	1,120	2,980	343	4,403	40.11		
	65歳以上	-	-	-	-	-	-	-	-	-	-	-	-	-	-
平均	1	109	880	1,086	-	1,086	568	798	2,452	353	3,685	13.07			
男性準中型運転者	20歳未満	-	-	-	-	-	-	-	-	-	-	-	-	-	-
	20~29歳	1	8	750	790	-	790	440	590	1,820	268	2,838	2.05		
	30~39歳	1	20	780	830	-	830	520	670	2,020	332	3,132	5.03		
	40~49歳	1	41	840	1,020	-	1,020	480	630	2,130	342	3,312	12.03		
	50~59歳	1	44	910	900	-	900	540	690	2,130	357	3,397	20.05		
	60~64歳	1	1	1,110	860	-	860	580	890	2,330	85	3,525	36.01		
	65歳以上	-	-	-	-	-	-	-	-	-	-	-	-	-	-
平均	1	114	853	923	-	923	508	660	2,091	338	3,282	13.08			
男性普通運転者	20歳未満	-	-	-	-	-	-	-	-	-	-	-	-	-	-
	20~29歳	-	-	-	-	-	-	-	-	-	-	-	-	-	-
	30~39歳	-	-	-	-	-	-	-	-	-	-	-	-	-	-
	40~49歳	-	-	-	-	-	-	-	-	-	-	-	-	-	-
	50~59歳	-	-	-	-	-	-	-	-	-	-	-	-	-	-
	60~64歳	-	-	-	-	-	-	-	-	-	-	-	-	-	-
	65歳以上	-	-	-	-	-	-	-	-	-	-	-	-	-	-
平均	-	-	-	-	-	-	-	-	-	-	-	-	-	-	
男性事務員	20歳未満	-	-	-	-	-	-	-	-	-	-	-	-	-	-
	20~29歳	1	7	940	-	-	-	620	1,030	1,650	312	2,902	4.10		
	30~39歳	1	6	1,020	-	-	-	500	1,520	2,020	333	3,373	5.08		
	40~49歳	1	9	1,100	-	-	-	600	1,830	2,430	418	3,948	16.02		
	50~59歳	1	16	1,220	-	-	-	620	2,030	2,650	426	4,296	25.09		
	60~64歳	1	3	1,180	-	-	-	480	1,540	2,020	101	3,301	26.10		
	65歳以上	-	-	-	-	-	-	-	-	-	-	-	-	-	-
平均	1	41	1,114	-	-	-	588	1,705	2,293	367	3,774	17.03			
男性荷役手	20歳未満	-	-	-	-	-	-	-	-	-	-	-	-	-	-
	20~29歳	1	1	760	-	-	-	500	1,220	1,720	393	2,873	2.00		
	30~39歳	1	3	840	-	-	-	680	1,200	1,880	358	3,078	5.07		
	40~49歳	1	9	920	-	-	-	590	1,450	2,040	368	3,328	12.00		
	50~59歳	1	14	920	-	-	-	550	1,290	1,840	365	3,125	15.05		
	60~64歳	1	3	870	-	-	-	660	1,210	1,870	95	2,835	32.06		
	65歳以上	1	3	730	-	-	-	70	930	1,000	-	1,730	31.10		
平均	1	33	886	-	-	-	538	1,283	1,821	308	3,015	16.03			
男性整備・技能員	20歳未満	-	-	-	-	-	-	-	-	-	-	-	-	-	-
	20~29歳	-	-	-	-	-	-	-	-	-	-	-	-	-	-
	30~39歳	-	-	-	-	-	-	-	-	-	-	-	-	-	-
	40~49歳	-	-	-	-	-	-	-	-	-	-	-	-	-	-
	50~59歳	-	-	-	-	-	-	-	-	-	-	-	-	-	-
	60~64歳	-	-	-	-	-	-	-	-	-	-	-	-	-	-
	65歳以上	-	-	-	-	-	-	-	-	-	-	-	-	-	-
平均	-	-	-	-	-	-	-	-	-	-	-	-	-	-	

# 職種別賃金〈一人当たり平均〉

※年齢区分欄の「平均」は「該当事業者数」の場合は回答事業者数、「該当人員」の場合は合計。

職 種	年 齢			該 当 事 業 者 数	該 当 人 員 (人)	賃 金 (単位：百円)							変 動 給 合 計 (B)	一 カ 月 平 均 冬 期 と 令 和 五 年 夏 期 の 年 間 賞 与 一 人 令 和 四 年 (C)	総 計 (A)+(B)+(C)	勤 続 年 数 (年、カ月)			
						固 定 給 (A)	変 動 給		給			歩 合 給 計					時 間 外 手 当	そ の 他	
							歩 運 行 手 当	合 給	給	歩 合 給	時 間 外 手 当								そ の 他
女性けん引運転者	20歳未満	満	-																
	20歳～29歳	満	-																
	30歳～39歳	満	-																
	40歳～49歳	満	-																
	50歳～59歳	満	-																
	60歳～64歳	満	-																
	65歳以上	満	-																
平均	均	-																	
女性大型運転者	20歳未満	満	-																
	20歳～29歳	満	-																
	30歳～39歳	満	-																
	40歳～49歳	満	-																
	50歳～59歳	満	-																
	60歳～64歳	満	-																
	65歳以上	満	-																
平均	均	-																	
女性中型運転者	20歳未満	満	-																
	20歳～29歳	満	-																
	30歳～39歳	満	1	1	730	1,620	-	1,620	380	560	2,560	408	3,698	2.06					
	40歳～49歳	満	-																
	50歳～59歳	満	-																
	60歳～64歳	満	-																
	65歳以上	満	-																
平均	均	1	1	730	1,620	-	1,620	380	560	2,560	408	3,698	2.06						
女性準中型運転者	20歳未満	満	-																
	20歳～29歳	満	-																
	30歳～39歳	満	1	1	990	-	-	1,300	800	2,100	342	3,432	10.04						
	40歳～49歳	満	1	1	790	-	-	720	1,040	1,760	342	2,892	7.10						
	50歳～59歳	満	-																
	60歳～64歳	満	-																
	65歳以上	満	-																
平均	均	1	2	890	-	-	-	1,010	920	1,930	342	3,162	9.01						
女性普通運転者	20歳未満	満	-																
	20歳～29歳	満	-																
	30歳～39歳	満	-																
	40歳～49歳	満	-																
	50歳～59歳	満	-																
	60歳～64歳	満	-																
	65歳以上	満	-																
平均	均	-																	
女性事務員	20歳未満	満	-																
	20歳～29歳	満	1	9	840	-	-	400	1,070	1,470	354	2,664	3.04						
	30歳～39歳	満	1	7	840	-	-	510	1,220	1,730	361	2,931	4.08						
	40歳～49歳	満	1	5	950	-	-	490	1,200	1,690	375	3,015	17.00						
	50歳～59歳	満	1	5	920	-	-	600	1,260	1,860	378	3,158	15.06						
	60歳～64歳	満	-																
	65歳以上	満	-																
平均	均	1	26	877	-	-	-	485	1,172	1,657	364	2,898	8.10						
女性荷扱手	20歳未満	満	-																
	20歳～29歳	満	-																
	30歳～39歳	満	-																
	40歳～49歳	満	-																
	50歳～59歳	満	-																
	60歳～64歳	満	-																
	65歳以上	満	-																
平均	均	-																	
女性整備・技能員	20歳未満	満	-																
	20歳～29歳	満	-																
	30歳～39歳	満	-																
	40歳～49歳	満	-																
	50歳～59歳	満	-																
	60歳～64歳	満	-																
	65歳以上	満	-																
平均	均	-																	

第1表

地域別規模別・

9. 北海道100～299人（該当事業者なし）

職 種	年 齢				該 当 事 業 者 数	該 当 人 員 (人)	賃 金 (単位：百円)						一 カ 月 平 均 冬 期 と 令 和 五 年 夏 期 の 年 間 賞 与 一 人 令 和 四 年 (C)	総 計  (A)+(B)+(C)	勤 続 年 数  (年、月)	
							固 定 給 (A)	変 動 給		給						変 動 給 合 計 (B)
								歩 行 手 当	合 給 そ の 他	歩 合 給 計	時 間 外 手 当	そ の 他				
男性けん引運転者	20	歳	未	満	-											
	20	～	29	歳	-											
	30	～	39	歳	-											
	40	～	49	歳	-											
	50	～	59	歳	-											
	60	～	64	歳	-											
	65	～	歳	以	上	-										
	平		均		-											
男性大型運転者	20	歳	未	満	-											
	20	～	29	歳	-											
	30	～	39	歳	-											
	40	～	49	歳	-											
	50	～	59	歳	-											
	60	～	64	歳	-											
	65	～	歳	以	上	-										
	平		均		-											
男性中型運転者	20	歳	未	満	-											
	20	～	29	歳	-											
	30	～	39	歳	-											
	40	～	49	歳	-											
	50	～	59	歳	-											
	60	～	64	歳	-											
	65	～	歳	以	上	-										
	平		均		-											
男性準中型運転者	20	歳	未	満	-											
	20	～	29	歳	-											
	30	～	39	歳	-											
	40	～	49	歳	-											
	50	～	59	歳	-											
	60	～	64	歳	-											
	65	～	歳	以	上	-										
	平		均		-											
男性普通運転者	20	歳	未	満	-											
	20	～	29	歳	-											
	30	～	39	歳	-											
	40	～	49	歳	-											
	50	～	59	歳	-											
	60	～	64	歳	-											
	65	～	歳	以	上	-										
	平		均		-											
男性事務員	20	歳	未	満	-											
	20	～	29	歳	-											
	30	～	39	歳	-											
	40	～	49	歳	-											
	50	～	59	歳	-											
	60	～	64	歳	-											
	65	～	歳	以	上	-										
	平		均		-											
男性荷扱手	20	歳	未	満	-											
	20	～	29	歳	-											
	30	～	39	歳	-											
	40	～	49	歳	-											
	50	～	59	歳	-											
	60	～	64	歳	-											
	65	～	歳	以	上	-										
	平		均		-											
男性整備・技能員	20	歳	未	満	-											
	20	～	29	歳	-											
	30	～	39	歳	-											
	40	～	49	歳	-											
	50	～	59	歳	-											
	60	～	64	歳	-											
	65	～	歳	以	上	-										
	平		均		-											



# 職種別賃金〈一人当たり平均〉

※年齢区分欄の「平均」は「該当事業者数」の場合は回答事業者数、「該当人員」の場合は合計。

職 種	年 齢			該 当 事 業 者 数	該 当 人 員 (人)	賃 金 (単位：百円)						変 動 給 合 計 (B)	一 カ 月 平 均 冬 期 と 令 和 五 年 夏 期 の 年 間 賃 手 入 金 和 四 年 (C)	総 計 (A)+(B)+(C)	勤 続 年 数 (年、カ月)				
						固 定 給 (A)	変 動 給		給							歩 合 給 計	時 間 外 手 当	そ の 他	
							歩 運 行 手 当	合 給	給	歩 合 給 計	時 間 外 手 当								そ の 他
女性けん引運転者	20	歳	未	満	-														
	20	～	29	歳	-														
	30	～	39	歳	-														
	40	～	49	歳	-														
	50	～	59	歳	-														
	60	～	64	歳	-														
	65	歳	以	上	-														
平			均	-															
女性大型運転者	20	歳	未	満	-														
	20	～	29	歳	-														
	30	～	39	歳	-														
	40	～	49	歳	-														
	50	～	59	歳	-														
	60	～	64	歳	-														
	65	歳	以	上	-														
平			均	-															
女性中型運転者	20	歳	未	満	-														
	20	～	29	歳	-														
	30	～	39	歳	-														
	40	～	49	歳	-														
	50	～	59	歳	-														
	60	～	64	歳	-														
	65	歳	以	上	-														
平			均	-															
女性準中型運転者	20	歳	未	満	-														
	20	～	29	歳	-														
	30	～	39	歳	-														
	40	～	49	歳	-														
	50	～	59	歳	-														
	60	～	64	歳	-														
	65	歳	以	上	-														
平			均	-															
女性普通運転者	20	歳	未	満	-														
	20	～	29	歳	-														
	30	～	39	歳	-														
	40	～	49	歳	-														
	50	～	59	歳	-														
	60	～	64	歳	-														
	65	歳	以	上	-														
平			均	-															
女性事務員	20	歳	未	満	-														
	20	～	29	歳	-														
	30	～	39	歳	-														
	40	～	49	歳	-														
	50	～	59	歳	-														
	60	～	64	歳	-														
	65	歳	以	上	-														
平			均	-															
女性荷扱手	20	歳	未	満	-														
	20	～	29	歳	-														
	30	～	39	歳	-														
	40	～	49	歳	-														
	50	～	59	歳	-														
	60	～	64	歳	-														
	65	歳	以	上	-														
平			均	-															
女性整備・技能員	20	歳	未	満	-														
	20	～	29	歳	-														
	30	～	39	歳	-														
	40	～	49	歳	-														
	50	～	59	歳	-														
	60	～	64	歳	-														
	65	歳	以	上	-														
平			均	-															

第1表

地域別規模別・

10. 北海道99人以下 (該当事業者なし)

職 種	年 齢				該 当 事 業 者 数	該 当 人 員 (人)	賃 金 (単位：百円)						一 カ 月 平 均 冬 期 と 令 和 五 年 夏 期 の 年 間 賞 与 一 人 令 和 四 年 (C)	総 計  (A)+(B)+(C)	勤 続 年 数  (年、月)	
							固 定 給 (A)	変 動 給		給						変 動 給 合 計 (B)
								歩 合 給	給 所 の 他	歩 合 給 計	時 間 外 手 当	そ の 他				
男性けん引運転者	20	歳	未	満	-											
	20	～	29	歳	-											
	30	～	39	歳	-											
	40	～	49	歳	-											
	50	～	59	歳	-											
	60	～	64	歳	-											
	65	歳	以	上	-											
	平		均	-												
男性大型運転者	20	歳	未	満	-											
	20	～	29	歳	-											
	30	～	39	歳	-											
	40	～	49	歳	-											
	50	～	59	歳	-											
	60	～	64	歳	-											
	65	歳	以	上	-											
	平		均	-												
男性中型運転者	20	歳	未	満	-											
	20	～	29	歳	-											
	30	～	39	歳	-											
	40	～	49	歳	-											
	50	～	59	歳	-											
	60	～	64	歳	-											
	65	歳	以	上	-											
	平		均	-												
男性準中型運転者	20	歳	未	満	-											
	20	～	29	歳	-											
	30	～	39	歳	-											
	40	～	49	歳	-											
	50	～	59	歳	-											
	60	～	64	歳	-											
	65	歳	以	上	-											
	平		均	-												
男性普通運転者	20	歳	未	満	-											
	20	～	29	歳	-											
	30	～	39	歳	-											
	40	～	49	歳	-											
	50	～	59	歳	-											
	60	～	64	歳	-											
	65	歳	以	上	-											
	平		均	-												
男性事務員	20	歳	未	満	-											
	20	～	29	歳	-											
	30	～	39	歳	-											
	40	～	49	歳	-											
	50	～	59	歳	-											
	60	～	64	歳	-											
	65	歳	以	上	-											
	平		均	-												
男性荷扱手	20	歳	未	満	-											
	20	～	29	歳	-											
	30	～	39	歳	-											
	40	～	49	歳	-											
	50	～	59	歳	-											
	60	～	64	歳	-											
	65	歳	以	上	-											
	平		均	-												
男性整備・技能員	20	歳	未	満	-											
	20	～	29	歳	-											
	30	～	39	歳	-											
	40	～	49	歳	-											
	50	～	59	歳	-											
	60	～	64	歳	-											
	65	歳	以	上	-											
	平		均	-												

# 職種別賃金〈一人当たり平均〉

※年齢区分欄の「平均」は「該当事業者数」の場合は回答事業者数、「該当人員」の場合は合計。

職 種	年 齢			該 当 事 業 者 数	該 当 人 員 (人)	賃 金 (単位：百円)						変 動 給 合 計 (B)	一 か 月 平 均 冬 期 と 令 和 五 年 夏 期 の 年 間 賃 手 入 金 和 四 年 (C)	総 計 (A)+(B)+(C)	勤 続 年 数 (年、ヵ月)
						固 定 給 (A)	変 動 給		給						
							歩 合 給	歩 合 給	時 間 外 手 当	そ の 他					
											歩 行 手 当				
女性けん引運転者	20	歳	未	満	-										
	20	～	29	歳	-										
	30	～	39	歳	-										
	40	～	49	歳	-										
	50	～	59	歳	-										
	60	～	64	歳	-										
	65	歳	以	上	-										
平			均	-											
女性大型運転者	20	歳	未	満	-										
	20	～	29	歳	-										
	30	～	39	歳	-										
	40	～	49	歳	-										
	50	～	59	歳	-										
	60	～	64	歳	-										
	65	歳	以	上	-										
平			均	-											
女性中型運転者	20	歳	未	満	-										
	20	～	29	歳	-										
	30	～	39	歳	-										
	40	～	49	歳	-										
	50	～	59	歳	-										
	60	～	64	歳	-										
	65	歳	以	上	-										
平			均	-											
女性準中型運転者	20	歳	未	満	-										
	20	～	29	歳	-										
	30	～	39	歳	-										
	40	～	49	歳	-										
	50	～	59	歳	-										
	60	～	64	歳	-										
	65	歳	以	上	-										
平			均	-											
女性普通運転者	20	歳	未	満	-										
	20	～	29	歳	-										
	30	～	39	歳	-										
	40	～	49	歳	-										
	50	～	59	歳	-										
	60	～	64	歳	-										
	65	歳	以	上	-										
平			均	-											
女性事務員	20	歳	未	満	-										
	20	～	29	歳	-										
	30	～	39	歳	-										
	40	～	49	歳	-										
	50	～	59	歳	-										
	60	～	64	歳	-										
	65	歳	以	上	-										
平			均	-											
女性荷扱手	20	歳	未	満	-										
	20	～	29	歳	-										
	30	～	39	歳	-										
	40	～	49	歳	-										
	50	～	59	歳	-										
	60	～	64	歳	-										
	65	歳	以	上	-										
平			均	-											
女性整備・技能員	20	歳	未	満	-										
	20	～	29	歳	-										
	30	～	39	歳	-										
	40	～	49	歳	-										
	50	～	59	歳	-										
	60	～	64	歳	-										
	65	歳	以	上	-										
平			均	-											

第1表

地域別規模別・

11. 東北

職 種	年 齢				該 當 事 業 者 数	該 當 人 員 (人)	賃 金 (単位：百円)							一 カ 月 平 均 冬 期 と 春 和 五 年 夏 期 の 年 間 賞 与 一 人 令 和 四 年 (C)	総 計 (A)+(B)+(C)	勤 続 年 数 (年、月)
							固 定 給 (A)	変 動 給		給			変 動 給 合 計 (B)			
								歩 行 手 当	合 給 そ の 他	歩 合 給 計	時 間 外 手 当	そ の 他				
男性けん引運転者	20歳未満	-	-	-	-	-	-	-	-	-	-	-	-	-	-	
	20～29歳	-	-	-	-	-	-	-	-	-	-	-	-	-	-	
	30～39歳	-	-	-	-	-	-	-	-	-	-	-	-	-	-	
	40～49歳	-	-	-	-	-	-	-	-	-	-	-	-	-	-	
	50～59歳	-	-	-	-	-	-	-	-	-	-	-	-	-	-	
	60～64歳	-	-	-	-	-	-	-	-	-	-	-	-	-	-	
	65歳以上	-	-	-	-	-	-	-	-	-	-	-	-	-	-	
	平均	-	-	-	-	-	-	-	-	-	-	-	-	-	-	
男性大型運転者	20歳未満	-	-	-	-	-	-	-	-	-	-	-	-	-	-	
	20～29歳	2	3	1,683	520	-	520	657	80	1,257	249	3,189	3.04			
	30～39歳	2	9	1,768	418	-	418	567	109	1,094	291	3,153	6.03			
	40～49歳	3	31	1,784	595	-	595	698	109	1,402	276	3,462	10.06			
	50～59歳	3	85	1,821	580	-	580	616	91	1,287	292	3,400	19.05			
	60～64歳	3	24	1,786	673	-	673	414	55	1,142	208	3,136	29.02			
	65歳以上	3	21	1,526	542	-	542	310	78	930	204	2,660	29.09			
	平均	3	173	1,769	582	-	582	564	88	1,234	266	3,269	19.06			
男性中型運転者	20歳未満	-	-	-	-	-	-	-	-	-	-	-	-	-	-	
	20～29歳	-	-	-	-	-	-	-	-	-	-	-	-	-	-	
	30～39歳	-	-	-	-	-	-	-	-	-	-	-	-	-	-	
	40～49歳	-	-	-	-	-	-	-	-	-	-	-	-	-	-	
	50～59歳	1	1	1,450	1,820	-	1,820	50	350	2,220	-	3,670	13.08			
	60～64歳	-	-	-	-	-	-	-	-	-	-	-	-	-	-	
	65歳以上	-	-	-	-	-	-	-	-	-	-	-	-	-	-	
	平均	1	1	1,450	1,820	-	1,820	50	350	2,220	-	3,670	13.08			
男性準中型運転者	20歳未満	-	-	-	-	-	-	-	-	-	-	-	-	-	-	
	20～29歳	-	-	-	-	-	-	-	-	-	-	-	-	-	-	
	30～39歳	-	-	-	-	-	-	-	-	-	-	-	-	-	-	
	40～49歳	2	3	1,710	-	-	-	1,067	3	1,070	264	3,044	12.05			
	50～59歳	2	6	1,757	153	-	153	707	13	873	281	2,911	23.00			
	60～64歳	2	4	1,753	-	-	-	440	3	443	220	2,416	28.06			
	65歳以上	2	2	1,615	-	-	-	300	5	305	118	2,038	25.02			
	平均	2	15	1,727	61	-	61	653	7	721	239	2,687	22.08			
男性普通運転者	20歳未満	-	-	-	-	-	-	-	-	-	-	-	-	-	-	
	20～29歳	-	-	-	-	-	-	-	-	-	-	-	-	-	-	
	30～39歳	-	-	-	-	-	-	-	-	-	-	-	-	-	-	
	40～49歳	-	-	-	-	-	-	-	-	-	-	-	-	-	-	
	50～59歳	-	-	-	-	-	-	-	-	-	-	-	-	-	-	
	60～64歳	-	-	-	-	-	-	-	-	-	-	-	-	-	-	
	65歳以上	1	2	1,060	-	-	-	-	-	-	-	1,060	3.08			
	平均	1	2	1,060	-	-	-	-	-	-	-	1,060	3.08			
男性事務員	20歳未満	-	-	-	-	-	-	-	-	-	-	-	-	-	-	
	20～29歳	2	3	1,847	-	-	-	447	33	480	232	2,559	6.01			
	30～39歳	1	11	2,010	-	-	-	450	50	500	386	2,896	8.03			
	40～49歳	3	18	2,361	-	-	-	139	306	445	552	3,358	17.10			
	50～59歳	3	26	2,824	-	-	-	82	310	392	479	3,695	24.11			
	60～64歳	3	6	2,648	-	-	-	137	228	365	439	3,452	23.10			
	65歳以上	3	8	2,626	-	-	-	26	149	175	506	3,307	28.04			
	平均	3	72	2,507	-	-	-	166	233	399	473	3,379	20.01			
男性荷扱手	20歳未満	-	-	-	-	-	-	-	-	-	-	-	-	-	-	
	20～29歳	1	1	1,700	-	-	-	450	380	830	297	2,827	3.00			
	30～39歳	1	1	1,770	-	-	-	590	390	980	319	3,069	6.00			
	40～49歳	1	1	1,680	-	-	-	370	20	390	203	2,273	14.05			
	50～59歳	2	3	1,467	-	-	-	143	23	166	145	1,778	9.06			
	60～64歳	1	1	1,930	-	-	-	430	-	430	217	2,577	34.09			
	65歳以上	1	5	1,080	-	-	-	120	10	130	10	1,220	13.04			
	平均	2	12	1,407	-	-	-	239	76	315	127	1,849	12.09			
男性整備・技能員	20歳未満	-	-	-	-	-	-	-	-	-	-	-	-	-	-	
	20～29歳	-	-	-	-	-	-	-	-	-	-	-	-	-	-	
	30～39歳	-	-	-	-	-	-	-	-	-	-	-	-	-	-	
	40～49歳	-	-	-	-	-	-	-	-	-	-	-	-	-	-	
	50～59歳	1	1	2,100	-	-	-	340	10	350	313	2,763	3.00			
	60～64歳	1	3	2,540	-	-	-	200	10	210	360	3,110	16.04			
	65歳以上	-	-	-	-	-	-	-	-	-	-	-	-	-	-	
	平均	1	4	2,430	-	-	-	235	10	245	348	3,023	13.00			

# 職種別賃金〈一人当たり平均〉

※年齢区分欄の「平均」は「該当事業者数」の場合は回答事業者数、「該当人員」の場合は合計。

職 種	年 齢	該 当 事 業 者 数	該 当 人 員 (人)	賃 金 (単位：百円)									総 計 (A)+(B)+(C)	勤 続 年 数 (年、ヵ月)	
				固 定 給 (A)	変 動 給			変 動 給 合 計 (B)	一 カ 月 平 均 冬 期 と 令 和 五 年 夏 期 の 年 間 賞 与 一 人 令 和 四 年 (C)						
					歩 合 給	歩 合 給	時 間 外 手 当								そ の 他
女性けん引運転者	20歳未満	-													
	20歳～29歳	-													
	30歳～39歳	-													
	40歳～49歳	-													
	50歳～59歳	-													
	60歳～64歳	-													
	65歳以上	-													
平均	-														
女性大型運転者	20歳未満	-													
	20歳～29歳	-													
	30歳～39歳	1	1	1,630	-	-	-	260	190	450	296	2,376	2.00		
	40歳～49歳	1	4	1,600	-	-	-	770	210	980	294	2,874	2.06		
	50歳～59歳	-													
	60歳～64歳	-													
	65歳以上	-													
平均	1	5	1,606	-	-	-	668	206	874	295	2,775	2.05			
女性中型運転者	20歳未満	-													
	20歳～29歳	-													
	30歳～39歳	-													
	40歳～49歳	-													
	50歳～59歳	-													
	60歳～64歳	-													
	65歳以上	-													
平均	-														
女性準中型運転者	20歳未満	-													
	20歳～29歳	-													
	30歳～39歳	-													
	40歳～49歳	-													
	50歳～59歳	-													
	60歳～64歳	-													
	65歳以上	-													
平均	-														
女性普通運転者	20歳未満	-													
	20歳～29歳	-													
	30歳～39歳	-													
	40歳～49歳	-													
	50歳～59歳	-													
	60歳～64歳	-													
	65歳以上	-													
平均	-														
女性事務員	20歳未満	-													
	20歳～29歳	1	1	1,740	-	-	-	-	10	10	337	2,087	3.00		
	30歳～39歳	2	2	1,885	-	-	-	60	5	65	250	2,200	14.05		
	40歳～49歳	3	7	1,704	-	-	-	67	6	73	246	2,023	13.10		
	50歳～59歳	3	10	1,835	-	-	-	162	7	169	267	2,271	16.09		
	60歳～64歳	-													
	65歳以上	1	1	1,620	-	-	-	-	-	-	42	1,662	30.04		
平均	3	21	1,781	-	-	-	105	6	111	251	2,143	15.07			
女性荷扱手	20歳未満	-													
	20歳～29歳	-													
	30歳～39歳	-													
	40歳～49歳	-													
	50歳～59歳	-													
	60歳～64歳	-													
	65歳以上	-													
平均	-														
女性整備・技能員	20歳未満	-													
	20歳～29歳	-													
	30歳～39歳	-													
	40歳～49歳	-													
	50歳～59歳	-													
	60歳～64歳	-													
	65歳以上	-													
平均	-														

第1表

地域別規模別・

12. 東北500人以上 (該当事業者なし)

職 種	年 齢				該 当 事 業 者 数	該 当 人 員 (人)	賃 金 (単位：百円)						一 カ 月 平 均 冬 期 と 令 和 五 年 夏 期 の 年 間 賞 与 一 人 令 和 四 年 (C)	総 計  (A)+(B)+(C)	勤 続 年 数  (年、月)	
							固 定 給 (A)	変 動 給		給						変 動 給 合 計 (B)
								歩 合 給 運 行 手 当	給 所 の 他	歩 合 給 計	時 間 外 手 当	そ の 他				
男性けん引運転者	20	歳	未	満	-											
	20	～	29	歳	-											
	30	～	39	歳	-											
	40	～	49	歳	-											
	50	～	59	歳	-											
	60	～	64	歳	-											
	65	～	歳	以	-											
	平			均	-											
男性大型運転者	20	歳	未	満	-											
	20	～	29	歳	-											
	30	～	39	歳	-											
	40	～	49	歳	-											
	50	～	59	歳	-											
	60	～	64	歳	-											
	65	～	歳	以	-											
	平			均	-											
男性中型運転者	20	歳	未	満	-											
	20	～	29	歳	-											
	30	～	39	歳	-											
	40	～	49	歳	-											
	50	～	59	歳	-											
	60	～	64	歳	-											
	65	～	歳	以	-											
	平			均	-											
男性準中型運転者	20	歳	未	満	-											
	20	～	29	歳	-											
	30	～	39	歳	-											
	40	～	49	歳	-											
	50	～	59	歳	-											
	60	～	64	歳	-											
	65	～	歳	以	-											
	平			均	-											
男性普通運転者	20	歳	未	満	-											
	20	～	29	歳	-											
	30	～	39	歳	-											
	40	～	49	歳	-											
	50	～	59	歳	-											
	60	～	64	歳	-											
	65	～	歳	以	-											
	平			均	-											
男性事務員	20	歳	未	満	-											
	20	～	29	歳	-											
	30	～	39	歳	-											
	40	～	49	歳	-											
	50	～	59	歳	-											
	60	～	64	歳	-											
	65	～	歳	以	-											
	平			均	-											
男性荷扱手	20	歳	未	満	-											
	20	～	29	歳	-											
	30	～	39	歳	-											
	40	～	49	歳	-											
	50	～	59	歳	-											
	60	～	64	歳	-											
	65	～	歳	以	-											
	平			均	-											
男性整備・技能員	20	歳	未	満	-											
	20	～	29	歳	-											
	30	～	39	歳	-											
	40	～	49	歳	-											
	50	～	59	歳	-											
	60	～	64	歳	-											
	65	～	歳	以	-											
	平			均	-											

# 職種別賃金〈一人当たり平均〉

※年齢区分欄の「平均」は「該当事業者数」の場合は回答事業者数、「該当人員」の場合は合計。

職 種	年 齢			該 当 事 業 者 数	該 当 人 員 (人)	賃 金 (単位：百円)						変 動 給 合 計 (B)	一 カ 月 平 均 冬 期 と 令 和 五 年 夏 期 の 年 間 賃 手 入 金 和 四 年 (C)	総 計 (A)+(B)+(C)	勤 続 年 数 (年、カ月)				
						固 定 給 (A)	変 動 給		給							歩 合 給 計	時 間 外 手 当	そ の 他	
							歩 運 行 手 当	合 給	給	歩 合 給 計	時 間 外 手 当								そ の 他
女性けん引運転者	20	歳	未	満	-														
	20	～	29	歳	-														
	30	～	39	歳	-														
	40	～	49	歳	-														
	50	～	59	歳	-														
	60	～	64	歳	-														
	65	歳	以	上	-														
平			均	-															
女性大型運転者	20	歳	未	満	-														
	20	～	29	歳	-														
	30	～	39	歳	-														
	40	～	49	歳	-														
	50	～	59	歳	-														
	60	～	64	歳	-														
	65	歳	以	上	-														
平			均	-															
女性中型運転者	20	歳	未	満	-														
	20	～	29	歳	-														
	30	～	39	歳	-														
	40	～	49	歳	-														
	50	～	59	歳	-														
	60	～	64	歳	-														
	65	歳	以	上	-														
平			均	-															
女性準中型運転者	20	歳	未	満	-														
	20	～	29	歳	-														
	30	～	39	歳	-														
	40	～	49	歳	-														
	50	～	59	歳	-														
	60	～	64	歳	-														
	65	歳	以	上	-														
平			均	-															
女性普通運転者	20	歳	未	満	-														
	20	～	29	歳	-														
	30	～	39	歳	-														
	40	～	49	歳	-														
	50	～	59	歳	-														
	60	～	64	歳	-														
	65	歳	以	上	-														
平			均	-															
女性事務員	20	歳	未	満	-														
	20	～	29	歳	-														
	30	～	39	歳	-														
	40	～	49	歳	-														
	50	～	59	歳	-														
	60	～	64	歳	-														
	65	歳	以	上	-														
平			均	-															
女性荷扱手	20	歳	未	満	-														
	20	～	29	歳	-														
	30	～	39	歳	-														
	40	～	49	歳	-														
	50	～	59	歳	-														
	60	～	64	歳	-														
	65	歳	以	上	-														
平			均	-															
女性整備・技能員	20	歳	未	満	-														
	20	～	29	歳	-														
	30	～	39	歳	-														
	40	～	49	歳	-														
	50	～	59	歳	-														
	60	～	64	歳	-														
	65	歳	以	上	-														
平			均	-															



第1表

地域別規模別・

13. 東北300~499人

職 種	年 齢				該 当 事 業 者 数	該 当 人 員 (人)	賃 金 (単位：百円)							総 計  (A)+(B)+(C)	勤 続 年 数  (年、カ月)	
							固 定 給 (A)	変 動		給			変 動 給 合 計 (B)			一 カ 月 平 均 冬 期 と 春 和 五 年 夏 期 の 年 間 賞 与 一 人 一 年 和 四 年 (C)
								歩 合 給	給	歩 合 給	時 間 外 手 当	そ の 他				
男性けん引運転者	20歳未満	-	-	-	-	-	-	-	-	-	-	-	-	-	-	
	20歳～29歳	-	-	-	-	-	-	-	-	-	-	-	-	-	-	
	30歳～39歳	-	-	-	-	-	-	-	-	-	-	-	-	-	-	
	40歳～49歳	-	-	-	-	-	-	-	-	-	-	-	-	-	-	
	50歳～59歳	-	-	-	-	-	-	-	-	-	-	-	-	-	-	
	60歳～64歳	-	-	-	-	-	-	-	-	-	-	-	-	-	-	
	65歳以上	-	-	-	-	-	-	-	-	-	-	-	-	-	-	
平均	-	-	-	-	-	-	-	-	-	-	-	-	-	-		
男性大型運転者	20歳未満	-	-	-	-	-	-	-	-	-	-	-	-	-	-	
	20歳～29歳	1	2	1,690	780	-	780	690	120	1,590	299	3,579	3.06			
	30歳～39歳	1	7	1,730	500	-	500	440	140	1,080	299	3,109	6.02			
	40歳～49歳	1	20	1,740	720	-	720	720	120	1,560	315	3,615	9.01			
	50歳～59歳	1	58	1,810	700	-	700	600	110	1,410	329	3,549	21.02			
	60歳～64歳	1	12	1,530	660	-	660	320	80	1,060	260	2,850	28.11			
	65歳以上	1	16	1,540	430	-	430	310	100	840	260	2,640	33.03			
平均	1	115	1,724	651	-	651	543	109	1,303	308	3,335	20.04				
男性中型運転者	20歳未満	-	-	-	-	-	-	-	-	-	-	-	-	-		
	20歳～29歳	-	-	-	-	-	-	-	-	-	-	-	-	-		
	30歳～39歳	-	-	-	-	-	-	-	-	-	-	-	-	-		
	40歳～49歳	-	-	-	-	-	-	-	-	-	-	-	-	-		
	50歳～59歳	-	-	-	-	-	-	-	-	-	-	-	-	-		
	60歳～64歳	-	-	-	-	-	-	-	-	-	-	-	-	-		
	65歳以上	-	-	-	-	-	-	-	-	-	-	-	-	-		
平均	-	-	-	-	-	-	-	-	-	-	-	-	-			
男性準中型運転者	20歳未満	-	-	-	-	-	-	-	-	-	-	-	-	-		
	20歳～29歳	-	-	-	-	-	-	-	-	-	-	-	-	-		
	30歳～39歳	-	-	-	-	-	-	-	-	-	-	-	-	-		
	40歳～49歳	1	1	1,930	-	-	-	1,280	10	1,290	348	3,568	14.00			
	50歳～59歳	1	4	1,830	230	-	230	750	10	990	326	3,146	25.03			
	60歳～64歳	1	1	1,610	-	-	-	590	10	600	267	2,477	34.00			
	65歳以上	1	1	1,510	-	-	-	400	10	410	235	2,155	3.00			
平均	1	7	1,767	131	-	131	753	10	894	308	2,969	21.09				
男性普通運転者	20歳未満	-	-	-	-	-	-	-	-	-	-	-	-	-		
	20歳～29歳	-	-	-	-	-	-	-	-	-	-	-	-	-		
	30歳～39歳	-	-	-	-	-	-	-	-	-	-	-	-	-		
	40歳～49歳	-	-	-	-	-	-	-	-	-	-	-	-	-		
	50歳～59歳	-	-	-	-	-	-	-	-	-	-	-	-	-		
	60歳～64歳	-	-	-	-	-	-	-	-	-	-	-	-	-		
	65歳以上	-	-	-	-	-	-	-	-	-	-	-	-	-		
平均	-	-	-	-	-	-	-	-	-	-	-	-	-			
男性事務員	20歳未満	-	-	-	-	-	-	-	-	-	-	-	-	-		
	20歳～29歳	1	2	1,820	-	-	-	630	10	640	348	2,808	4.00			
	30歳～39歳	1	11	2,010	-	-	-	450	50	500	386	2,896	8.03			
	40歳～49歳	1	13	2,280	-	-	-	120	400	520	635	3,435	17.10			
	50歳～59歳	1	13	2,490	-	-	-	70	510	580	745	3,815	24.02			
	60歳～64歳	1	3	2,610	-	-	-	-	420	420	744	3,774	21.00			
	65歳以上	1	6	2,950	-	-	-	-	190	190	668	3,808	33.00			
平均	1	48	2,360	-	-	-	181	308	489	607	3,456	18.10				
男性荷役手	20歳未満	-	-	-	-	-	-	-	-	-	-	-	-	-		
	20歳～29歳	1	1	1,700	-	-	-	450	380	830	297	2,827	3.00			
	30歳～39歳	1	1	1,770	-	-	-	590	390	980	319	3,069	6.00			
	40歳～49歳	-	-	-	-	-	-	-	-	-	-	-	-	-		
	50歳～59歳	1	1	1,780	-	-	-	110	50	160	329	2,269	19.00			
	60歳～64歳	-	-	-	-	-	-	-	-	-	-	-	-	-		
平均	1	3	1,750	-	-	-	383	273	656	315	2,721	9.04				
男性整備・技能員	20歳未満	-	-	-	-	-	-	-	-	-	-	-	-	-		
	20歳～29歳	-	-	-	-	-	-	-	-	-	-	-	-	-		
	30歳～39歳	-	-	-	-	-	-	-	-	-	-	-	-	-		
	40歳～49歳	-	-	-	-	-	-	-	-	-	-	-	-	-		
	50歳～59歳	1	1	2,100	-	-	-	340	10	350	313	2,763	3.00			
	60歳～64歳	1	3	2,540	-	-	-	200	10	210	360	3,110	16.04			
平均	1	4	2,430	-	-	-	235	10	245	348	3,023	13.00				

# 職種別賃金〈一人当たり平均〉

※年齢区分欄の「平均」は「該当事業者数」の場合は回答事業者数、「該当人員」の場合は合計。

職 種	年 齢			該 当 事 業 者 数	該 当 人 員 (人)	賃 金 (単位：百円)							変 動 給 合 計 (B)	一 カ 月 平 均 冬 期 と 令 和 五 年 夏 期 の 年 間 賃 手 一 人 令 和 四 年 (C)	総 計 (A)+(B)+(C)	勤 続 年 数 (年、カ月)
						固 定 給 (A)	変 動 給		歩 合 給 計	時 間 外 手 当	そ の 他					
							歩 行 手 当	合 給 そ の 他								
女性けん引運転者	20歳未満	満	-													
	20～29歳	歳	-													
	30～39歳	歳	-													
	40～49歳	歳	-													
	50～59歳	歳	-													
	60～64歳	歳	-													
	65歳以上	歳	-													
平均	均	-														
女性大型運転者	20歳未満	満	-													
	20～29歳	歳	-													
	30～39歳	歳	1	1	1,630	-	-	-	260	190	450	296	2,376	2.00		
	40～49歳	歳	1	4	1,600	-	-	-	770	210	980	294	2,874	2.06		
	50～59歳	歳	-													
	60～64歳	歳	-													
	65歳以上	歳	-													
平均	均	1	5	1,606	-	-	-	668	206	874	295	2,775	2.05			
女性中型運転者	20歳未満	満	-													
	20～29歳	歳	-													
	30～39歳	歳	-													
	40～49歳	歳	-													
	50～59歳	歳	-													
	60～64歳	歳	-													
	65歳以上	歳	-													
平均	均	-														
女性準中型運転者	20歳未満	満	-													
	20～29歳	歳	-													
	30～39歳	歳	-													
	40～49歳	歳	-													
	50～59歳	歳	-													
	60～64歳	歳	-													
	65歳以上	歳	-													
平均	均	-														
女性普通運転者	20歳未満	満	-													
	20～29歳	歳	-													
	30～39歳	歳	-													
	40～49歳	歳	-													
	50～59歳	歳	-													
	60～64歳	歳	-													
	65歳以上	歳	-													
平均	均	-														
女性事務員	20歳未満	満	-													
	20～29歳	歳	1	1	1,740	-	-	-	-	10	10	337	2,087	3.00		
	30～39歳	歳	1	1	2,000	-	-	-	70	10	80	387	2,467	18.00		
	40～49歳	歳	1	4	1,940	-	-	-	110	10	120	370	2,430	18.00		
	50～59歳	歳	1	6	1,860	-	-	-	210	10	220	372	2,452	19.08		
	60～64歳	歳	-													
	65歳以上	歳	-													
平均	均	1	12	1,888	-	-	-	148	10	158	369	2,415	17.07			
女性荷扱手	20歳未満	満	-													
	20～29歳	歳	-													
	30～39歳	歳	-													
	40～49歳	歳	-													
	50～59歳	歳	-													
	60～64歳	歳	-													
	65歳以上	歳	-													
平均	均	-														
女性整備・技能員	20歳未満	満	-													
	20～29歳	歳	-													
	30～39歳	歳	-													
	40～49歳	歳	-													
	50～59歳	歳	-													
	60～64歳	歳	-													
	65歳以上	歳	-													
平均	均	-														

第1表

地域別規模別・

14. 東北100～299人 (該当事業者なし)

職 種	年 齢				該 当 事 業 者 数	該 当 人 員 (人)	賃 金 (単位：百円)						一 カ 月 平 均 冬 期 と 令 和 五 年 夏 期 の 年 間 賞 与 一 人 令 和 四 年 (C)	総 計  (A)+(B)+(C)	勤 続 年 数  (年、月)	
							固 定 給 (A)	変 動 給		給						変 動 給 合 計 (B)
								歩 行 手 当	合 給 そ の 他	歩 合 給 計	時 間 外 手 当	そ の 他				
男性けん引運転者	20	歳	未	満	-											
	20	～	29	歳	-											
	30	～	39	歳	-											
	40	～	49	歳	-											
	50	～	59	歳	-											
	60	～	64	歳	-											
	65	～	歳	以	-											
	平			均	-											
男性大型運転者	20	歳	未	満	-											
	20	～	29	歳	-											
	30	～	39	歳	-											
	40	～	49	歳	-											
	50	～	59	歳	-											
	60	～	64	歳	-											
	65	～	歳	以	-											
	平			均	-											
男性中型運転者	20	歳	未	満	-											
	20	～	29	歳	-											
	30	～	39	歳	-											
	40	～	49	歳	-											
	50	～	59	歳	-											
	60	～	64	歳	-											
	65	～	歳	以	-											
	平			均	-											
男性準中型運転者	20	歳	未	満	-											
	20	～	29	歳	-											
	30	～	39	歳	-											
	40	～	49	歳	-											
	50	～	59	歳	-											
	60	～	64	歳	-											
	65	～	歳	以	-											
	平			均	-											
男性普通運転者	20	歳	未	満	-											
	20	～	29	歳	-											
	30	～	39	歳	-											
	40	～	49	歳	-											
	50	～	59	歳	-											
	60	～	64	歳	-											
	65	～	歳	以	-											
	平			均	-											
男性事務員	20	歳	未	満	-											
	20	～	29	歳	-											
	30	～	39	歳	-											
	40	～	49	歳	-											
	50	～	59	歳	-											
	60	～	64	歳	-											
	65	～	歳	以	-											
	平			均	-											
男性荷扱手	20	歳	未	満	-											
	20	～	29	歳	-											
	30	～	39	歳	-											
	40	～	49	歳	-											
	50	～	59	歳	-											
	60	～	64	歳	-											
	65	～	歳	以	-											
	平			均	-											
男性整備・技能員	20	歳	未	満	-											
	20	～	29	歳	-											
	30	～	39	歳	-											
	40	～	49	歳	-											
	50	～	59	歳	-											
	60	～	64	歳	-											
	65	～	歳	以	-											
	平			均	-											

# 職種別賃金〈一人当たり平均〉

※年齢区分欄の「平均」は「該当事業者数」の場合は回答事業者数、「該当人員」の場合は合計。

職 種	年 齢			該 当 事 業 者 数	該 当 人 員 (人)	賃 金 (単位：百円)						変 動 給 合 計 (B)	一 か 月 平 均 冬 期 と 令 和 五 年 夏 期 の 年 間 賃 手 入 金 和 四 年 (C)	総 計 (A)+(B)+(C)	勤 続 年 数 (年、カ月)				
						固 定 給 (A)	変 動 給		給							歩 合 給 計	時 間 外 手 当	そ の 他	
							歩 運 行 手 当	合 給	給	歩 合 給 計	時 間 外 手 当								そ の 他
女性けん引運転者	20	歳	未	満	-														
	20	～	29	歳	-														
	30	～	39	歳	-														
	40	～	49	歳	-														
	50	～	59	歳	-														
	60	～	64	歳	-														
	65	歳	以	上	-														
平			均	-															
女性大型運転者	20	歳	未	満	-														
	20	～	29	歳	-														
	30	～	39	歳	-														
	40	～	49	歳	-														
	50	～	59	歳	-														
	60	～	64	歳	-														
	65	歳	以	上	-														
平			均	-															
女性中型運転者	20	歳	未	満	-														
	20	～	29	歳	-														
	30	～	39	歳	-														
	40	～	49	歳	-														
	50	～	59	歳	-														
	60	～	64	歳	-														
	65	歳	以	上	-														
平			均	-															
女性準中型運転者	20	歳	未	満	-														
	20	～	29	歳	-														
	30	～	39	歳	-														
	40	～	49	歳	-														
	50	～	59	歳	-														
	60	～	64	歳	-														
	65	歳	以	上	-														
平			均	-															
女性普通運転者	20	歳	未	満	-														
	20	～	29	歳	-														
	30	～	39	歳	-														
	40	～	49	歳	-														
	50	～	59	歳	-														
	60	～	64	歳	-														
	65	歳	以	上	-														
平			均	-															
女性事務員	20	歳	未	満	-														
	20	～	29	歳	-														
	30	～	39	歳	-														
	40	～	49	歳	-														
	50	～	59	歳	-														
	60	～	64	歳	-														
	65	歳	以	上	-														
平			均	-															
女性荷扱手	20	歳	未	満	-														
	20	～	29	歳	-														
	30	～	39	歳	-														
	40	～	49	歳	-														
	50	～	59	歳	-														
	60	～	64	歳	-														
	65	歳	以	上	-														
平			均	-															
女性整備・技能員	20	歳	未	満	-														
	20	～	29	歳	-														
	30	～	39	歳	-														
	40	～	49	歳	-														
	50	～	59	歳	-														
	60	～	64	歳	-														
	65	歳	以	上	-														
平			均	-															

第1表

地域別規模別・

15. 東北99人以下

職 種	年 齢				該 当 事 業 者 数	該 当 人 員 (人)	賃 金 (単位：百円)							一 カ 月 平 均 冬 期 と 令 和 五 年 夏 期 の 年 間 賞 与 一 人 令 和 四 年 (C)	総 計 (A)+(B)+(C)	勤 続 年 数 (年、月)
							固 定 給 (A)	変 動		給			変 動 給 合 計 (B)			
								歩 合	給	歩 合	時 間 外 手 当	そ の 他				
男性けん引運転者	20歳未満	-	-	-	-	-	-	-	-	-	-	-	-	-	-	
	20～29歳	-	-	-	-	-	-	-	-	-	-	-	-	-	-	
	30～39歳	-	-	-	-	-	-	-	-	-	-	-	-	-	-	
	40～49歳	-	-	-	-	-	-	-	-	-	-	-	-	-	-	
	50～59歳	-	-	-	-	-	-	-	-	-	-	-	-	-	-	
	60～64歳	-	-	-	-	-	-	-	-	-	-	-	-	-	-	
	65歳以上	-	-	-	-	-	-	-	-	-	-	-	-	-	-	
平均	-	-	-	-	-	-	-	-	-	-	-	-	-	-		
男性大型運転者	20歳未満	-	-	-	-	-	-	-	-	-	-	-	-	-	-	
	20～29歳	1	1	1,670	-	-	-	590	-	590	150	2,410	3.01			
	30～39歳	1	2	1,900	130	-	130	1,010	-	1,140	263	3,303	6.06			
	40～49歳	2	11	1,864	367	-	367	657	88	1,112	206	3,182	13.01			
	50～59歳	2	27	1,845	323	-	323	649	50	1,022	214	3,081	15.08			
	60～64歳	2	12	2,043	686	-	686	508	29	1,223	156	3,422	29.06			
	65歳以上	2	5	1,480	900	-	900	312	6	1,218	26	2,724	18.07			
平均	2	58	1,857	444	-	444	604	47	1,095	185	3,137	17.09				
男性中型運転者	20歳未満	-	-	-	-	-	-	-	-	-	-	-	-	-		
	20～29歳	-	-	-	-	-	-	-	-	-	-	-	-	-		
	30～39歳	-	-	-	-	-	-	-	-	-	-	-	-	-		
	40～49歳	-	-	-	-	-	-	-	-	-	-	-	-	-		
	50～59歳	1	1	1,450	1,820	-	1,820	50	350	2,220	-	3,670	13.08			
	60～64歳	-	-	-	-	-	-	-	-	-	-	-	-			
	65歳以上	-	-	-	-	-	-	-	-	-	-	-	-			
平均	1	1	1,450	1,820	-	1,820	50	350	2,220	-	3,670	13.08				
男性準中型運転者	20歳未満	-	-	-	-	-	-	-	-	-	-	-	-	-		
	20～29歳	-	-	-	-	-	-	-	-	-	-	-	-	-		
	30～39歳	-	-	-	-	-	-	-	-	-	-	-	-	-		
	40～49歳	1	2	1,600	-	-	-	960	-	960	222	2,782	11.07			
	50～59歳	1	2	1,610	-	-	-	620	20	640	190	2,440	18.08			
	60～64歳	1	3	1,800	-	-	-	390	-	390	204	2,394	26.08			
	65歳以上	1	1	1,720	-	-	-	200	-	200	-	1,920	47.03			
平均	1	8	1,693	-	-	-	566	5	571	179	2,443	23.05				
男性普通運転者	20歳未満	-	-	-	-	-	-	-	-	-	-	-	-	-		
	20～29歳	-	-	-	-	-	-	-	-	-	-	-	-	-		
	30～39歳	-	-	-	-	-	-	-	-	-	-	-	-	-		
	40～49歳	-	-	-	-	-	-	-	-	-	-	-	-	-		
	50～59歳	-	-	-	-	-	-	-	-	-	-	-	-	-		
	60～64歳	-	-	-	-	-	-	-	-	-	-	-	-	-		
	65歳以上	1	2	1,060	-	-	-	-	-	-	-	1,060	3.08			
平均	1	2	1,060	-	-	-	-	-	-	-	1,060	3.08				
男性事務員	20歳未満	-	-	-	-	-	-	-	-	-	-	-	-	-		
	20～29歳	-	1	1,900	-	-	-	80	80	160	-	2,060	10.03			
	30～39歳	-	-	-	-	-	-	-	-	-	-	-	-			
	40～49歳	2	5	2,572	-	-	-	188	60	248	337	3,157	17.09			
	50～59歳	2	13	3,158	-	-	-	94	109	203	214	3,575	25.07			
	60～64歳	2	3	2,687	-	-	-	273	37	310	133	3,130	26.09			
	65歳以上	2	2	1,655	-	-	-	105	25	130	21	1,806	14.06			
平均	2	24	2,799	-	-	-	136	82	218	204	3,221	22.06				
男性荷扱手	20歳未満	-	-	-	-	-	-	-	-	-	-	-	-	-		
	20～29歳	-	-	-	-	-	-	-	-	-	-	-	-	-		
	30～39歳	-	-	-	-	-	-	-	-	-	-	-	-	-		
	40～49歳	1	1	1,680	-	-	-	370	20	390	203	2,273	14.05			
	50～59歳	1	2	1,310	-	-	-	160	10	170	53	1,533	4.08			
	60～64歳	1	1	1,930	-	-	-	430	-	430	217	2,577	34.09			
	65歳以上	1	5	1,080	-	-	-	120	10	130	10	1,220	13.04			
平均	1	9	1,292	-	-	-	191	10	201	64	1,557	13.11				
男性整備・技能員	20歳未満	-	-	-	-	-	-	-	-	-	-	-	-	-		
	20～29歳	-	-	-	-	-	-	-	-	-	-	-	-	-		
	30～39歳	-	-	-	-	-	-	-	-	-	-	-	-	-		
	40～49歳	-	-	-	-	-	-	-	-	-	-	-	-	-		
	50～59歳	-	-	-	-	-	-	-	-	-	-	-	-	-		
	60～64歳	-	-	-	-	-	-	-	-	-	-	-	-	-		
	65歳以上	-	-	-	-	-	-	-	-	-	-	-	-	-		
平均	-	-	-	-	-	-	-	-	-	-	-	-	-			

# 職種別賃金〈一人当たり平均〉

※年齢区分欄の「平均」は「該当事業者数」の場合は回答事業者数、「該当人員」の場合は合計。

職 種	年 齢			該 当 事 業 者 数	該 当 人 員 (人)	賃 金 (単位：百円)							一 カ 月 平 均 冬 期 と 令 和 五 年 夏 期 の 年 間 賞 与 一 人 令 和 四 年 (C)	総 計 (A)+(B)+(C)	勤 続 年 数 (年、カ月)	
						固 定 給 (A)	変 動 給		給			変 動 給 合 計 (B)				
							歩 合 給	給 所 の 他	歩 合 給 計	時 間 外 手 当	そ の 他					
																歩 運 行 手 当
女性けん引運転者	20	歳	未	満	-											
	20	～	29	歳	-											
	30	～	39	歳	-											
	40	～	49	歳	-											
	50	～	59	歳	-											
	60	～	64	歳	-											
	65	歳	以	上	-											
平			均	-												
女性大型運転者	20	歳	未	満	-											
	20	～	29	歳	-											
	30	～	39	歳	-											
	40	～	49	歳	-											
	50	～	59	歳	-											
	60	～	64	歳	-											
	65	歳	以	上	-											
平			均	-												
女性中型運転者	20	歳	未	満	-											
	20	～	29	歳	-											
	30	～	39	歳	-											
	40	～	49	歳	-											
	50	～	59	歳	-											
	60	～	64	歳	-											
	65	歳	以	上	-											
平			均	-												
女性準中型運転者	20	歳	未	満	-											
	20	～	29	歳	-											
	30	～	39	歳	-											
	40	～	49	歳	-											
	50	～	59	歳	-											
	60	～	64	歳	-											
	65	歳	以	上	-											
平			均	-												
女性普通運転者	20	歳	未	満	-											
	20	～	29	歳	-											
	30	～	39	歳	-											
	40	～	49	歳	-											
	50	～	59	歳	-											
	60	～	64	歳	-											
	65	歳	以	上	-											
平			均	-												
女性事務員	20	歳	未	満	-											
	20	～	29	歳	-											
	30	～	39	歳	1	1	1,770	-	-	-	50	-	50	114	1,934	10.10
	40	～	49	歳	2	3	1,390	-	-	-	10	-	10	81	1,481	8.03
	50	～	59	歳	2	4	1,798	-	-	-	90	3	93	109	2,000	12.04
	60	～	64	歳	-											
	65	歳	以	上	1	1	1,620	-	-	-	-	-	-	42	1,662	30.04
平			均	2	9	1,639	-	-	-	49	1	50	93	1,782	12.10	
女性荷扱手	20	歳	未	満	-											
	20	～	29	歳	-											
	30	～	39	歳	-											
	40	～	49	歳	-											
	50	～	59	歳	-											
	60	～	64	歳	-											
	65	歳	以	上	-											
平			均	-												
女性整備・技能員	20	歳	未	満	-											
	20	～	29	歳	-											
	30	～	39	歳	-											
	40	～	49	歳	-											
	50	～	59	歳	-											
	60	～	64	歳	-											
	65	歳	以	上	-											
平			均	-												

第1表

地域別規模別・

16. 関東

職 種	年 齢				該 当 事 業 者 数	該 当 人 員 (人)	賃 金 (単位：百円)							一 カ 月 平 均 冬 期 と 春 和 五 年 夏 期 の 年 間 賞 与 一 人 令 和 四 年 (C)	総 計 (A)+(B)+(C)	勤 続 年 数 (年、カ月)
							固 定 給 (A)	変 動 給		給			変 動 給 合 計 (B)			
								歩 合	給 の 他	歩 合 給 計	時 間 外 手 当	そ の 他				
男性けん引運転者	20歳未満	-														
	20～29歳	1	43	2,260	-	-	-	320	-	320	644	3,224	4.08			
	30～39歳	1	137	2,630	-	-	-	270	-	270	747	3,647	10.00			
	40～49歳	1	568	2,910	-	-	-	310	-	310	811	4,031	18.09			
	50～59歳	1	662	3,010	-	-	-	240	-	240	824	4,074	27.02			
	60～64歳	1	113	2,540	-	-	-	180	-	180	708	3,428	24.05			
	65歳以上	-														
平均	1	1,523	2,882	-	-	-	267	-	267	799	3,948	21.08				
男性大型運転者	20歳未満	-														
	20～29歳	2	127	2,183	15	2	17	261	2	280	602	3,065	4.04			
	30～39歳	3	290	2,399	64	14	78	304	24	406	681	3,486	9.07			
	40～49歳	4	821	2,702	61	12	73	295	14	382	754	3,838	17.04			
	50～59歳	4	1,125	2,815	91	16	107	282	23	412	783	4,010	25.01			
	60～64歳	4	184	2,327	48	5	53	176	5	234	654	3,215	25.00			
	65歳以上	1	1	1,300	630	-	630	450	-	1,080	220	2,600	15.04			
平均	4	2,548	2,664	72	13	85	280	18	383	744	3,791	19.11				
男性中型運転者	20歳未満	-														
	20～29歳	2	62	2,172	12	3	15	136	7	158	620	2,950	5.00			
	30～39歳	3	193	2,424	20	3	23	231	7	261	682	3,367	10.00			
	40～49歳	3	500	2,759	24	4	28	170	7	205	787	3,751	16.09			
	50～59歳	3	481	2,803	46	14	60	171	20	251	790	3,844	21.10			
	60～64歳	2	88	2,173	1	3	4	89	1	94	595	2,862	18.11			
	65歳以上	-														
平均	3	1,324	2,660	29	8	37	172	11	220	752	3,632	17.03				
男性準中型運転者	20歳未満	-														
	20～29歳	2	102	2,178	6	3	9	160	3	172	601	2,951	3.09			
	30～39歳	3	315	2,806	9	4	13	181	5	199	785	3,790	11.05			
	40～49歳	3	601	3,104	11	3	14	177	3	194	858	4,156	18.03			
	50～59歳	3	603	3,051	31	13	44	162	16	222	836	4,109	24.08			
	60～64歳	3	93	2,358	28	2	30	84	4	118	638	3,114	24.03			
	65歳以上	1	1	140	600	-	600	390	-	990	190	1,320	2.01			
平均	3	1,715	2,933	19	7	26	167	8	201	809	3,943	18.08				
男性普通運転者	20歳未満	-														
	20～29歳	2	225	2,198	3	-	3	175	-	178	606	2,982	4.07			
	30～39歳	2	525	2,499	1	-	1	161	-	162	694	3,355	9.08			
	40～49歳	2	1,015	2,748	4	-	4	181	-	185	754	3,687	17.06			
	50～59歳	2	860	2,817	2	-	2	146	-	148	765	3,730	21.04			
	60～64歳	2	165	2,259	4	-	4	106	-	110	603	2,972	17.05			
	65歳以上	-														
平均	2	2,790	2,649	3	-	3	162	-	165	725	3,539	16.02				
男性事務員	20歳未満	-														
	20～29歳	3	19	2,125	-	5	5	523	11	539	461	3,125	2.00			
	30～39歳	4	7	2,481	-	14	14	730	100	844	630	3,955	7.02			
	40～49歳	3	12	2,520	-	110	110	373	215	698	606	3,824	14.10			
	50～59歳	3	41	3,350	-	242	242	118	333	693	572	4,615	21.09			
	60～64歳	1	5	3,070	-	260	260	110	380	750	268	4,088	13.02			
	65歳以上	2	2	1,335	-	-	-	-	-	-	110	1,445	25.10			
平均	4	86	2,830	-	148	148	290	221	659	529	4,018	14.10				
男性荷役手	20歳未満	1	3	1,910	-	-	-	200	-	200	114	2,224	-			
	20～29歳	3	628	2,161	-	-	-	150	1	151	576	2,888	4.01			
	30～39歳	3	702	2,406	-	1	1	178	3	182	658	3,246	7.11			
	40～49歳	3	1,350	2,699	-	1	1	175	1	177	741	3,617	14.00			
	50～59歳	4	1,700	2,762	2	1	3	141	2	146	743	3,651	18.02			
	60～64歳	3	448	2,363	-	1	1	111	3	115	545	3,023	15.10			
	65歳以上	2	12	1,915	-	-	-	255	23	278	96	2,289	8.04			
平均	4	4,843	2,575	1	1	2	155	2	159	688	3,422	13.05				
男性整備・技能員	20歳未満	-														
	20～29歳	1	2	2,550	-	-	-	30	-	30	717	3,297	6.07			
	30～39歳	2	5	2,704	150	-	150	342	-	492	764	3,960	11.07			
	40～49歳	2	12	2,903	15	-	15	214	-	229	822	3,954	15.10			
	50～59歳	2	10	2,881	180	-	180	192	-	372	793	4,046	20.07			
	60～64歳	1	4	2,700	-	-	-	230	-	230	675	3,605	17.05			
	65歳以上	-														
平均	2	33	2,820	83	-	83	218	-	301	780	3,901	16.03				



# 職種別賃金〈一人当たり平均〉

※年齢区分欄の「平均」は「該当事業者数」の場合は回答事業者数、「該当人員」の場合は合計。

職 種	年 齢		該 当 事 業 者 数	該 当 人 員 (人)	賃 金 (単位：百円)							変 動 給 合 計 (B)	一 カ 月 平 均 冬 期 と 令 和 五 年 夏 期 の 年 間 賞 与 一 人 令 和 四 年 (C)	総 計 (A)+(B)+(C)	勤 続 年 数 (年、カ月)		
					固 定 給 (A)	変 動 給		給			歩 合 給 計					時 間 外 手 当	そ の 他
						歩 合 給	そ の 他	歩 合 給	時 間 外 手 当	そ の 他							
女性けん引運転者	20歳未満	満歳	-	-	-	-	-	-	-	-	-	-	-	-	-	-	
	20～29歳	満歳	-	-	-	-	-	-	-	-	-	-	-	-	-	-	
	30～39歳	満歳	1	2	2,420	-	-	-	240	-	240	696	3,356	8.00			
	40～49歳	満歳	1	4	2,300	-	-	-	140	-	140	658	3,098	6.02			
	50～59歳	満歳	1	3	2,700	-	-	-	20	-	20	771	3,491	10.10			
	60～64歳	満歳	-	-	-	-	-	-	-	-	-	-	-	-	-	-	
	65歳以上	満歳	-	-	-	-	-	-	-	-	-	-	-	-	-	-	
平均	平均	平均	1	9	2,460	-	-	-	122	-	122	704	3,286	8.04			
女性大型運転者	20歳未満	満歳	-	-	-	-	-	-	-	-	-	-	-	-	-	-	
	20～29歳	満歳	1	4	2,080	-	-	-	60	-	60	593	2,733	2.10			
	30～39歳	満歳	1	4	2,290	-	-	-	-	-	-	648	2,938	5.07			
	40～49歳	満歳	2	5	2,068	416	40	456	226	100	782	568	3,418	8.10			
	50～59歳	満歳	4	10	1,913	257	20	277	313	52	642	502	3,057	8.06			
	60～64歳	満歳	1	1	2,190	-	-	-	90	-	90	588	2,868	2.04			
	65歳以上	満歳	-	-	-	-	-	-	-	-	-	-	-	-	-	-	
平均	平均	平均	4	24	2,048	194	17	211	191	43	445	559	3,052	6.10			
女性中型運転者	20歳未満	満歳	-	-	-	-	-	-	-	-	-	-	-	-	-	-	
	20～29歳	満歳	2	5	2,120	88	40	128	156	50	334	627	3,081	4.08			
	30～39歳	満歳	1	5	2,520	-	-	-	140	-	140	718	3,378	9.08			
	40～49歳	満歳	1	10	1,930	-	-	-	20	-	20	541	2,491	7.06			
	50～59歳	満歳	2	8	2,015	48	25	73	180	31	284	561	2,860	3.05			
	60～64歳	満歳	-	-	-	-	-	-	-	-	-	-	-	-	-	-	
	65歳以上	満歳	-	-	-	-	-	-	-	-	-	-	-	-	-	-	
平均	平均	平均	2	28	2,094	29	14	43	111	18	172	593	2,859	6.03			
女性準中型運転者	20歳未満	満歳	-	-	-	-	-	-	-	-	-	-	-	-	-	-	
	20～29歳	満歳	1	13	2,040	-	-	-	40	-	40	618	2,698	4.02			
	30～39歳	満歳	1	2	2,020	-	-	-	120	-	120	495	2,635	3.07			
	40～49歳	満歳	1	10	2,210	-	-	-	120	-	120	618	2,948	7.06			
	50～59歳	満歳	2	6	2,050	15	33	48	352	88	488	583	3,121	8.05			
	60～64歳	満歳	-	-	-	-	-	-	-	-	-	-	-	-	-	-	
	65歳以上	満歳	-	-	-	-	-	-	-	-	-	-	-	-	-	-	
平均	平均	平均	2	31	2,095	3	6	9	131	17	157	603	2,855	6.00			
女性普通運転者	20歳未満	満歳	-	-	-	-	-	-	-	-	-	-	-	-	-	-	
	20～29歳	満歳	1	5	2,080	-	-	-	90	-	90	573	2,743	3.03			
	30～39歳	満歳	1	3	2,050	-	-	-	60	-	60	551	2,661	4.07			
	40～49歳	満歳	2	6	2,138	77	-	77	270	-	347	582	3,067	5.00			
	50～59歳	満歳	2	10	2,110	33	-	33	150	-	183	581	2,874	8.00			
	60～64歳	満歳	1	1	1,820	-	-	-	760	100	860	59	2,739	4.09			
	65歳以上	満歳	-	-	-	-	-	-	-	-	-	-	-	-	-	-	
平均	平均	平均	3	25	2,092	32	-	32	180	4	216	555	2,863	6.00			
女性事務員	20歳未満	満歳	-	-	-	-	-	-	-	-	-	-	-	-	-	-	
	20～29歳	満歳	3	15	2,176	-	7	7	620	-	627	505	3,308	2.03			
	30～39歳	満歳	3	6	2,273	-	33	33	120	50	203	450	2,926	7.05			
	40～49歳	満歳	2	11	2,195	-	55	55	142	55	252	493	2,940	10.08			
	50～59歳	満歳	4	14	2,302	-	74	74	222	69	365	466	3,133	20.06			
	60～64歳	満歳	3	3	2,140	-	33	33	157	17	207	413	2,760	27.09			
	65歳以上	満歳	-	-	-	-	-	-	-	-	-	-	-	-	-	-	
平均	平均	平均	4	49	2,226	-	42	42	309	39	390	479	3,095	11.07			
女性荷扱手	20歳未満	満歳	1	2	1,770	-	-	-	130	-	130	146	2,046	-			
	20～29歳	満歳	2	69	1,979	-	-	-	116	-	116	460	2,555	2.10			
	30～39歳	満歳	2	78	1,914	-	-	-	126	-	126	422	2,462	5.03			
	40～49歳	満歳	2	101	1,951	-	-	-	102	-	102	415	2,468	4.06			
	50～59歳	満歳	3	166	1,828	-	1	1	126	-	127	327	2,282	4.11			
	60～64歳	満歳	2	65	1,580	-	-	-	66	-	66	203	1,849	8.04			
	65歳以上	満歳	-	-	-	-	-	-	-	-	-	-	-	-	-		
平均	平均	平均	3	481	1,856	-	-	-	112	-	112	362	2,330	5.00			
女性整備・技能員	20歳未満	満歳	-	-	-	-	-	-	-	-	-	-	-	-	-	-	
	20～29歳	満歳	-	-	-	-	-	-	-	-	-	-	-	-	-	-	
	30～39歳	満歳	1	2	2,270	-	-	-	-	-	-	680	2,950	10.00			
	40～49歳	満歳	1	7	2,700	-	-	-	70	-	70	793	3,563	5.10			
	50～59歳	満歳	1	1	2,630	-	-	-	10	-	10	803	3,443	6.01			
	60～64歳	満歳	1	1	2,460	-	-	-	-	-	-	705	3,165	12.10			
	65歳以上	満歳	-	-	-	-	-	-	-	-	-	-	-	-	-		
平均	平均	平均	1	11	2,594	-	-	-	45	-	45	766	3,405	7.05			

第1表

地域別規模別・

17. 関東500人以上

職 種	年 齢				該 当 事 業 者 数	該 当 人 員 (人)	賃 金 (単位：百円)							一 カ 月 平 均 冬 期 と 春 季 の 平 均 年 間 賞 与 一 人 一 年 間 の 額 (C)	総 計 (A)+(B)+(C)	勤 続 年 数 (年、カ月)
							固 定 給 (A)	変 動 給		給		変 動 給 合 計 (B)	年 間 賞 与 一 人 一 年 間 の 額 (C)			
								歩 合	給	歩 合	給					
男性けん引運転者	20歳未満	-	-	-	-	-	-	-	-	-	-	-	-	-	-	-
	20～29歳	1	43	2,260	-	-	-	320	-	320	644	3,224	4.08			
	30～39歳	1	137	2,630	-	-	-	270	-	270	747	3,647	10.00			
	40～49歳	1	568	2,910	-	-	-	310	-	310	811	4,031	18.09			
	50～59歳	1	662	3,010	-	-	-	240	-	240	824	4,074	27.02			
	60～64歳	1	113	2,540	-	-	-	180	-	180	708	3,428	24.05			
	65歳以上	-	-	-	-	-	-	-	-	-	-	-	-	-	-	-
平均	1	1,523	2,882	-	-	-	267	-	267	799	3,948	21.08				
男性大型運転者	20歳未満	-	-	-	-	-	-	-	-	-	-	-	-	-	-	-
	20～29歳	1	126	2,190	-	-	-	260	-	260	604	3,054	4.04			
	30～39歳	1	274	2,470	-	-	-	270	-	270	700	3,440	9.06			
	40～49歳	2	783	2,765	5	-	5	267	-	272	772	3,809	17.10			
	50～59歳	2	1,051	2,915	8	-	8	231	-	239	811	3,965	25.07			
	60～64歳	2	179	2,355	10	-	10	158	-	168	664	3,187	26.03			
	65歳以上	-	-	-	-	-	-	-	-	-	-	-	-	-	-	-
平均	2	2,413	2,736	6	-	6	243	-	249	764	3,749	20.02				
男性中型運転者	20歳未満	-	-	-	-	-	-	-	-	-	-	-	-	-	-	-
	20～29歳	1	61	2,190	-	-	-	130	-	130	624	2,944	5.00			
	30～39歳	1	189	2,450	-	-	-	220	-	220	689	3,359	10.02			
	40～49歳	1	489	2,790	-	-	-	160	-	160	796	3,746	16.10			
	50～59歳	1	450	2,900	-	-	-	140	-	140	818	3,858	22.05			
	60～64歳	1	87	2,180	-	-	-	80	-	80	598	2,858	19.00			
	65歳以上	-	-	-	-	-	-	-	-	-	-	-	-	-	-	-
平均	1	1,276	2,708	-	-	-	155	-	155	766	3,629	17.05				
男性準中型運転者	20歳未満	-	-	-	-	-	-	-	-	-	-	-	-	-	-	-
	20～29歳	1	100	2,190	-	-	-	150	-	150	606	2,946	3.09			
	30～39歳	1	308	2,840	-	-	-	170	-	170	795	3,805	11.06			
	40～49歳	1	589	3,140	-	-	-	170	-	170	869	4,179	18.06			
	50～59歳	1	566	3,160	-	-	-	140	-	140	867	4,167	25.06			
	60～64歳	1	87	2,420	-	-	-	70	-	70	670	3,160	25.03			
	65歳以上	-	-	-	-	-	-	-	-	-	-	-	-	-	-	-
平均	1	1,650	2,995	-	-	-	153	-	153	828	3,976	19.01				
男性普通運転者	20歳未満	-	-	-	-	-	-	-	-	-	-	-	-	-	-	-
	20～29歳	2	225	2,198	3	-	3	175	-	178	606	2,982	4.07			
	30～39歳	2	525	2,499	1	-	1	161	-	162	694	3,355	9.08			
	40～49歳	2	1,015	2,748	4	-	4	181	-	185	754	3,687	17.06			
	50～59歳	2	860	2,817	2	-	2	146	-	148	765	3,730	21.04			
	60～64歳	2	165	2,259	4	-	4	106	-	110	603	2,972	17.05			
	65歳以上	-	-	-	-	-	-	-	-	-	-	-	-	-	-	-
平均	2	2,790	2,649	3	-	3	162	-	165	725	3,539	16.02				
男性事務員	20歳未満	-	-	-	-	-	-	-	-	-	-	-	-	-	-	-
	20～29歳	1	17	2,140	-	-	-	550	-	550	462	3,152	1.10			
	30～39歳	1	2	2,750	-	-	-	940	-	940	776	4,466	8.00			
	40～49歳	1	3	2,020	-	-	-	60	-	60	787	2,867	9.05			
	50～59歳	-	-	-	-	-	-	-	-	-	-	-	-	-	-	-
	60～64歳	-	-	-	-	-	-	-	-	-	-	-	-	-	-	-
	65歳以上	-	-	-	-	-	-	-	-	-	-	-	-	-	-	-
平均	1	22	2,179	-	-	-	519	-	519	535	3,233	3.05				
男性荷役手	20歳未満	1	3	1,910	-	-	-	200	-	200	114	2,224	-			
	20～29歳	2	625	2,161	-	-	-	148	-	148	578	2,887	4.01			
	30～39歳	2	697	2,408	-	-	-	178	-	178	661	3,247	7.11			
	40～49歳	2	1,342	2,703	-	-	-	173	-	173	744	3,620	14.00			
	50～59歳	2	1,682	2,771	-	-	-	138	-	138	747	3,656	18.03			
	60～64歳	2	441	2,369	-	-	-	104	-	104	551	3,024	15.00			
	65歳以上	1	3	2,140	-	-	-	60	-	60	264	2,464	11.05			
平均	2	4,793	2,582	-	-	-	152	-	152	693	3,427	13.06				
男性整備・技能員	20歳未満	-	-	-	-	-	-	-	-	-	-	-	-	-	-	-
	20～29歳	1	2	2,550	-	-	-	30	-	30	717	3,297	6.07			
	30～39歳	1	4	2,930	-	-	-	310	-	310	873	4,113	10.08			
	40～49歳	1	11	3,050	-	-	-	230	-	230	875	4,155	15.11			
	50～59歳	1	7	3,460	-	-	-	150	-	150	1,003	4,613	25.03			
	60～64歳	1	4	2,700	-	-	-	230	-	230	675	3,605	17.05			
	65歳以上	-	-	-	-	-	-	-	-	-	-	-	-	-	-	-
平均	1	28	3,050	-	-	-	207	-	207	867	4,124	17.00				

# 職種別賃金〈一人当たり平均〉

※年齢区分欄の「平均」は「該当事業者数」の場合は回答事業者数、「該当人員」の場合は合計。

職 種	年 齢			該 当 事 業 者 数	該 当 人 員 (人)	賃 金 (単位：百円)							変 動 給 合 計 (B)	一 カ 月 平 均 冬 期 と 令 和 五 年 夏 期 の 年 間 賞 与 一 人 令 和 四 年 (C)	総 計 (A)+(B)+(C)	勤 続 年 数 (年、カ月)
						固 定 給 (A)	変 動 給		歩 合 給 計	時 間 外 手 当	そ の 他	変 動 給 合 計 (B)				
							歩 行 手 当	合 給 そ の 他								
女性けん引運転者	20歳未満	満歳	-	-	-	-	-	-	-	-	-	-	-	-	-	-
	20～29歳	満歳	-	-	-	-	-	-	-	-	-	-	-	-	-	-
	30～39歳	満歳	1	2	2,420	-	-	-	240	-	240	696	3,356	8.00		
	40～49歳	満歳	1	4	2,300	-	-	-	140	-	140	658	3,098	6.02		
	50～59歳	満歳	1	3	2,700	-	-	-	20	-	20	771	3,491	10.10		
	60～64歳	満歳	-	-	-	-	-	-	-	-	-	-	-	-	-	-
	65歳以上	満歳	-	-	-	-	-	-	-	-	-	-	-	-	-	-
平均	平均	平均	1	9	2,460	-	-	-	122	-	122	704	3,286	8.04		
女性大型運転者	20歳未満	満歳	-	-	-	-	-	-	-	-	-	-	-	-	-	-
	20～29歳	満歳	1	4	2,080	-	-	-	60	-	60	593	2,733	2.10		
	30～39歳	満歳	1	4	2,290	-	-	-	-	-	-	648	2,938	5.07		
	40～49歳	満歳	1	4	2,280	-	-	-	150	-	150	600	3,030	4.06		
	50～59歳	満歳	2	8	2,055	-	-	-	213	-	213	533	2,801	6.07		
	60～64歳	満歳	1	1	2,190	-	-	-	90	-	90	588	2,868	2.04		
	65歳以上	満歳	-	-	-	-	-	-	-	-	-	-	-	-	-	
平均	平均	平均	2	21	2,154	-	-	-	125	-	125	582	2,861	5.00		
女性中型運転者	20歳未満	満歳	-	-	-	-	-	-	-	-	-	-	-	-	-	-
	20～29歳	満歳	1	4	2,380	-	-	-	60	-	60	700	3,140	5.04		
	30～39歳	満歳	1	5	2,520	-	-	-	140	-	140	718	3,378	9.08		
	40～49歳	満歳	1	10	1,930	-	-	-	20	-	20	541	2,491	7.06		
	50～59歳	満歳	1	7	2,140	-	-	-	130	-	130	595	2,865	3.07		
	60～64歳	満歳	-	-	-	-	-	-	-	-	-	-	-	-	-	
	65歳以上	満歳	-	-	-	-	-	-	-	-	-	-	-	-	-	
平均	平均	平均	1	26	2,169	-	-	-	79	-	79	614	2,862	6.06		
女性準中型運転者	20歳未満	満歳	-	-	-	-	-	-	-	-	-	-	-	-	-	-
	20～29歳	満歳	1	13	2,040	-	-	-	40	-	40	618	2,698	4.02		
	30～39歳	満歳	1	2	2,020	-	-	-	120	-	120	495	2,635	3.07		
	40～49歳	満歳	1	10	2,210	-	-	-	120	-	120	618	2,948	7.06		
	50～59歳	満歳	1	5	2,210	-	-	-	340	-	340	618	3,168	4.01		
	60～64歳	満歳	-	-	-	-	-	-	-	-	-	-	-	-	-	
	65歳以上	満歳	-	-	-	-	-	-	-	-	-	-	-	-	-	
平均	平均	平均	1	30	2,124	-	-	-	122	-	122	610	2,856	5.03		
女性普通運転者	20歳未満	満歳	-	-	-	-	-	-	-	-	-	-	-	-	-	-
	20～29歳	満歳	1	5	2,080	-	-	-	90	-	90	573	2,743	3.03		
	30～39歳	満歳	1	3	2,050	-	-	-	60	-	60	551	2,661	4.07		
	40～49歳	満歳	2	6	2,138	77	-	77	270	-	347	582	3,067	5.00		
	50～59歳	満歳	2	10	2,110	33	-	33	150	-	183	581	2,874	8.00		
	60～64歳	満歳	-	-	-	-	-	-	-	-	-	-	-	-	-	
	65歳以上	満歳	-	-	-	-	-	-	-	-	-	-	-	-	-	
平均	平均	平均	2	24	2,103	33	-	33	156	-	189	575	2,867	6.01		
女性事務員	20歳未満	満歳	-	-	-	-	-	-	-	-	-	-	-	-	-	-
	20～29歳	満歳	1	10	2,120	-	-	-	580	-	580	486	3,186	1.07		
	30～39歳	満歳	1	2	2,330	-	-	-	330	-	330	349	3,009	2.02		
	40～49歳	満歳	-	-	-	-	-	-	-	-	-	-	-	-	-	
	50～59歳	満歳	1	1	1,600	-	-	-	-	-	-	75	1,675	7.00		
	60～64歳	満歳	1	1	1,630	-	-	-	-	-	-	75	1,705	34.00		
	65歳以上	満歳	-	-	-	-	-	-	-	-	-	-	-	-	-	
平均	平均	平均	1	14	2,078	-	-	-	461	-	461	408	2,947	4.04		
女性荷扱手	20歳未満	満歳	1	2	1,770	-	-	-	130	-	130	146	2,046	-		
	20～29歳	満歳	2	69	1,979	-	-	-	116	-	116	460	2,555	2.10		
	30～39歳	満歳	2	78	1,914	-	-	-	126	-	126	422	2,462	5.03		
	40～49歳	満歳	2	101	1,951	-	-	-	102	-	102	415	2,468	4.06		
	50～59歳	満歳	2	165	1,826	-	-	-	125	-	125	327	2,278	4.11		
	60～64歳	満歳	2	65	1,580	-	-	-	66	-	66	203	1,849	8.04		
	65歳以上	満歳	-	-	-	-	-	-	-	-	-	-	-	-		
平均	平均	平均	2	480	1,855	-	-	-	111	-	111	362	2,328	5.00		
女性整備・技能員	20歳未満	満歳	-	-	-	-	-	-	-	-	-	-	-	-	-	-
	20～29歳	満歳	-	-	-	-	-	-	-	-	-	-	-	-	-	-
	30～39歳	満歳	1	2	2,270	-	-	-	-	-	-	680	2,950	10.00		
	40～49歳	満歳	1	7	2,700	-	-	-	70	-	70	793	3,563	5.10		
	50～59歳	満歳	1	1	2,630	-	-	-	10	-	10	803	3,443	6.01		
	60～64歳	満歳	1	1	2,460	-	-	-	-	-	-	705	3,165	12.10		
	65歳以上	満歳	-	-	-	-	-	-	-	-	-	-	-	-		
平均	平均	平均	1	11	2,594	-	-	-	45	-	45	766	3,405	7.05		

第1表

地域別規模別・

18. 関東300~499人

職 種	年 齢			該 當 事 業 者 数	該 當 人 員 (人)	賃 金 (単位：百円)								総 計 (A)+(B)+(C)	勤 続 年 数 (年、カ月)
						固 定 給 (A)	変 動		給			変 動 給 合 計 (B)	一 カ 月 平 均 冬 期 と 春 和 五 年 夏 期 の 年 間 賞 与 一 人 令 和 四 年 (C)		
							歩 合	給 所 の 他	歩 合 給 計	時 間 外 手 当	そ の 他				
男性けん引運転者	20歳未満	-	-	-	-	-	-	-	-	-	-	-	-	-	-
	20~29歳	-	-	-	-	-	-	-	-	-	-	-	-	-	-
	30~39歳	-	-	-	-	-	-	-	-	-	-	-	-	-	-
	40~49歳	-	-	-	-	-	-	-	-	-	-	-	-	-	-
	50~59歳	-	-	-	-	-	-	-	-	-	-	-	-	-	-
	60~64歳	-	-	-	-	-	-	-	-	-	-	-	-	-	-
	65歳以上	-	-	-	-	-	-	-	-	-	-	-	-	-	-
平均	-	-	-	-	-	-	-	-	-	-	-	-	-	-	-
男性大型運転者	20歳未満	-	-	-	-	-	-	-	-	-	-	-	-	-	-
	20~29歳	1	1	1,340	1,860	200	2,060	380	230	2,670	347	4,357	2.11		
	30~39歳	1	15	1,160	1,190	280	1,470	870	470	2,810	362	4,332	6.10		
	40~49歳	1	32	1,410	1,260	310	1,570	840	370	2,780	404	4,594	14.00		
	50~59歳	1	65	1,400	1,320	270	1,590	1,020	390	3,000	405	4,805	17.07		
	60~64歳	1	4	1,360	1,560	210	1,770	770	220	2,760	349	4,469	17.04		
	65歳以上	-	-	-	-	-	-	-	-	-	-	-	-	-	-
平均	1	117	1,370	1,300	280	1,580	938	388	2,906	397	4,673	15.01			
男性中型運転者	20歳未満	-	-	-	-	-	-	-	-	-	-	-	-	-	-
	20~29歳	1	1	1,060	730	200	930	500	410	1,840	357	3,257	4.07		
	30~39歳	1	3	1,200	940	220	1,160	620	420	2,200	356	3,756	3.04		
	40~49歳	1	10	1,390	1,100	220	1,320	600	340	2,260	392	4,042	14.01		
	50~59歳	1	27	1,400	720	250	970	570	350	1,890	402	3,692	14.05		
	60~64歳	1	1	1,550	120	260	380	870	100	1,350	388	3,288	12.08		
	65歳以上	-	-	-	-	-	-	-	-	-	-	-	-	-	-
平均	1	42	1,379	812	240	1,052	586	348	1,986	395	3,760	13.03			
男性準中型運転者	20歳未満	-	-	-	-	-	-	-	-	-	-	-	-	-	-
	20~29歳	1	2	1,590	300	150	450	650	130	1,230	339	3,159	3.03		
	30~39歳	1	4	1,330	220	350	570	820	420	1,810	368	3,508	6.10		
	40~49歳	1	5	1,290	470	350	820	450	400	1,670	358	3,318	4.11		
	50~59歳	1	28	1,370	470	280	750	520	350	1,620	396	3,386	12.06		
	60~64歳	1	3	1,620	270	70	340	240	110	690	143	2,453	6.11		
	65歳以上	-	-	-	-	-	-	-	-	-	-	-	-	-	-
平均	1	42	1,385	424	274	698	526	335	1,559	368	3,312	10.02			
男性普通運転者	20歳未満	-	-	-	-	-	-	-	-	-	-	-	-	-	-
	20~29歳	-	-	-	-	-	-	-	-	-	-	-	-	-	-
	30~39歳	-	-	-	-	-	-	-	-	-	-	-	-	-	-
	40~49歳	-	-	-	-	-	-	-	-	-	-	-	-	-	-
	50~59歳	-	-	-	-	-	-	-	-	-	-	-	-	-	-
	60~64歳	-	-	-	-	-	-	-	-	-	-	-	-	-	-
	65歳以上	-	-	-	-	-	-	-	-	-	-	-	-	-	-
平均	-	-	-	-	-	-	-	-	-	-	-	-	-	-	
男性事務員	20歳未満	-	-	-	-	-	-	-	-	-	-	-	-	-	-
	20~29歳	1	1	1,710	-	100	100	580	200	880	339	2,929	2.03		
	30~39歳	1	1	2,180	-	100	100	880	700	1,680	398	4,258	15.03		
	40~49歳	1	6	2,480	-	220	220	630	430	1,280	450	4,210	15.00		
	50~59歳	1	31	3,100	-	320	320	140	440	900	491	4,491	20.04		
	60~64歳	1	5	3,070	-	260	260	110	380	750	268	4,088	13.02		
	65歳以上	1	1	930	-	-	-	-	-	-	46	976	4.04		
平均	1	45	2,914	-	283	283	225	423	931	445	4,290	18.01			
男性荷役手	20歳未満	-	-	-	-	-	-	-	-	-	-	-	-	-	-
	20~29歳	1	3	2,030	-	100	100	470	170	740	193	2,963	1.10		
	30~39歳	1	5	2,050	-	100	100	260	380	740	365	3,155	7.01		
	40~49歳	1	8	2,000	-	90	90	410	240	740	313	3,053	8.08		
	50~59歳	1	14	2,120	-	90	90	500	190	780	322	3,222	11.02		
	60~64歳	1	7	2,000	-	60	60	530	180	770	174	2,944	5.08		
	65歳以上	1	9	1,840	-	-	-	320	30	350	40	2,230	7.03		
平均	1	46	2,013	-	70	70	426	185	681	239	2,933	8.01			
男性整備・技能員	20歳未満	-	-	-	-	-	-	-	-	-	-	-	-	-	-
	20~29歳	-	-	-	-	-	-	-	-	-	-	-	-	-	-
	30~39歳	-	-	-	-	-	-	-	-	-	-	-	-	-	-
	40~49歳	-	-	-	-	-	-	-	-	-	-	-	-	-	-
	50~59歳	-	-	-	-	-	-	-	-	-	-	-	-	-	-
	60~64歳	-	-	-	-	-	-	-	-	-	-	-	-	-	-
	65歳以上	-	-	-	-	-	-	-	-	-	-	-	-	-	-
平均	-	-	-	-	-	-	-	-	-	-	-	-	-	-	

# 職種別賃金〈一人当たり平均〉

※年齢区分欄の「平均」は「該当事業者数」の場合は回答事業者数、「該当人員」の場合は合計。

職 種	年 齢	該 当 事 業 者 数	該 当 人 員 (人)	賃 金 (単位：百円)									総 計 (A)+(B)+(C)	勤 続 年 数 (年、カ月)		
				固 定 給 (A)	変 動 給			変 動 給 合 計 (B)	一 カ 月 平 均 冬 期 と 令 和 五 年 夏 期 の 年 間 賞 与 一 人 令 和 四 年 (C)							
					歩 合 給 運 行 手 当	給 所 の 他	歩 合 給 計								時 間 外 手 当	そ の 他
女性けん引運転者	20歳未満	-														
	20歳～29歳	-														
	30歳～39歳	-														
	40歳～49歳	-														
	50歳～59歳	-														
	60歳～64歳	-														
	65歳以上	-														
平均	-															
女性大型運転者	20歳未満	-														
	20歳～29歳	-														
	30歳～39歳	1	1	1,220	2,080	200	2,280	530	500	3,310	441	4,971	25.11			
	40歳～49歳	1	1	1,300	970	200	1,170	570	520	2,260	437	3,997	25.08			
	50歳～59歳	-														
	60歳～64歳	-														
	65歳以上	-														
平均	1	2	1,260	1,525	200	1,725	550	510	2,785	439	4,484	25.10				
女性中型運転者	20歳未満	-														
	20歳～29歳	1	1	1,080	440	200	640	540	250	1,430	333	2,843	2.02			
	30歳～39歳	-														
	40歳～49歳	-														
	50歳～59歳	1	1	1,140	380	200	580	530	250	1,360	324	2,824	2.03			
	60歳～64歳	-														
	65歳以上	-														
平均	1	2	1,110	410	200	610	535	250	1,395	328	2,833	2.02				
女性準中型運転者	20歳未満	-														
	20歳～29歳	-														
	30歳～39歳	-														
	40歳～49歳	-														
	50歳～59歳	1	1	1,250	90	200	290	410	530	1,230	412	2,892	30.00			
	60歳～64歳	-														
	65歳以上	-														
平均	1	1	1,250	90	200	290	410	530	1,230	412	2,892	30.00				
女性普通運転者	20歳未満	-														
	20歳～29歳	-														
	30歳～39歳	-														
	40歳～49歳	-														
	50歳～59歳	-														
	60歳～64歳	1	1	1,820	-	-	-	760	100	860	59	2,739	4.09			
	65歳以上	-														
平均	1	1	1,820	-	-	-	760	100	860	59	2,739	4.09				
女性事務員	20歳未満	-														
	20歳～29歳	1	1	2,120	-	100	100	60	-	160	328	2,608	3.03			
	30歳～39歳	1	2	1,980	-	100	100	30	150	280	328	2,588	9.10			
	40歳～49歳	1	6	2,040	-	100	100	260	100	460	363	2,863	8.10			
	50歳～59歳	1	8	2,120	-	130	130	330	120	580	384	3,084	20.04			
	60歳～64歳	1	1	1,830	-	100	100	470	50	620	446	2,896	27.08			
	65歳以上	-														
平均	1	18	2,062	-	113	113	266	106	485	371	2,918	14.10				
女性荷扱手	20歳未満	-														
	20歳～29歳	-														
	30歳～39歳	-														
	40歳～49歳	-														
	50歳～59歳	1	1	2,230	-	100	100	360	-	460	334	3,024	3.00			
	60歳～64歳	-														
	65歳以上	-														
平均	1	1	2,230	-	100	100	360	-	460	334	3,024	3.00				
女性整備・技能員	20歳未満	-														
	20歳～29歳	-														
	30歳～39歳	-														
	40歳～49歳	-														
	50歳～59歳	-														
	60歳～64歳	-														
	65歳以上	-														
平均	-															

第1表

地域別規模別・

19. 関東100～299人 (該当事業者なし)

職 種	年 齢				該 当 事 業 者 数	該 当 人 員 (人)	賃 金 (単位：百円)						一 カ 月 平 均 冬 期 と 令 和 五 年 夏 期 の 年 間 賞 与 一 人 令 和 四 年 (C)	総 計  (A)+(B)+(C)	勤 続 年 数  (年、月)	
							固 定 給 (A)	変 動 給		給						変 動 給 合 計 (B)
								歩 合 給 運 行 手 当	給 所 の 他	歩 合 給 計	時 間 外 手 当	そ の 他				
男性けん引運転者	20	歳	未	満	-											
	20	～	29	歳	-											
	30	～	39	歳	-											
	40	～	49	歳	-											
	50	～	59	歳	-											
	60	～	64	歳	-											
	65	～	歳	以	-											
	平		均	-												
男性大型運転者	20	歳	未	満	-											
	20	～	29	歳	-											
	30	～	39	歳	-											
	40	～	49	歳	-											
	50	～	59	歳	-											
	60	～	64	歳	-											
	65	～	歳	以	-											
	平		均	-												
男性中型運転者	20	歳	未	満	-											
	20	～	29	歳	-											
	30	～	39	歳	-											
	40	～	49	歳	-											
	50	～	59	歳	-											
	60	～	64	歳	-											
	65	～	歳	以	-											
	平		均	-												
男性準中型運転者	20	歳	未	満	-											
	20	～	29	歳	-											
	30	～	39	歳	-											
	40	～	49	歳	-											
	50	～	59	歳	-											
	60	～	64	歳	-											
	65	～	歳	以	-											
	平		均	-												
男性普通運転者	20	歳	未	満	-											
	20	～	29	歳	-											
	30	～	39	歳	-											
	40	～	49	歳	-											
	50	～	59	歳	-											
	60	～	64	歳	-											
	65	～	歳	以	-											
	平		均	-												
男性事務員	20	歳	未	満	-											
	20	～	29	歳	-											
	30	～	39	歳	-											
	40	～	49	歳	-											
	50	～	59	歳	-											
	60	～	64	歳	-											
	65	～	歳	以	-											
	平		均	-												
男性荷扱手	20	歳	未	満	-											
	20	～	29	歳	-											
	30	～	39	歳	-											
	40	～	49	歳	-											
	50	～	59	歳	-											
	60	～	64	歳	-											
	65	～	歳	以	-											
	平		均	-												
男性整備・技能員	20	歳	未	満	-											
	20	～	29	歳	-											
	30	～	39	歳	-											
	40	～	49	歳	-											
	50	～	59	歳	-											
	60	～	64	歳	-											
	65	～	歳	以	-											
	平		均	-												

# 職種別賃金〈一人当たり平均〉

※年齢区分欄の「平均」は「該当事業者数」の場合は回答事業者数、「該当人員」の場合は合計。

職 種	年 齢			該 当 事 業 者 数	該 当 人 員 (人)	賃 金 (単位：百円)						変 動 給 合 計 (B)	一 カ 月 平 均 冬 期 と 令 和 五 年 夏 期 の 年 間 賃 手 入 金 和 四 年 (C)	総 計 (A)+(B)+(C)	勤 続 年 数 (年、カ月)
						固 定 給 (A)	変 動 給		給						
							歩 合 給	歩 合 給	時 間 外 手 当	そ の 他					
											歩 行 手 当				
女性けん引運転者	20	歳	未	満	-										
	20	～	29	歳	-										
	30	～	39	歳	-										
	40	～	49	歳	-										
	50	～	59	歳	-										
	60	～	64	歳	-										
	65	歳	以	上	-										
平			均	-											
女性大型運転者	20	歳	未	満	-										
	20	～	29	歳	-										
	30	～	39	歳	-										
	40	～	49	歳	-										
	50	～	59	歳	-										
	60	～	64	歳	-										
	65	歳	以	上	-										
平			均	-											
女性中型運転者	20	歳	未	満	-										
	20	～	29	歳	-										
	30	～	39	歳	-										
	40	～	49	歳	-										
	50	～	59	歳	-										
	60	～	64	歳	-										
	65	歳	以	上	-										
平			均	-											
女性準中型運転者	20	歳	未	満	-										
	20	～	29	歳	-										
	30	～	39	歳	-										
	40	～	49	歳	-										
	50	～	59	歳	-										
	60	～	64	歳	-										
	65	歳	以	上	-										
平			均	-											
女性普通運転者	20	歳	未	満	-										
	20	～	29	歳	-										
	30	～	39	歳	-										
	40	～	49	歳	-										
	50	～	59	歳	-										
	60	～	64	歳	-										
	65	歳	以	上	-										
平			均	-											
女性事務員	20	歳	未	満	-										
	20	～	29	歳	-										
	30	～	39	歳	-										
	40	～	49	歳	-										
	50	～	59	歳	-										
	60	～	64	歳	-										
	65	歳	以	上	-										
平			均	-											
女性荷扱手	20	歳	未	満	-										
	20	～	29	歳	-										
	30	～	39	歳	-										
	40	～	49	歳	-										
	50	～	59	歳	-										
	60	～	64	歳	-										
	65	歳	以	上	-										
平			均	-											
女性整備・技能員	20	歳	未	満	-										
	20	～	29	歳	-										
	30	～	39	歳	-										
	40	～	49	歳	-										
	50	～	59	歳	-										
	60	～	64	歳	-										
	65	歳	以	上	-										
平			均	-											

第1表

地域別規模別・

20. 関東99人以下

職 種	年 齢				該 當 事 業 者 数	該 當 人 員 (人)	賃 金 (単位：百円)						一 カ 月 平 均 冬 期 と 春 和 五 年 夏 期 の 年 間 賞 与 一 人 令 和 四 年 (C)	総 計 (A)+(B)+(C)	勤 続 年 数 (年、カ月)	
							固 定 給 (A)	変 動 給		給						変 動 給 合 計 (B)
								歩 合	給 所 の 他	歩 合 給 計	時 間 外 手 当	そ の 他				
男性けん引運転者	20歳未満	-	-	-	-	-	-	-	-	-	-	-	-	-	-	
	20～29歳	-	-	-	-	-	-	-	-	-	-	-	-	-	-	
	30～39歳	-	-	-	-	-	-	-	-	-	-	-	-	-	-	
	40～49歳	-	-	-	-	-	-	-	-	-	-	-	-	-	-	
	50～59歳	-	-	-	-	-	-	-	-	-	-	-	-	-	-	
	60～64歳	-	-	-	-	-	-	-	-	-	-	-	-	-	-	
	65歳以上	-	-	-	-	-	-	-	-	-	-	-	-	-	-	
平均	-	-	-	-	-	-	-	-	-	-	-	-	-	-		
男性大型運転者	20歳未満	-	-	-	-	-	-	-	-	-	-	-	-	-	-	
	20～29歳	-	-	-	-	-	-	-	-	-	-	-	-	-	-	
	30～39歳	1	1	1,390	780	-	780	1,020	-	1,800	270	3,460	6.06			
	40～49歳	1	6	1,310	1,030	-	1,030	1,080	-	2,110	288	3,708	7.08			
	50～59歳	1	9	1,380	890	-	890	840	-	1,730	318	3,428	19.05			
	60～64歳	1	1	1,290	760	-	760	910	-	1,670	218	3,178	4.04			
	65歳以上	1	1	1,300	630	-	630	450	-	1,080	220	2,600	15.04			
平均	1	18	1,348	909	-	909	912	-	1,821	294	3,463	13.08				
男性中型運転者	20歳未満	-	-	-	-	-	-	-	-	-	-	-	-	-		
	20～29歳	-	-	-	-	-	-	-	-	-	-	-	-	-		
	30～39歳	1	1	1,240	960	-	960	1,060	-	2,020	298	3,558	3.01			
	40～49歳	1	1	1,360	990	-	990	540	-	1,530	313	3,203	3.03			
	50～59歳	1	4	1,360	690	-	690	950	-	1,640	301	3,301	10.04			
	60～64歳	-	-	-	-	-	-	-	-	-	-	-	-	-		
	65歳以上	-	-	-	-	-	-	-	-	-	-	-	-	-		
平均	1	6	1,340	785	-	785	900	-	1,685	302	3,327	7.11				
男性準中型運転者	20歳未満	-	-	-	-	-	-	-	-	-	-	-	-	-		
	20～29歳	-	-	-	-	-	-	-	-	-	-	-	-	-		
	30～39歳	1	3	1,300	660	-	660	490	-	1,150	276	2,726	3.04			
	40～49歳	1	7	1,370	650	-	650	560	-	1,210	268	2,848	6.02			
	50～59歳	1	9	1,410	630	-	630	450	-	1,080	310	2,800	10.11			
	60～64歳	1	3	1,310	600	-	600	330	-	930	215	2,455	12.00			
	65歳以上	1	1	140	600	-	600	390	-	990	190	1,320	2.01			
平均	1	23	1,315	635	-	635	470	-	1,105	275	2,695	8.04				
男性普通運転者	20歳未満	-	-	-	-	-	-	-	-	-	-	-	-	-		
	20～29歳	-	-	-	-	-	-	-	-	-	-	-	-	-		
	30～39歳	-	-	-	-	-	-	-	-	-	-	-	-	-		
	40～49歳	-	-	-	-	-	-	-	-	-	-	-	-	-		
	50～59歳	-	-	-	-	-	-	-	-	-	-	-	-	-		
	60～64歳	-	-	-	-	-	-	-	-	-	-	-	-	-		
	65歳以上	-	-	-	-	-	-	-	-	-	-	-	-	-		
平均	-	-	-	-	-	-	-	-	-	-	-	-	-			
男性事務員	20歳未満	-	1	2,280	-	-	-	-	-	-	565	2,845	5.03			
	20～29歳	1	1	2,280	-	-	-	-	-	-	565	2,845	5.03			
	30～39歳	2	4	2,423	-	-	-	588	-	588	616	3,627	4.08			
	40～49歳	1	3	3,100	-	-	-	170	-	170	736	4,006	18.01			
	50～59歳	2	10	4,126	-	-	-	50	-	50	825	5,001	26.02			
	60～64歳	-	-	-	-	-	-	-	-	-	-	-	-			
	65歳以上	1	1	1,740	-	-	-	-	-	-	175	1,915	47.05			
平均	2	19	3,383	-	-	-	177	-	177	719	4,279	20.05				
男性荷扱手	20歳未満	-	-	-	-	-	-	-	-	-	-	-	-			
	20～29歳	-	-	-	-	-	-	-	-	-	-	-	-			
	30～39歳	-	-	-	-	-	-	-	-	-	-	-	-			
	40～49歳	-	-	-	-	-	-	-	-	-	-	-	-			
	50～59歳	1	4	1,460	710	-	710	360	-	1,070	293	2,823	11.02			
	60～64歳	-	-	-	-	-	-	-	-	-	-	-	-			
	65歳以上	-	-	-	-	-	-	-	-	-	-	-	-			
平均	1	4	1,460	710	-	710	360	-	1,070	293	2,823	11.02				
男性整備・技能員	20歳未満	-	-	-	-	-	-	-	-	-	-	-	-			
	20～29歳	-	-	-	-	-	-	-	-	-	-	-	-			
	30～39歳	1	1	1,800	750	-	750	470	-	1,220	328	3,348	15.03			
	40～49歳	1	1	1,290	180	-	180	40	-	220	244	1,754	15.10			
	50～59歳	1	3	1,530	600	-	600	290	-	890	303	2,723	9.08			
	60～64歳	-	-	-	-	-	-	-	-	-	-	-	-			
	65歳以上	-	-	-	-	-	-	-	-	-	-	-	-			
平均	1	5	1,536	546	-	546	276	-	822	296	2,654	12.00				



# 職種別賃金〈一人当たり平均〉

※年齢区分欄の「平均」は「該当事業者数」の場合は回答事業者数、「該当人員」の場合は合計。

職 種	年 齢			該 当 事 業 者 数	該 当 人 員 (人)	賃 金 (単位：百円)							変 動 給 合 計 (B)	一 カ 月 平 均 冬 期 と 令 和 五 年 夏 期 の 年 間 賞 与 一 人 令 和 四 年 (C)	総 計 (A)+(B)+(C)	勤 続 年 数 (年、カ月)
						固 定 給 (A)	変 動 給			歩 合 給 計	時 間 外 手 当	そ の 他				
							歩 運 行 手 当	合 給								
								給 計	そ の 他							
女性けん引運転者	20歳未満	満歳	-													
	20歳～29歳	満歳	-													
	30歳～39歳	満歳	-													
	40歳～49歳	満歳	-													
	50歳～59歳	満歳	-													
	60歳～64歳	満歳	-													
	65歳以上	満歳	-													
平均			-													
女性大型運転者	20歳未満	満歳	-													
	20歳～29歳	満歳	-													
	30歳～39歳	満歳	-													
	40歳～49歳	満歳	-													
	50歳～59歳	満歳	1	1	1,390	1,600	-	1,600	860	-	2,460	315	4,165	5.02		
	60歳～64歳	満歳	-													
	65歳以上	満歳	-													
平均			1	1	1,390	1,600	-	1,600	860	-	2,460	315	4,165	5.02		
女性中型運転者	20歳未満	満歳	-													
	20歳～29歳	満歳	-													
	30歳～39歳	満歳	-													
	40歳～49歳	満歳	-													
	50歳～59歳	満歳	-													
	60歳～64歳	満歳	-													
	65歳以上	満歳	-													
平均			-													
女性準中型運転者	20歳未満	満歳	-													
	20歳～29歳	満歳	-													
	30歳～39歳	満歳	-													
	40歳～49歳	満歳	-													
	50歳～59歳	満歳	-													
	60歳～64歳	満歳	-													
	65歳以上	満歳	-													
平均			-													
女性普通運転者	20歳未満	満歳	-													
	20歳～29歳	満歳	-													
	30歳～39歳	満歳	-													
	40歳～49歳	満歳	-													
	50歳～59歳	満歳	-													
	60歳～64歳	満歳	-													
	65歳以上	満歳	-													
平均			-													
女性事務員	20歳未満	満歳	-													
	20歳～29歳	満歳	1	4	2,330	-	-	-	860	-	860	596	3,786	3.09		
	30歳～39歳	満歳	1	2	2,510	-	-	-	-	-	-	673	3,183	10.04		
	40歳～49歳	満歳	1	5	2,380	-	-	-	-	-	-	648	3,028	12.09		
	50歳～59歳	満歳	2	5	2,734	-	-	-	94	-	94	674	3,502	23.07		
	60歳～64歳	満歳	1	1	2,960	-	-	-	-	-	-	718	3,678	21.06		
	65歳以上	満歳	-													
平均			2	17	2,522	-	-	-	230	-	230	650	3,402	14.00		
女性荷扱手	20歳未満	満歳	-													
	20歳～29歳	満歳	-													
	30歳～39歳	満歳	-													
	40歳～49歳	満歳	-													
	50歳～59歳	満歳	-													
	60歳～64歳	満歳	-													
	65歳以上	満歳	-													
平均			-													
女性整備・技能員	20歳未満	満歳	-													
	20歳～29歳	満歳	-													
	30歳～39歳	満歳	-													
	40歳～49歳	満歳	-													
	50歳～59歳	満歳	-													
	60歳～64歳	満歳	-													
	65歳以上	満歳	-													
平均			-													

第1表

地域別規模別・

21. 北陸信越

職 種	年 齢			該 当 事 業 者 数	該 当 人 員 (人)	賃 金 (単位：百円)							一 カ 月 平 均 冬 期 と 春 和 五 年 夏 期 の 年 間 賞 与 一 人 令 和 四 年 (C)	総 計 (A)+(B)+(C)	勤 続 年 数 (年、月)
						固 定 給 (A)	変 動 給		歩 合 給 計	時 間 外 手 当	そ の 他	変 動 給 合 計 (B)			
							歩 行 手 当	合 給 そ の 他							
男性けん引運転者	20歳未満	-	-	-	-	-	-	-	-	-	-	-	-	-	-
	20～29歳	-	-	-	-	-	-	-	-	-	-	-	-	-	-
	30～39歳	-	-	-	-	-	-	-	-	-	-	-	-	-	-
	40～49歳	-	-	-	-	-	-	-	-	-	-	-	-	-	-
	50～59歳	1	2	1,000	980	780	1,760	680	370	2,810	293	4,103	21.00		
	60～64歳	1	2	940	920	790	1,710	570	350	2,630	274	3,844	32.00		
	65歳以上	-	-	-	-	-	-	-	-	-	-	-	-	-	-
	平均	1	4	970	950	785	1,735	625	360	2,720	283	3,973	26.06		
男性大型運転者	20歳未満	-	-	-	-	-	-	-	-	-	-	-	-	-	-
	20～29歳	2	7	1,123	1,174	101	1,275	816	646	2,737	394	4,254	3.05		
	30～39歳	3	62	1,294	1,140	184	1,324	754	625	2,703	464	4,461	7.11		
	40～49歳	3	260	1,310	1,086	257	1,343	841	615	2,799	490	4,599	11.02		
	50～59歳	3	406	1,355	1,051	270	1,321	839	614	2,774	533	4,662	19.01		
	60～64歳	3	89	1,364	1,052	215	1,267	683	598	2,548	526	4,438	28.05		
	65歳以上	2	25	1,373	1,075	24	1,099	574	588	2,261	547	4,181	38.03		
	平均	3	849	1,337	1,070	246	1,316	809	613	2,738	513	4,588	17.03		
男性中型運転者	20歳未満	-	-	-	-	-	-	-	-	-	-	-	-	-	-
	20～29歳	3	116	1,179	454	54	508	373	431	1,312	345	2,836	2.11		
	30～39歳	3	203	1,270	557	154	711	425	441	1,577	435	3,282	6.00		
	40～49歳	4	553	1,373	594	94	688	472	456	1,616	495	3,484	10.08		
	50～59歳	4	734	1,437	530	101	631	488	440	1,559	534	3,530	18.07		
	60～64歳	4	155	1,427	459	97	556	460	439	1,455	554	3,436	31.07		
	65歳以上	2	50	1,151	336	113	449	343	455	1,247	429	2,827	34.07		
	平均	4	1,811	1,374	536	102	638	462	445	1,545	498	3,417	15.04		
男性準中型運転者	20歳未満	-	-	-	-	-	-	-	-	-	-	-	-	-	-
	20～29歳	1	1	850	-	1,120	1,120	280	260	1,660	461	2,971	8.03		
	30～39歳	1	1	650	-	1,580	1,580	920	220	2,720	440	3,810	8.02		
	40～49歳	1	1	870	-	1,580	1,580	890	210	2,680	440	3,990	3.04		
	50～59歳	1	2	700	-	1,650	1,650	480	240	2,370	440	3,510	8.02		
	60～64歳	1	1	670	-	1,370	1,370	200	200	1,770	298	2,738	7.00		
	65歳以上	-	-	-	-	-	-	-	-	-	-	-	-	-	-
	平均	1	6	740	-	1,492	1,492	542	228	2,262	420	3,422	7.02		
男性普通運転者	20歳未満	-	-	-	-	-	-	-	-	-	-	-	-	-	-
	20～29歳	-	-	-	-	-	-	-	-	-	-	-	-	-	-
	30～39歳	-	-	-	-	-	-	-	-	-	-	-	-	-	-
	40～49歳	1	1	810	-	1,670	1,670	220	270	2,160	461	3,431	6.07		
	50～59歳	-	-	-	-	-	-	-	-	-	-	-	-	-	-
	60～64歳	1	2	660	-	1,640	1,640	160	280	2,080	90	2,830	10.00		
	65歳以上	-	-	-	-	-	-	-	-	-	-	-	-	-	-
	平均	1	3	710	-	1,650	1,650	180	277	2,107	214	3,031	8.10		
男性事務員	20歳未満	1	3	1,700	-	-	-	30	500	530	298	2,528	-		
	20～29歳	2	99	1,595	-	-	-	328	475	803	443	2,841	2.11		
	30～39歳	3	102	1,916	-	14	14	270	582	866	604	3,386	8.00		
	40～49歳	3	94	2,047	-	60	60	280	519	859	586	3,492	13.05		
	50～59歳	3	123	2,234	-	103	103	199	496	798	606	3,638	22.02		
	60～64歳	3	42	2,334	-	76	76	212	437	725	535	3,594	31.04		
	65歳以上	2	13	1,712	-	-	-	281	353	634	287	2,633	33.07		
	平均	3	476	1,987	-	48	48	259	505	812	551	3,350	14.06		
男性荷役手	20歳未満	1	3	1,320	-	-	-	60	590	650	58	2,028	-		
	20～29歳	3	25	1,446	-	119	119	258	459	836	350	2,632	2.03		
	30～39歳	3	36	1,593	-	104	104	296	485	885	323	2,801	3.06		
	40～49歳	3	59	1,553	-	35	35	418	528	981	429	2,963	7.00		
	50～59歳	3	106	1,632	-	100	100	396	585	1,081	473	3,186	16.07		
	60～64歳	3	55	1,641	-	38	38	370	617	1,025	491	3,157	29.00		
	65歳以上	2	31	1,523	-	-	-	308	622	930	446	2,899	36.10		
	平均	3	315	1,586	-	68	68	361	562	991	434	3,011	16.04		
男性整備・技能員	20歳未満	1	16	1,140	-	-	-	120	400	520	315	1,975	3.07		
	20～29歳	1	9	1,250	-	-	-	100	480	580	448	2,278	7.04		
	30～39歳	2	21	1,510	-	52	52	124	558	734	533	2,777	13.05		
	40～49歳	3	19	1,714	-	57	57	173	548	778	588	3,080	25.03		
	50～59歳	2	4	1,663	-	260	260	135	460	855	549	3,067	30.02		
	60～64歳	2	8	1,524	-	-	-	149	534	683	515	2,722	42.01		
	65歳以上	-	-	-	-	-	-	-	-	-	-	-	-	-	-
	平均	3	77	1,462	-	42	42	136	506	684	490	2,636	17.05		

# 職種別賃金〈一人当たり平均〉

※年齢区分欄の「平均」は「該当事業者数」の場合は回答事業者数、「該当人員」の場合は合計。

職 種	年 齢	該 当 事 業 者 数	該 当 人 員 (人)	賃 金 (単位：百円)									変 動 給 合 計 (B)	一 カ 月 平 均 冬 期 と 令 和 五 年 夏 期 の 年 間 賃 手 入 令 和 四 年 (C)	総 計 (A)+(B)+(C)	勤 続 年 数 (年、ヵ月)
				固 定 給 (A)	変 動 給			歩 合 給 計	時 間 外 手 当	そ の 他						
					歩 合 給	給										
						歩 行 手 当	そ の 他									
女性けん引運転者	20歳未満	-														
	20～29歳	-														
	30～39歳	-														
	40～49歳	-														
	50～59歳	-														
	60～64歳	-														
	65歳以上	-														
平均	-															
女性大型運転者	20歳未満	-														
	20～29歳	-														
	30～39歳	1	1	790	470	600	1,070	210	200	1,480	235	2,505	4.08			
	40～49歳	1	1	950	800	750	1,550	730	350	2,630	281	3,861	5.04			
	50～59歳	-														
	60～64歳	-														
	65歳以上	-														
平均	1	2	870	635	675	1,310	470	275	2,055	258	3,183	5.00				
女性中型運転者	20歳未満	-														
	20～29歳	2	12	1,158	303	128	431	257	402	1,090	335	2,583	1.09			
	30～39歳	2	10	1,140	368	236	604	240	344	1,188	375	2,703	7.06			
	40～49歳	2	10	1,192	536	219	755	391	419	1,565	378	3,135	3.01			
	50～59歳	1	5	1,290	340	-	340	260	450	1,050	532	2,872	2.03			
	60～64歳	-														
	65歳以上	-														
平均	3	37	1,180	388	164	552	289	397	1,238	384	2,802	2.08				
女性準中型運転者	20歳未満	-														
	20～29歳	-														
	30～39歳	-														
	40～49歳	-														
	50～59歳	-														
	60～64歳	-														
	65歳以上	-														
平均	-															
女性普通運転者	20歳未満	-														
	20～29歳	1	1	1,680	-	-	-	350	10	360	438	2,478	2.03			
	30～39歳	1	1	1,060	-	950	950	10	220	1,180	414	2,654	1.02			
	40～49歳	-														
	50～59歳	-														
	60～64歳	-														
	65歳以上	-														
平均	1	2	1,370	-	475	475	180	115	770	426	2,566	1.08				
女性事務員	20歳未満	1	3	1,380	-	-	-	40	500	540	58	1,978	-			
	20～29歳	3	96	1,424	-	7	7	164	420	591	398	2,413	3.02			
	30～39歳	3	62	1,596	-	12	12	89	443	544	526	2,666	7.06			
	40～49歳	3	69	1,745	-	32	32	131	415	578	524	2,847	10.07			
	50～59歳	3	79	1,699	-	47	47	149	430	626	564	2,889	15.08			
	60～64歳	3	16	1,613	-	89	89	66	411	566	507	2,686	19.10			
	65歳以上	1	5	1,590	-	-	-	170	540	710	519	2,819	35.07			
平均	3	330	1,601	-	27	27	134	428	589	492	2,682	9.11				
女性荷扱手	20歳未満	1	4	1,320	-	-	-	150	620	770	113	2,203	-			
	20～29歳	2	8	1,348	-	-	-	114	509	623	346	2,317	2.02			
	30～39歳	1	3	1,480	-	-	-	70	560	630	181	2,291	2.01			
	40～49歳	2	6	1,337	-	167	167	183	523	873	263	2,473	2.03			
	50～59歳	1	4	1,360	-	-	-	240	650	890	366	2,616	2.10			
	60～64歳	-														
	65歳以上	-														
平均	3	25	1,358	-	40	40	151	559	750	272	2,380	2.04				
女性整備・技能員	20歳未満	-														
	20～29歳	-														
	30～39歳	-														
	40～49歳	-														
	50～59歳	-														
	60～64歳	-														
	65歳以上	-														
平均	-															

第1表

地域別規模別・

22. 北陸信越500人以上

職 種	年 齢				該 當 事 業 者 数	該 當 人 員 (人)	賃 金 (単位：百円)							一 カ 月 平 均 冬 期 と 春 和 五 年 夏 期 の 年 間 賞 与 一 人 令 和 四 年 (C)	総 計 (A)+(B)+(C)	勤 続 年 数 (年、カ月)
							固 定 給 (A)	変 動 給		給			変 動 給 合 計 (B)			
								歩 行 手 当	合 給 の 他	歩 合 給 計	時 間 外 手 当	そ の 他				
男性けん引運転者	20歳未満	-	-	-	-	-	-	-	-	-	-	-	-	-	-	
	20～29歳	-	-	-	-	-	-	-	-	-	-	-	-	-	-	
	30～39歳	-	-	-	-	-	-	-	-	-	-	-	-	-	-	
	40～49歳	-	-	-	-	-	-	-	-	-	-	-	-	-	-	
	50～59歳	-	-	-	-	-	-	-	-	-	-	-	-	-	-	
	60～64歳	-	-	-	-	-	-	-	-	-	-	-	-	-	-	
	65歳以上	-	-	-	-	-	-	-	-	-	-	-	-	-	-	
平均	-	-	-	-	-	-	-	-	-	-	-	-	-	-	-	
男性大型運転者	20歳未満	-	1	6	1,180	1,170	-	1,170	840	690	2,700	417	4,297	3.08		
	20～29歳	1	53	1,370	1,250	-	1,250	750	680	2,680	486	4,536	8.00			
	30～39歳	1	215	1,390	1,220	-	1,220	830	680	2,730	518	4,638	11.02			
	40～49歳	1	333	1,450	1,200	-	1,200	830	680	2,710	568	4,728	19.00			
	50～59歳	1	75	1,460	1,190	-	1,190	670	650	2,510	593	4,563	30.06			
	60～64歳	1	24	1,410	1,120	-	1,120	570	600	2,290	570	4,270	38.05			
	65歳以上	1	706	1,423	1,206	-	1,206	798	674	2,678	548	4,649	17.00			
男性中型運転者	20歳未満	-	1	111	1,200	470	-	470	380	440	1,290	343	2,833	2.10		
	20～29歳	1	181	1,320	610	-	610	440	460	1,510	438	3,268	5.09			
	30～39歳	1	515	1,410	630	-	630	480	470	1,580	501	3,491	10.08			
	40～49歳	1	665	1,480	570	-	570	500	460	1,530	553	3,563	18.11			
	50～59歳	1	140	1,480	500	-	500	470	450	1,420	601	3,501	32.09			
	60～64歳	1	41	1,290	410	-	410	350	390	1,150	523	2,963	35.11			
	65歳以上	1	1,653	1,417	576	-	576	473	459	1,508	513	3,438	15.05			
男性準中型運転者	20歳未満	-	-	-	-	-	-	-	-	-	-	-	-	-	-	
	20～29歳	-	-	-	-	-	-	-	-	-	-	-	-	-	-	
	30～39歳	-	-	-	-	-	-	-	-	-	-	-	-	-	-	
	40～49歳	-	-	-	-	-	-	-	-	-	-	-	-	-	-	
	50～59歳	-	-	-	-	-	-	-	-	-	-	-	-	-	-	
	60～64歳	-	-	-	-	-	-	-	-	-	-	-	-	-	-	
	65歳以上	-	-	-	-	-	-	-	-	-	-	-	-	-	-	
平均	-	-	-	-	-	-	-	-	-	-	-	-	-	-	-	
男性普通運転者	20歳未満	-	-	-	-	-	-	-	-	-	-	-	-	-	-	
	20～29歳	-	-	-	-	-	-	-	-	-	-	-	-	-	-	
	30～39歳	-	-	-	-	-	-	-	-	-	-	-	-	-	-	
	40～49歳	-	-	-	-	-	-	-	-	-	-	-	-	-	-	
	50～59歳	-	-	-	-	-	-	-	-	-	-	-	-	-	-	
	60～64歳	-	-	-	-	-	-	-	-	-	-	-	-	-	-	
	65歳以上	-	-	-	-	-	-	-	-	-	-	-	-	-	-	
平均	-	-	-	-	-	-	-	-	-	-	-	-	-	-	-	
男性事務員	20歳未満	1	3	1,700	-	-	-	-	30	500	530	298	2,528	-		
	20～29歳	1	92	1,560	-	-	-	-	310	510	820	445	2,825	2.11		
	30～39歳	1	95	1,890	-	-	-	-	250	620	870	615	3,375	8.00		
	40～49歳	1	76	1,880	-	-	-	-	270	630	900	602	3,382	12.05		
	50～59歳	1	90	1,910	-	-	-	-	220	650	870	621	3,401	22.09		
	60～64歳	1	25	1,860	-	-	-	-	180	710	890	619	3,369	33.07		
	65歳以上	1	8	1,550	-	-	-	-	300	480	780	454	2,784	39.03		
平均	1	389	1,804	-	-	-	-	256	605	861	568	3,233	13.05			
男性荷役手	20歳未満	1	3	1,320	-	-	-	-	60	590	650	58	2,028	-		
	20～29歳	1	18	1,410	-	-	-	-	270	590	860	347	2,617	2.02		
	30～39歳	1	26	1,530	-	-	-	-	270	620	890	321	2,741	2.06		
	40～49歳	1	46	1,470	-	-	-	-	410	610	1,020	430	2,920	5.08		
	50～59歳	1	79	1,630	-	-	-	-	360	720	1,080	506	3,216	17.08		
	60～64歳	1	45	1,660	-	-	-	-	380	710	1,090	572	3,322	31.07		
	65歳以上	1	27	1,550	-	-	-	-	320	670	990	512	3,052	36.04		
平均	1	244	1,566	-	-	-	-	349	670	1,019	467	3,052	17.03			
男性整備・技能員	20歳未満	1	16	1,140	-	-	-	-	120	400	520	315	1,975	3.07		
	20～29歳	1	9	1,250	-	-	-	-	100	480	580	448	2,278	7.04		
	30～39歳	1	20	1,510	-	-	-	-	130	580	710	546	2,766	13.09		
	40～49歳	1	17	1,650	-	-	-	-	190	610	800	615	3,065	26.05		
	50～59歳	1	3	1,700	-	-	-	-	170	550	720	670	3,090	39.10		
	60～64歳	1	7	1,400	-	-	-	-	170	610	780	582	2,762	43.06		
	65歳以上	-	-	-	-	-	-	-	-	-	-	-	-	-	-	
平均	1	72	1,426	-	-	-	-	144	536	680	507	2,613	17.08			

# 職種別賃金〈一人当たり平均〉

※年齢区分欄の「平均」は「該当事業者数」の場合は回答事業者数、「該当人員」の場合は合計。

職 種	年 齢	該 当 事 業 者 数	該 当 人 員 (人)	賃 金 (単位：百円)									変 動 給 合 計 (B)	一 カ 月 平 均 冬 期 と 令 和 五 年 夏 期 の 年 間 賃 手 一 人 令 和 四 年 (C)	総 計 (A)+(B)+(C)	勤 続 年 数 (年、カ月)	
				固 定 給 (A)	変 動 給			歩 合 給 計	時 間 外 手 当	そ の 他	歩 合 給 計	時 間 外 手 当					そ の 他
					歩 行 手 当	給											
						歩 行 手 当	そ の 他										
女性けん引運転者	20歳未満	-															
	20歳～29歳	-															
	30歳～39歳	-															
	40歳～49歳	-															
	50歳～59歳	-															
	60歳～64歳	-															
	65歳以上	-															
平均	-																
女性大型運転者	20歳未満	-															
	20歳～29歳	-															
	30歳～39歳	-															
	40歳～49歳	-															
	50歳～59歳	-															
	60歳～64歳	-															
	65歳以上	-															
平均	-																
女性中型運転者	20歳未満	-															
	20歳～29歳	1	11	1,200	330	-	330	280	410	1,020	327	2,547	1.04				
	30歳～39歳	1	8	1,250	460	-	460	240	370	1,070	357	2,677	-				
	40歳～49歳	1	7	1,300	440	-	440	430	440	1,310	420	3,030	1.01				
	50歳～59歳	1	5	1,290	340	-	340	260	450	1,050	532	2,872	2.03				
	60歳～64歳	-															
	65歳以上	-															
平均	1	31	1,250	390	-	390	300	413	1,103	389	2,742	1.06					
女性準中型運転者	20歳未満	-															
	20歳～29歳	-															
	30歳～39歳	-															
	40歳～49歳	-															
	50歳～59歳	-															
	60歳～64歳	-															
	65歳以上	-															
平均	-																
女性普通運転者	20歳未満	-															
	20歳～29歳	-															
	30歳～39歳	-															
	40歳～49歳	-															
	50歳～59歳	-															
	60歳～64歳	-															
	65歳以上	-															
平均	-																
女性事務員	20歳未満	1	3	1,380	-	-	-	40	500	540	58	1,978	-				
	20歳～29歳	1	89	1,390	-	-	-	170	450	620	395	2,405	3.01				
	30歳～39歳	1	55	1,570	-	-	-	90	490	580	541	2,691	7.03				
	40歳～49歳	1	57	1,640	-	-	-	120	490	610	533	2,783	9.03				
	50歳～59歳	1	67	1,640	-	-	-	140	490	630	583	2,853	15.04				
	60歳～64歳	1	13	1,630	-	-	-	70	490	560	559	2,749	21.02				
	65歳以上	1	5	1,590	-	-	-	170	540	710	519	2,819	35.07				
平均	1	289	1,546	-	-	-	132	479	611	500	2,657	9.04					
女性荷扱手	20歳未満	1	4	1,320	-	-	-	150	620	770	113	2,203	-				
	20歳～29歳	1	7	1,330	-	-	-	130	580	710	330	2,370	2.02				
	30歳～39歳	1	3	1,480	-	-	-	70	560	630	181	2,291	2.01				
	40歳～49歳	1	5	1,360	-	-	-	190	610	800	259	2,419	1.06				
	50歳～59歳	1	4	1,360	-	-	-	240	650	890	366	2,616	2.10				
	60歳～64歳	-															
	65歳以上	-															
平均	1	23	1,360	-	-	-	158	603	761	264	2,385	2.01					
女性整備・技能員	20歳未満	-															
	20歳～29歳	-															
	30歳～39歳	-															
	40歳～49歳	-															
	50歳～59歳	-															
	60歳～64歳	-															
	65歳以上	-															
平均	-																

第1表

地域別規模別・

23. 北陸信越300~499人

職 種	年 齢			該 當 事 業 者 数	該 當 人 員 (人)	賃 金 (単位：百円)							一 カ 月 平 均 冬 期 と 春 和 五 年 夏 期 の 年 間 賞 与 一 人 令 和 四 年 (C)	総 計 (A)+(B)+(C)	勤 続 年 数 (年、カ月)
						固 定 給 (A)	変 動 給		歩 合 給 計	時 間 外 手 当	そ の 他	変 動 給 合 計 (B)			
							歩 行 手 当	給 そ の 他							
男性けん引運転者	20歳未満	-	-	-	-	-	-	-	-	-	-	-	-	-	
	20~29歳	-	-	-	-	-	-	-	-	-	-	-	-	-	
	30~39歳	-	-	-	-	-	-	-	-	-	-	-	-	-	
	40~49歳	-	-	-	-	-	-	-	-	-	-	-	-	-	
	50~59歳	-	-	-	-	-	-	-	-	-	-	-	-	-	
	60~64歳	-	-	-	-	-	-	-	-	-	-	-	-	-	
	65歳以上	-	-	-	-	-	-	-	-	-	-	-	-	-	
平均	-	-	-	-	-	-	-	-	-	-	-	-	-		
男性大型運転者	20歳未満	-	-	-	-	-	-	-	-	-	-	-	-	-	
	20~29歳	-	-	-	-	-	-	-	-	-	-	-	-	-	
	30~39歳	1	4	830	-	1,940	1,940	580	220	2,740	423	3,993	8.01		
	40~49歳	1	23	910	-	2,210	2,210	960	250	3,420	443	4,773	14.01		
	50~59歳	1	40	870	-	2,110	2,110	1,000	260	3,370	439	4,679	14.05		
	60~64歳	1	7	770	-	1,970	1,970	980	330	3,280	84	4,134	16.05		
	65歳以上	1	1	480	-	600	600	680	290	1,570	-	2,050	33.00		
平均	1	75	866	-	2,098	2,098	959	262	3,319	400	4,585	14.05			
男性中型運転者	20歳未満	-	-	-	-	-	-	-	-	-	-	-	-	-	
	20~29歳	1	4	690	-	1,400	1,400	210	240	1,850	451	2,991	5.00		
	30~39歳	1	18	860	-	1,580	1,580	290	260	2,130	443	3,433	9.03		
	40~49歳	1	32	840	-	1,510	1,510	380	260	2,150	448	3,438	9.06		
	50~59歳	1	46	860	-	1,400	1,400	370	260	2,030	446	3,336	16.05		
	60~64歳	1	12	870	-	1,130	1,130	350	350	1,830	102	2,802	20.07		
	65歳以上	1	9	520	-	630	630	310	750	1,690	-	2,210	28.08		
平均	1	121	825	-	1,372	1,372	349	305	2,026	379	3,230	14.06			
男性準中型運転者	20歳未満	-	-	-	-	-	-	-	-	-	-	-	-	-	
	20~29歳	1	1	850	-	1,120	1,120	280	260	1,660	461	2,971	8.03		
	30~39歳	1	1	650	-	1,580	1,580	920	220	2,720	440	3,810	8.02		
	40~49歳	1	1	870	-	1,580	1,580	890	210	2,680	440	3,990	3.04		
	50~59歳	1	2	700	-	1,650	1,650	480	240	2,370	440	3,510	8.02		
	60~64歳	1	1	670	-	1,370	1,370	200	200	1,770	298	2,738	7.00		
	65歳以上	-	-	-	-	-	-	-	-	-	-	-	-	-	
平均	1	6	740	-	1,492	1,492	542	228	2,262	420	3,422	7.02			
男性普通運転者	20歳未満	-	-	-	-	-	-	-	-	-	-	-	-	-	
	20~29歳	-	-	-	-	-	-	-	-	-	-	-	-	-	
	30~39歳	-	-	-	-	-	-	-	-	-	-	-	-	-	
	40~49歳	1	1	810	-	1,670	1,670	220	270	2,160	461	3,431	6.07		
	50~59歳	-	-	-	-	-	-	-	-	-	-	-	-	-	
	60~64歳	1	2	660	-	1,640	1,640	160	280	2,080	90	2,830	10.00		
	65歳以上	-	-	-	-	-	-	-	-	-	-	-	-	-	
平均	1	3	710	-	1,650	1,650	180	277	2,107	214	3,031	8.10			
男性事務員	20歳未満	-	-	-	-	-	-	-	-	-	-	-	-	-	
	20~29歳	1	7	2,060	-	-	-	560	10	570	419	3,049	2.08		
	30~39歳	1	5	2,540	-	-	-	530	10	540	468	3,548	8.09		
	40~49歳	1	13	2,970	-	50	50	330	-	380	519	3,869	18.07		
	50~59歳	1	20	3,630	-	30	30	150	-	180	580	4,390	23.04		
	60~64歳	1	12	3,160	-	-	-	250	-	250	359	3,769	31.11		
	65歳以上	1	5	1,970	-	-	-	250	150	400	20	2,390	24.05		
平均	1	62	3,002	-	20	20	292	14	326	452	3,780	20.07			
男性荷役手	20歳未満	-	-	-	-	-	-	-	-	-	-	-	-	-	
	20~29歳	1	4	1,880	-	-	-	170	190	360	442	2,682	2.08		
	30~39歳	1	6	2,180	-	-	-	460	150	610	392	3,182	5.08		
	40~49歳	1	11	1,960	-	-	-	490	250	740	449	3,149	11.06		
	50~59歳	1	16	2,020	-	20	20	610	200	830	448	3,298	15.01		
	60~64歳	1	8	1,610	-	-	-	330	210	540	81	2,231	13.00		
	65歳以上	1	4	1,340	-	-	-	230	300	530	-	1,870	40.06		
平均	1	49	1,892	-	7	7	452	214	673	344	2,909	13.10			
男性整備・技能員	20歳未満	-	-	-	-	-	-	-	-	-	-	-	-	-	
	20~29歳	-	-	-	-	-	-	-	-	-	-	-	-	-	
	30~39歳	-	-	-	-	-	-	-	-	-	-	-	-	-	
	40~49歳	1	1	2,920	-	-	-	20	20	40	461	3,421	19.11		
	50~59歳	-	-	-	-	-	-	-	-	-	-	-	-	-	
	60~64歳	1	1	2,390	-	-	-	-	-	-	50	2,440	32.00		
65歳以上	-	-	-	-	-	-	-	-	-	-	-	-	-		
平均	1	2	2,655	-	-	-	10	10	20	255	2,930	25.00			

# 職種別賃金〈一人当たり平均〉

※年齢区分欄の「平均」は「該当事業者数」の場合は回答事業者数、「該当人員」の場合は合計。

職 種	年 齢			該 当 事 業 者 数	該 当 人 員 (人)	賃 金 (単位：百円)							変 動 給 合 計 (B)	一 カ 月 平 均 冬 期 と 令 和 五 年 夏 期 の 年 間 賃 手 一 人 令 和 四 年 (C)	総 計 (A)+(B)+(C)	勤 続 年 数 (年、カ月)		
						固 定 給 (A)	変 動 給		給			歩 合 給 計					時 間 外 手 当	そ の 他
							歩 運 行 手 当	合 給 そ の 他	歩 合 給 計	時 間 外 手 当	そ の 他							
女性けん引運転者	20	歳	未	満	-													
	20	～	29	歳	-													
	30	～	39	歳	-													
	40	～	49	歳	-													
	50	～	59	歳	-													
	60	～	64	歳	-													
	65	歳	以	上	-													
平			均	-														
女性大型運転者	20	歳	未	満	-													
	20	～	29	歳	-													
	30	～	39	歳	-													
	40	～	49	歳	-													
	50	～	59	歳	-													
	60	～	64	歳	-													
	65	歳	以	上	-													
平			均	-														
女性中型運転者	20	歳	未	満	-													
	20	～	29	歳	1	1	690	-	1,530	1,530	-	310	1,840	432	2,962	5.07		
	30	～	39	歳	1	2	700	-	1,180	1,180	240	240	1,660	448	2,808	7.06		
	40	～	49	歳	-													
	50	～	59	歳	-													
	60	～	64	歳	-													
	65	歳	以	上	-													
平			均	1	3	697	-	1,297	1,297	160	263	1,720	442	2,859	6.10			
女性準中型運転者	20	歳	未	満	-													
	20	～	29	歳	-													
	30	～	39	歳	-													
	40	～	49	歳	-													
	50	～	59	歳	-													
	60	～	64	歳	-													
	65	歳	以	上	-													
平			均	-														
女性普通運転者	20	歳	未	満	-													
	20	～	29	歳	1	1	1,680	-	-	-	350	10	360	438	2,478	2.03		
	30	～	39	歳	1	1	1,060	-	950	950	10	220	1,180	414	2,654	1.02		
	40	～	49	歳	-													
	50	～	59	歳	-													
	60	～	64	歳	-													
	65	歳	以	上	-													
平			均	1	2	1,370	-	475	475	180	115	770	426	2,566	1.08			
女性事務員	20	歳	未	満	-													
	20	～	29	歳	1	6	1,940	-	-	-	90	10	100	451	2,491	3.00		
	30	～	39	歳	1	6	1,840	-	-	-	90	80	170	409	2,419	9.00		
	40	～	49	歳	1	9	2,470	-	-	-	230	30	260	510	3,240	19.11		
	50	～	59	歳	1	7	2,360	-	-	-	210	80	290	485	3,135	16.06		
	60	～	64	歳	1	1	1,630	-	-	-	20	-	20	50	1,700	13.00		
	65	歳	以	上	-													
平			均	1	29	2,174	-	-	-	160	47	207	455	2,836	13.04			
女性荷扱手	20	歳	未	満	-													
	20	～	29	歳	1	1	1,470	-	-	-	-	10	10	461	1,941	2.03		
	30	～	39	歳	-													
	40	～	49	歳	-													
	50	～	59	歳	-													
	60	～	64	歳	-													
	65	歳	以	上	-													
平			均	1	1	1,470	-	-	-	-	10	10	461	1,941	2.03			
女性整備・技能員	20	歳	未	満	-													
	20	～	29	歳	-													
	30	～	39	歳	-													
	40	～	49	歳	-													
	50	～	59	歳	-													
	60	～	64	歳	-													
	65	歳	以	上	-													
平			均	-														

第1表

地域別規模別・

24. 北陸信越100～299人

職 種	年 齢			該 當 事 業 者 数	該 當 人 員 (人)	賃 金 (単位：百円)							一 カ 月 平 均 冬 期 と 春 和 五 年 夏 期 の 年 間 賞 与 一 人 令 和 四 年 (C)	総 計 (A)+(B)+(C)	勤 続 年 数 (年、ヵ月)
						固 定 給 (A)	変 動 給		歩 合 給 計	時 間 外 手 当	そ の 他	変 動 給 合 計 (B)			
							歩 行 手 当	給 そ の 他							
男性けん引運転者	20歳未満	-	-	-	-	-	-	-	-	-	-	-	-	-	-
	20～29歳	-	-	-	-	-	-	-	-	-	-	-	-	-	-
	30～39歳	-	-	-	-	-	-	-	-	-	-	-	-	-	-
	40～49歳	-	-	-	-	-	-	-	-	-	-	-	-	-	-
	50～59歳	1	2	1,000	980	780	1,760	680	370	2,810	293	4,103	21.00		
	60～64歳	1	2	940	920	790	1,710	570	350	2,630	274	3,844	32.00		
	65歳以上	-	-	-	-	-	-	-	-	-	-	-	-	-	-
平均	1	4	970	950	785	1,735	625	360	2,720	283	3,973	26.06			
男性大型運転者	20歳未満	-	-	-	-	-	-	-	-	-	-	-	-	-	-
	20～29歳	1	1	780	1,200	710	1,910	670	380	2,960	255	3,995	1.06		
	30～39歳	1	5	860	890	730	1,620	930	370	2,920	269	4,049	6.06		
	40～49歳	1	22	950	910	730	1,640	820	360	2,820	271	4,041	8.08		
	50～59歳	1	33	990	820	770	1,590	740	380	2,710	286	3,986	15.03		
	60～64歳	1	7	930	630	760	1,390	530	310	2,230	256	3,416	18.02		
	65歳以上	-	-	-	-	-	-	-	-	-	-	-	-	-	-
平均	1	68	958	840	752	1,592	757	366	2,715	276	3,949	12.07			
男性中型運転者	20歳未満	-	-	-	-	-	-	-	-	-	-	-	-	-	-
	20～29歳	1	1	800	540	690	1,230	230	240	1,700	253	2,753	2.05		
	30～39歳	1	4	850	690	690	1,380	330	380	2,090	264	3,204	2.04		
	40～49歳	1	5	940	780	730	1,510	240	370	2,120	284	3,344	11.10		
	50～59歳	1	13	1,050	760	750	1,510	410	320	2,240	286	3,576	15.09		
	60～64歳	1	2	860	570	710	1,280	450	350	2,080	254	3,194	11.09		
	65歳以上	-	-	-	-	-	-	-	-	-	-	-	-	-	-
平均	1	25	971	729	731	1,460	359	339	2,158	278	3,407	11.00			
男性準中型運転者	20歳未満	-	-	-	-	-	-	-	-	-	-	-	-	-	-
	20～29歳	-	-	-	-	-	-	-	-	-	-	-	-	-	-
	30～39歳	-	-	-	-	-	-	-	-	-	-	-	-	-	-
	40～49歳	-	-	-	-	-	-	-	-	-	-	-	-	-	-
	50～59歳	-	-	-	-	-	-	-	-	-	-	-	-	-	-
	60～64歳	-	-	-	-	-	-	-	-	-	-	-	-	-	-
	65歳以上	-	-	-	-	-	-	-	-	-	-	-	-	-	-
平均	-	-	-	-	-	-	-	-	-	-	-	-	-	-	
男性普通運転者	20歳未満	-	-	-	-	-	-	-	-	-	-	-	-	-	-
	20～29歳	-	-	-	-	-	-	-	-	-	-	-	-	-	-
	30～39歳	-	-	-	-	-	-	-	-	-	-	-	-	-	-
	40～49歳	-	-	-	-	-	-	-	-	-	-	-	-	-	-
	50～59歳	-	-	-	-	-	-	-	-	-	-	-	-	-	-
	60～64歳	-	-	-	-	-	-	-	-	-	-	-	-	-	-
	65歳以上	-	-	-	-	-	-	-	-	-	-	-	-	-	-
平均	-	-	-	-	-	-	-	-	-	-	-	-	-	-	
男性事務員	20歳未満	-	-	-	-	-	-	-	-	-	-	-	-	-	-
	20～29歳	-	-	-	-	-	-	-	-	-	-	-	-	-	-
	30～39歳	1	2	1,610	-	710	710	560	200	1,470	406	3,486	5.06		
	40～49歳	1	5	2,190	-	1,000	1,000	300	190	1,490	513	4,193	15.10		
	50～59歳	1	13	2,330	-	930	930	130	190	1,250	543	4,123	16.05		
	60～64歳	1	5	2,720	-	640	640	280	120	1,040	533	4,293	19.03		
	65歳以上	-	-	-	-	-	-	-	-	-	-	-	-	-	-
平均	1	25	2,322	-	868	868	228	177	1,273	524	4,119	15.00			
男性荷役手	20歳未満	-	-	-	-	-	-	-	-	-	-	-	-	-	-
	20～29歳	1	3	1,080	-	990	990	300	30	1,320	251	2,651	2.06		
	30～39歳	1	4	1,120	-	940	940	220	110	1,270	233	2,623	6.08		
	40～49歳	1	2	1,230	-	1,020	1,020	220	160	1,400	285	2,915	13.06		
	50～59歳	1	11	1,080	-	930	930	340	180	1,450	272	2,802	10.11		
	60～64歳	1	2	1,350	-	1,040	1,040	300	150	1,490	306	3,146	34.08		
	65歳以上	-	-	-	-	-	-	-	-	-	-	-	-	-	-
平均	1	22	1,125	-	958	958	298	142	1,398	266	2,789	11.04			
男性整備・技能員	20歳未満	-	-	-	-	-	-	-	-	-	-	-	-	-	-
	20～29歳	-	-	-	-	-	-	-	-	-	-	-	-	-	-
	30～39歳	1	1	1,520	-	1,090	1,090	10	120	1,220	272	3,012	7.00		
	40～49歳	1	1	1,590	-	1,090	1,090	40	20	1,150	264	3,004	11.08		
	50～59歳	1	1	1,550	-	1,040	1,040	30	190	1,260	185	2,995	1.02		
	60～64歳	-	-	-	-	-	-	-	-	-	-	-	-	-	-
	65歳以上	-	-	-	-	-	-	-	-	-	-	-	-	-	-
平均	1	3	1,553	-	1,073	1,073	27	110	1,210	240	3,003	6.07			



# 職種別賃金〈一人当たり平均〉

※年齢区分欄の「平均」は「該当事業者数」の場合は回答事業者数、「該当人員」の場合は合計。

職 種	年 齢	該 当 事 業 者 数	該 当 人 員 (人)	賃 金 (単位：百円)									総 計 (A)+(B)+(C)	勤 続 年 数 (年、カ月)	
				固 定 給 (A)	変 動 給		歩 合 給 計	時 間 外 手 当	そ の 他	変 動 給 合 計 (B)	一 カ 月 平 均 冬 期 と 令 和 五 年 夏 期 の 年 間 賞 与 一 人 合 和 四 年 (C)				
					歩 合 給										
					歩 運 行 手 当	給 そ の 他									
女性けん引運転者	20歳未満	-													
	20歳～29歳	-													
	30歳～39歳	-													
	40歳～49歳	-													
	50歳～59歳	-													
	60歳～64歳	-													
	65歳以上	-													
平均	-														
女性大型運転者	20歳未満	-													
	20歳～29歳	-													
	30歳～39歳	-													
	40歳～49歳	1	1	790	470	600	1,070	210	200	1,480	235	2,505	4.08		
	50歳～59歳	1	1	950	800	750	1,550	730	350	2,630	281	3,861	5.04		
	60歳～64歳	-													
	65歳以上	-													
平均	1	2	870	635	675	1,310	470	275	2,055	258	3,183	5.00			
女性中型運転者	20歳未満	-													
	20歳～29歳	-													
	30歳～39歳	-													
	40歳～49歳	1	3	940	760	730	1,490	300	370	2,160	279	3,379	7.11		
	50歳～59歳	-													
	60歳～64歳	-													
	65歳以上	-													
平均	1	3	940	760	730	1,490	300	370	2,160	279	3,379	7.11			
女性準中型運転者	20歳未満	-													
	20歳～29歳	-													
	30歳～39歳	-													
	40歳～49歳	-													
	50歳～59歳	-													
	60歳～64歳	-													
	65歳以上	-													
平均	-														
女性普通運転者	20歳未満	-													
	20歳～29歳	-													
	30歳～39歳	-													
	40歳～49歳	-													
	50歳～59歳	-													
	60歳～64歳	-													
	65歳以上	-													
平均	-														
女性事務員	20歳未満	-													
	20歳～29歳	1	1	1,370	-	690	690	50	170	910	370	2,650	6.03		
	30歳～39歳	1	1	1,580	-	740	740	40	20	800	405	2,785	8.03		
	40歳～49歳	1	3	1,570	-	740	740	50	150	940	403	2,913	8.09		
	50歳～59歳	1	5	1,560	-	740	740	180	120	1,040	413	3,013	19.00		
	60歳～64歳	1	2	1,490	-	710	710	60	100	870	394	2,754	14.09		
	65歳以上	-													
平均	1	12	1,537	-	731	731	105	120	956	403	2,896	13.10			
女性荷扱手	20歳未満	-													
	20歳～29歳	-													
	30歳～39歳	-													
	40歳～49歳	1	1	1,220	-	1,000	1,000	150	90	1,240	283	2,743	6.03		
	50歳～59歳	-													
	60歳～64歳	-													
	65歳以上	-													
平均	1	1	1,220	-	1,000	1,000	150	90	1,240	283	2,743	6.03			
女性整備・技能員	20歳未満	-													
	20歳～29歳	-													
	30歳～39歳	-													
	40歳～49歳	-													
	50歳～59歳	-													
	60歳～64歳	-													
	65歳以上	-													
平均	-														

第1表

地域別規模別・

25. 北陸信越99人以下

職 種	年 齢				該 當 事 業 者 数	該 當 人 員 (人)	(単位：百円)						一 カ 月 平 均 冬 期 と 令 和 五 年 夏 期 の 年 間 賞 与 一 人 令 和 四 年 (C)	総 計 (A)+(B)+(C)	勤 続 年 数 (年、カ月)	
							固 定 給 (A)	賃 金		給 付						変 動 給 合 計 (B)
								歩 合	給 所 の 他	歩 合 給 計	時 間 外 手 当	そ の 他				
男性けん引運転者	20歳未満	-														
	20～29歳	-														
	30～39歳	-														
	40～49歳	-														
	50～59歳	-														
	60～64歳	-														
	65歳以上	-														
平均	-															
男性大型運転者	20歳未満	-														
	20～29歳	-														
	30～39歳	-														
	40～49歳	-														
	50～59歳	-														
	60～64歳	-														
	65歳以上	-														
平均	-															
男性中型運転者	20歳未満	-														
	20～29歳	-														
	30～39歳	-	1	1	1,750	-	-	-	350	100	450	-	2,200	14.11		
	40～49歳	-	1	10	1,750	-	-	-	350	100	450	-	2,200	11.01		
	50～59歳	-	1	1	1,750	-	-	-	350	100	450	-	2,200	40.09		
	60～64歳	-														
	65歳以上	-														
平均	-	1	12	1,750	-	-	-	350	100	450	-	2,200	13.11			
男性準中型運転者	20歳未満	-														
	20～29歳	-														
	30～39歳	-														
	40～49歳	-														
	50～59歳	-														
	60～64歳	-														
	65歳以上	-														
平均	-															
男性普通運転者	20歳未満	-														
	20～29歳	-														
	30～39歳	-														
	40～49歳	-														
	50～59歳	-														
	60～64歳	-														
	65歳以上	-														
平均	-															
男性事務員	20歳未満	-														
	20～29歳	-														
	30～39歳	-														
	40～49歳	-														
	50～59歳	-														
	60～64歳	-														
	65歳以上	-														
平均	-															
男性荷扱手	20歳未満	-														
	20～29歳	-														
	30～39歳	-														
	40～49歳	-														
	50～59歳	-														
	60～64歳	-														
	65歳以上	-														
平均	-															
男性整備・技能員	20歳未満	-														
	20～29歳	-														
	30～39歳	-														
	40～49歳	-														
	50～59歳	-														
	60～64歳	-														
	65歳以上	-														
平均	-															

# 職種別賃金〈一人当たり平均〉

※年齢区分欄の「平均」は「該当事業者数」の場合は回答事業者数、「該当人員」の場合は合計。

職 種	年 齢			該 当 事 業 者 数	該 当 人 員 (人)	賃 金 (単位：百円)						変 動 給 合 計 (B)	一 カ 月 平 均 冬 期 と 令 和 五 年 夏 期 の 年 間 賃 手 入 金 和 四 年 (C)	総 計 (A)+(B)+(C)	勤 続 年 数 (年、カ月)				
						固 定 給 (A)	変 動 給		給							歩 合 給 計	時 間 外 手 当	そ の 他	
							歩 運 行 手 当	合 給	給	歩 合 給 計	時 間 外 手 当								そ の 他
女性けん引運転者	20	歳	未	満	-														
	20	～	29	歳	-														
	30	～	39	歳	-														
	40	～	49	歳	-														
	50	～	59	歳	-														
	60	～	64	歳	-														
	65	歳	以	上	-														
平			均	-															
女性大型運転者	20	歳	未	満	-														
	20	～	29	歳	-														
	30	～	39	歳	-														
	40	～	49	歳	-														
	50	～	59	歳	-														
	60	～	64	歳	-														
	65	歳	以	上	-														
平			均	-															
女性中型運転者	20	歳	未	満	-														
	20	～	29	歳	-														
	30	～	39	歳	-														
	40	～	49	歳	-														
	50	～	59	歳	-														
	60	～	64	歳	-														
	65	歳	以	上	-														
平			均	-															
女性準中型運転者	20	歳	未	満	-														
	20	～	29	歳	-														
	30	～	39	歳	-														
	40	～	49	歳	-														
	50	～	59	歳	-														
	60	～	64	歳	-														
	65	歳	以	上	-														
平			均	-															
女性普通運転者	20	歳	未	満	-														
	20	～	29	歳	-														
	30	～	39	歳	-														
	40	～	49	歳	-														
	50	～	59	歳	-														
	60	～	64	歳	-														
	65	歳	以	上	-														
平			均	-															
女性事務員	20	歳	未	満	-														
	20	～	29	歳	-														
	30	～	39	歳	-														
	40	～	49	歳	-														
	50	～	59	歳	-														
	60	～	64	歳	-														
	65	歳	以	上	-														
平			均	-															
女性荷扱手	20	歳	未	満	-														
	20	～	29	歳	-														
	30	～	39	歳	-														
	40	～	49	歳	-														
	50	～	59	歳	-														
	60	～	64	歳	-														
	65	歳	以	上	-														
平			均	-															
女性整備・技能員	20	歳	未	満	-														
	20	～	29	歳	-														
	30	～	39	歳	-														
	40	～	49	歳	-														
	50	～	59	歳	-														
	60	～	64	歳	-														
	65	歳	以	上	-														
平			均	-															

第1表

地域別規模別・

26. 中部

職 種	年 齢				該 当 事 業 者 数	該 当 人 員 (人)	賃 金 (単位：百円)							総 計 (A)+(B)+(C)	勤 続 年 数 (年、月)	
							固 定 給 (A)	変 動		給			変 動 給 合 計 (B)			一 カ 月 平 均 冬 期 と 春 和 五 年 夏 期 の 年 間 賞 与 一 人 令 和 四 年 (C)
								歩 合	給 所 の 他	歩 合 給 計	時 間 外 手 当	そ の 他				
男性けん引運転者	20歳未満	-	-	-	-	-	-	-	-	-	-	-	-	-	-	
	20～29歳	-	-	-	-	-	-	-	-	-	-	-	-	-	-	
	30～39歳	1	1	1,690	710	-	710	20	320	1,050	454	3,194	4.01			
	40～49歳	2	2	1,710	1,455	-	1,455	930	365	2,750	477	4,937	9.05			
	50～59歳	3	22	2,022	684	-	684	1,097	404	2,185	698	4,905	24.02			
	60～64歳	2	4	1,620	975	-	975	635	285	1,895	443	3,958	23.00			
	65歳以上	1	2	1,670	190	-	190	660	210	1,060	321	3,051	22.11			
平均	3	31	1,917	740	-	740	964	371	2,075	618	4,610	22.06				
男性大型運転者	20歳未満	-	-	-	-	-	-	-	-	-	-	-	-	-		
	20～29歳	4	9	1,392	1,178	180	1,358	417	236	2,011	418	3,821	5.07			
	30～39歳	6	64	1,360	1,426	170	1,596	421	301	2,318	365	4,043	6.08			
	40～49歳	6	197	1,408	1,373	195	1,568	445	328	2,341	418	4,167	12.08			
	50～59歳	7	409	1,368	1,304	202	1,506	427	333	2,266	444	4,078	20.07			
	60～64歳	7	110	1,295	1,297	158	1,455	362	339	2,156	347	3,798	26.00			
	65歳以上	3	12	1,777	167	-	167	433	278	878	27	2,682	21.06			
平均	7	801	1,373	1,311	188	1,499	422	328	2,249	411	4,033	18.01				
男性中型運転者	20歳未満	-	-	-	-	-	-	-	-	-	-	-	-	-		
	20～29歳	2	6	1,162	630	675	1,305	215	102	1,622	321	3,105	3.00			
	30～39歳	3	96	1,722	475	273	748	754	409	1,911	494	4,127	5.10			
	40～49歳	5	268	1,852	464	239	703	835	422	1,960	559	4,371	12.00			
	50～59歳	6	402	1,947	369	237	606	840	411	1,857	598	4,402	22.04			
	60～64歳	5	82	1,730	350	291	641	564	363	1,568	366	3,664	28.09			
	65歳以上	2	3	1,233	520	507	1,027	297	210	1,534	191	2,958	37.09			
平均	6	857	1,864	411	251	662	796	407	1,865	549	4,278	18.01				
男性準中型運転者	20歳未満	2	21	1,643	141	131	272	619	246	1,137	376	3,156	1.03			
	20～29歳	4	101	1,545	121	225	346	603	340	1,289	426	3,260	3.11			
	30～39歳	4	116	1,358	203	390	593	395	372	1,360	353	3,071	5.11			
	40～49歳	3	233	1,375	146	456	602	351	378	1,331	365	3,071	10.06			
	50～59歳	4	467	1,398	203	413	616	374	354	1,344	386	3,128	14.09			
	60～64歳	5	179	1,625	195	249	444	464	380	1,288	379	3,292	22.11			
	65歳以上	4	9	1,669	89	118	207	350	162	719	87	2,475	24.05			
平均	5	1,126	1,445	180	369	549	411	360	1,320	378	3,143	13.02				
男性普通運転者	20歳未満	-	-	-	-	-	-	-	-	-	-	-	-	-		
	20～29歳	1	3	1,390	1,030	-	1,030	540	100	1,670	278	3,338	5.11			
	30～39歳	1	7	1,300	870	-	870	320	150	1,340	240	2,880	5.11			
	40～49歳	1	10	1,430	970	-	970	590	130	1,690	262	3,382	9.07			
	50～59歳	1	35	1,260	740	-	740	410	190	1,340	234	2,834	8.04			
	60～64歳	1	7	1,220	780	-	780	410	140	1,330	77	2,627	9.08			
	65歳以上	1	4	1,360	-	-	-	230	90	320	27	1,707	10.11			
平均	1	66	1,298	761	-	761	423	161	1,345	212	2,855	8.06				
男性事務員	20歳未満	1	1	1,320	-	-	-	270	590	860	-	2,180	-			
	20～29歳	5	84	1,687	89	23	112	325	388	825	460	2,972	4.01			
	30～39歳	6	92	2,377	45	36	81	411	302	794	674	3,845	9.03			
	40～49歳	6	90	3,018	44	20	64	257	367	688	857	4,563	15.02			
	50～59歳	6	107	3,100	75	19	94	195	440	729	850	4,679	24.09			
	60～64歳	5	51	2,627	30	20	50	265	365	680	586	3,893	29.10			
	65歳以上	4	22	1,561	-	-	-	310	239	549	88	2,198	13.01			
平均	7	447	2,535	57	23	80	290	369	739	672	3,946	15.09				
男性荷扱手	20歳未満	1	5	2,050	420	-	420	230	190	840	17	2,907	-			
	20～29歳	6	54	1,487	183	169	352	385	178	915	336	2,738	3.04			
	30～39歳	5	95	1,610	185	264	449	342	216	1,007	329	2,946	6.00			
	40～49歳	5	186	1,771	157	296	453	423	233	1,109	442	3,322	10.00			
	50～59歳	5	298	1,843	127	376	503	409	223	1,135	485	3,463	18.03			
	60～64歳	5	85	1,737	129	218	347	376	236	959	299	2,995	25.06			
	65歳以上	3	45	1,621	-	-	-	248	155	403	76	2,100	18.04			
平均	6	768	1,748	140	286	426	388	218	1,032	397	3,177	14.08				
男性整備・技能員	20歳未満	-	-	-	-	-	-	-	-	-	-	-	-			
	20～29歳	3	8	1,825	-	123	123	54	308	485	417	2,727	4.01			
	30～39歳	3	13	2,079	-	138	138	66	245	449	544	3,072	13.07			
	40～49歳	2	8	2,740	-	-	-	111	199	310	668	3,718	20.00			
	50～59歳	2	5	3,044	-	-	-	114	94	208	850	4,102	25.05			
	60～64歳	1	4	2,910	-	-	-	80	-	80	-	2,990	42.09			
	65歳以上	1	1	2,220	-	-	-	110	-	110	-	2,330	45.00			
平均	3	39	2,375	-	71	71	82	197	350	513	3,238	18.03				

# 職種別賃金〈一人当たり平均〉

※年齢区分欄の「平均」は「該当事業者数」の場合は回答事業者数、「該当人員」の場合は合計。

職 種	年 齢	該 当 事 業 者 数	該 当 人 員 (人)	賃 金 (単位：百円)									総 計 (A)+(B)+(C)	勤 続 年 数 (年、カ月)	
				固 定 給 (A)	変 動 給			変 動 給 合 計 (B)	一 カ 月 平 均 冬 期 と 令 和 五 年 夏 期 の 年 間 賞 与 一 人 合 和 四 年 (C)	給 合 計	時 間 外 手 当	そ の 他			
					歩 合 給 運 行 手 当	給 そ の 他	歩 合 給 計								
															給 合 計
女性けん引運転者	20歳未満	-													
	20～29歳	-													
	30～39歳	-													
	40～49歳	-													
	50～59歳	1	1	1,750	740	-	740	370	330	1,440	465	3,655	6.06		
	60～64歳	-													
	65歳以上	-													
平均	1	1	1,750	740	-	740	370	330	1,440	465	3,655	6.06			
女性大型運転者	20歳未満	-													
	20～29歳	1	2	1,830	300	-	300	1,080	380	1,760	373	3,963	4.03		
	30～39歳	3	3	1,307	870	3	873	547	117	1,537	308	3,152	3.08		
	40～49歳	1	4	2,030	300	-	300	1,200	440	1,940	654	4,624	11.08		
	50～59歳	2	6	2,077	323	2	325	928	477	1,730	664	4,471	5.05		
	60～64歳	-													
	65歳以上	-													
平均	4	15	1,877	423	1	424	945	382	1,751	551	4,179	6.07			
女性中型運転者	20歳未満	-													
	20～29歳	1	1	620	560	-	560	-	100	660	8	1,288	-		
	30～39歳	1	1	980	310	420	730	-	100	830	-	1,810	8.00		
	40～49歳	3	4	1,693	145	148	293	253	165	711	379	2,783	2.00		
	50～59歳	2	3	1,823	207	223	430	827	260	1,517	529	3,869	11.00		
	60～64歳	-													
	65歳以上	-													
平均	4	9	1,538	230	187	417	388	182	987	346	2,871	6.00			
女性準中型運転者	20歳未満	-													
	20～29歳	2	8	1,220	135	330	465	338	285	1,088	323	2,631	2.11		
	30～39歳	1	3	1,110	-	470	470	250	250	970	258	2,338	2.00		
	40～49歳	1	4	1,130	-	210	210	110	280	600	211	1,941	3.04		
	50～59歳	2	6	1,420	173	263	436	223	213	872	489	2,781	7.02		
	60～64歳	1	1	1,430	-	250	250	250	220	720	377	2,527	6.10		
	65歳以上	-													
平均	3	22	1,253	96	305	401	249	257	907	341	2,501	4.02			
女性普通運転者	20歳未満	-													
	20～29歳	-													
	30～39歳	-													
	40～49歳	-													
	50～59歳	-													
	60～64歳	1	1	1,550	-	-	-	380	50	430	83	2,063	15.02		
	65歳以上	-													
平均	1	1	1,550	-	-	-	380	50	430	83	2,063	15.02			
女性事務員	20歳未満	3	3	1,543	193	-	193	50	187	430	114	2,087	1.00		
	20～29歳	5	78	1,503	135	21	156	188	341	685	406	2,594	3.10		
	30～39歳	6	79	1,648	111	42	153	173	275	601	476	2,725	9.10		
	40～49歳	5	116	1,731	128	33	161	208	278	647	462	2,840	11.08		
	50～59歳	6	140	1,595	174	33	207	235	342	784	453	2,832	14.07		
	60～64歳	5	26	1,550	75	47	122	228	308	658	419	2,627	22.03		
	65歳以上	2	2	1,445	-	-	-	5	145	150	78	1,673	11.04		
平均	6	444	1,620	137	33	170	206	309	685	445	2,750	11.06			
女性荷扱手	20歳未満	-													
	20～29歳	2	9	1,262	122	-	122	284	223	629	291	2,182	4.03		
	30～39歳	3	14	1,529	231	23	254	239	203	696	243	2,468	6.03		
	40～49歳	2	20	1,335	257	23	280	194	149	623	179	2,137	5.00		
	50～59歳	4	27	1,596	163	21	184	209	191	584	341	2,521	11.10		
	60～64歳	3	7	979	-	-	-	111	177	288	55	1,322	7.03		
	65歳以上	1	2	1,150	-	-	-	-	80	80	24	1,254	14.07		
平均	4	79	1,414	176	17	193	205	182	580	244	2,238	8.02			
女性整備・技能員	20歳未満	-													
	20～29歳	-													
	30～39歳	-													
	40～49歳	-													
	50～59歳	-													
	60～64歳	-													
	65歳以上	-													
平均	-														

第1表

地域別規模別・

27. 中部500人以上

職 種	年 齢	該 當 事 業 者 数	該 當 人 員 (人)	賃 金 (単位：百円)									総 計 (A)+(B)+(C)	勤 続 年 数 (年、月)	
				固 定 給 (A)	変 動 給		歩 合 給 計	時 間 外 手 当	そ の 他	変 動 給 合 計 (B)	一 カ 月 平 均 冬 期 と 春 和 五 年 夏 期 の 年 間 賞 与 一 人 一 年 和 四 年 (C)				
					歩 合 給	そ の 他									
												歩 行 手 当			そ の 他
男性けん引運転者	20歳未満	-	-	-	-	-	-	-	-	-	-	-	-	-	-
	20～29歳	-	-	-	-	-	-	-	-	-	-	-	-	-	-
	30～39歳	-	-	-	-	-	-	-	-	-	-	-	-	-	-
	40～49歳	2	2	1,710	1,455	-	1,455	930	365	2,750	477	4,937	9.05		
	50～59歳	2	11	2,185	908	-	908	1,144	457	2,509	729	5,423	30.07		
	60～64歳	1	2	1,410	1,600	-	1,600	530	320	2,450	198	4,058	23.05		
	65歳以上	-	-	-	-	-	-	-	-	-	-	-	-	-	-
平均	2	15	2,018	1,073	-	1,073	1,033	427	2,533	624	5,175	26.10			
男性大型運転者	20歳未満	-	-	-	-	-	-	-	-	-	-	-	-	-	-
	20～29歳	3	7	1,104	1,406	231	1,637	281	280	2,198	351	3,653	5.10		
	30～39歳	4	56	1,256	1,582	168	1,750	357	335	2,442	334	4,032	6.00		
	40～49歳	4	160	1,252	1,610	194	1,804	332	379	2,515	365	4,132	13.04		
	50～59歳	4	351	1,263	1,460	202	1,662	346	367	2,375	401	4,039	21.07		
	60～64歳	4	100	1,244	1,368	160	1,528	328	362	2,218	328	3,790	26.03		
	65歳以上	2	11	1,794	182	-	182	426	227	835	22	2,651	21.11		
平均	4	685	1,264	1,470	188	1,658	342	363	2,363	370	3,997	18.00			
男性中型運転者	20歳未満	-	-	-	-	-	-	-	-	-	-	-	-	-	-
	20～29歳	1	5	960	720	810	1,530	120	100	1,750	270	2,980	3.02		
	30～39歳	3	96	1,722	475	273	748	754	409	1,911	494	4,127	5.10		
	40～49歳	2	258	1,862	471	241	712	836	432	1,980	565	4,407	13.03		
	50～59歳	3	376	1,962	381	247	628	840	426	1,894	607	4,463	23.05		
	60～64歳	3	79	1,733	348	302	650	565	367	1,582	363	3,678	29.07		
	65歳以上	-	-	-	-	-	-	-	-	-	-	-	-	-	-
平均	3	814	1,874	419	257	676	797	418	1,891	554	4,319	18.07			
男性準中型運転者	20歳未満	2	21	1,643	141	131	272	619	246	1,137	376	3,156	1.03		
	20～29歳	3	99	1,561	123	204	327	614	345	1,286	431	3,278	3.00		
	30～39歳	3	115	1,361	204	383	587	397	375	1,359	353	3,073	5.11		
	40～49歳	2	230	1,368	147	455	602	354	382	1,338	362	3,068	10.07		
	50～59歳	2	463	1,397	204	411	615	375	356	1,346	383	3,126	14.09		
	60～64歳	3	176	1,614	198	250	448	472	386	1,306	381	3,301	23.00		
	65歳以上	2	4	1,490	200	265	465	430	275	1,170	98	2,758	20.06		
平均	3	1,108	1,441	183	367	550	415	365	1,330	379	3,150	13.02			
男性普通運転者	20歳未満	-	-	-	-	-	-	-	-	-	-	-	-	-	-
	20～29歳	1	3	1,390	1,030	-	1,030	540	100	1,670	278	3,338	5.11		
	30～39歳	1	7	1,300	870	-	870	320	150	1,340	240	2,880	5.11		
	40～49歳	1	10	1,430	970	-	970	590	130	1,690	262	3,382	9.07		
	50～59歳	1	35	1,260	740	-	740	410	190	1,340	234	2,834	8.04		
	60～64歳	1	7	1,220	780	-	780	410	140	1,330	77	2,627	9.08		
	65歳以上	1	4	1,360	-	-	-	230	90	320	27	1,707	10.11		
平均	1	66	1,298	761	-	761	423	161	1,345	212	2,855	8.06			
男性事務員	20歳未満	1	1	1,320	-	-	-	270	590	860	-	2,180	-		
	20～29歳	4	79	1,672	95	11	106	329	403	838	449	2,959	4.01		
	30～39歳	4	83	2,413	50	11	61	425	323	809	673	3,895	9.04		
	40～49歳	4	85	3,040	47	14	61	261	384	706	869	4,615	15.04		
	50～59歳	4	101	3,147	80	8	88	189	459	736	854	4,737	24.10		
	60～64歳	4	50	2,638	31	15	46	268	371	685	589	3,912	29.10		
	65歳以上	3	20	1,540	-	-	-	312	254	566	85	2,191	12.02		
平均	4	419	2,560	60	11	71	292	386	749	675	3,984	15.11			
男性荷扱手	20歳未満	1	5	2,050	420	-	420	230	190	840	17	2,907	-		
	20～29歳	4	50	1,474	198	144	342	400	184	926	324	2,724	3.05		
	30～39歳	4	89	1,585	197	244	441	350	225	1,016	301	2,902	5.11		
	40～49歳	4	178	1,766	164	286	450	429	238	1,117	429	3,312	11.01		
	50～59歳	4	281	1,845	134	360	494	422	231	1,147	470	3,462	18.05		
	60～64歳	4	81	1,738	136	203	339	388	244	971	293	3,002	25.10		
	65歳以上	3	45	1,621	-	-	-	248	155	403	76	2,100	18.04		
平均	4	729	1,744	147	271	418	398	225	1,041	383	3,168	14.10			
男性整備・技能員	20歳未満	-	-	-	-	-	-	-	-	-	-	-	-	-	-
	20～29歳	2	6	1,703	-	-	-	72	383	455	360	2,518	3.09		
	30～39歳	2	10	1,974	-	-	-	80	294	374	462	2,810	12.10		
	40～49歳	2	8	2,740	-	-	-	111	199	310	668	3,718	20.00		
	50～59歳	2	5	3,044	-	-	-	114	94	208	850	4,102	25.05		
	60～64歳	1	4	2,910	-	-	-	80	-	80	-	2,990	42.09		
	65歳以上	1	1	2,220	-	-	-	110	-	110	-	2,330	45.00		
平均	2	34	2,381	-	-	-	92	215	307	482	3,170	19.03			

# 職種別賃金〈一人当たり平均〉

※年齢区分欄の「平均」は「該当事業者数」の場合は回答事業者数、「該当人員」の場合は合計。

職 種	年 齢			該 当 事 業 者 数	該 当 人 員 (人)	賃 金 (単位：百円)							変 動 給 合 計 (B)	一 カ 月 平 均 冬 期 と 令 和 五 年 夏 期 の 年 間 賞 与 一 人 令 和 四 年 (C)	総 計 (A)+(B)+(C)	勤 続 年 数 (年、カ月)
						固 定 給 (A)	変 動 給			歩 合 給 計	時 間 外 手 当	そ の 他				
							歩 行 手 当	給								
								歩 合	そ の 他							
女性けん引運転者	20歳未満	満歳	-													
	20～29歳	満歳	-													
	30～39歳	満歳	-													
	40～49歳	満歳	-													
	50～59歳	満歳	-													
	60～64歳	満歳	-													
	65歳以上	満歳	-													
平均			-													
女性大型運転者	20歳未満	満歳	-													
	20～29歳	満歳	1	2	1,830	300	-	300	1,080	380	1,760	373	3,963	4.03		
	30～39歳	満歳	2	2	805	1,205	-	1,205	170	165	1,540	106	2,451	1.06		
	40～49歳	満歳	1	4	2,030	300	-	300	1,200	440	1,940	654	4,624	11.08		
	50～59歳	満歳	1	5	2,030	300	-	300	940	560	1,800	656	4,486	5.08		
	60～64歳	満歳	-													
	65歳以上	満歳	-													
平均			3	13	1,811	439	-	439	923	435	1,797	527	4,135	6.08		
女性中型運転者	20歳未満	満歳	-													
	20～29歳	満歳	1	1	620	560	-	560	-	100	660	8	1,288	-		
	30～39歳	満歳	1	1	980	310	420	730	-	100	830	-	1,810	8.00		
	40～49歳	満歳	2	3	1,537	127	193	320	153	207	680	279	2,496	1.11		
	50～59歳	満歳	2	3	1,823	207	223	430	827	260	1,517	529	3,869	11.00		
	60～64歳	満歳	-													
	65歳以上	満歳	-													
平均			3	8	1,460	234	209	443	368	200	1,011	304	2,775	7.01		
女性準中型運転者	20歳未満	満歳	-													
	20～29歳	満歳	2	8	1,220	135	330	465	338	285	1,088	323	2,631	2.11		
	30～39歳	満歳	1	3	1,110	-	470	470	250	250	970	258	2,338	2.00		
	40～49歳	満歳	1	4	1,130	-	210	210	110	280	600	211	1,941	3.04		
	50～59歳	満歳	1	4	1,210	-	370	370	210	270	850	364	2,424	6.10		
	60～64歳	満歳	1	1	1,430	-	250	250	250	220	720	377	2,527	6.10		
	65歳以上	満歳	-													
平均			2	20	1,194	54	331	385	249	273	907	302	2,403	3.10		
女性普通運転者	20歳未満	満歳	-													
	20～29歳	満歳	-													
	30～39歳	満歳	-													
	40～49歳	満歳	-													
	50～59歳	満歳	-													
	60～64歳	満歳	-													
	65歳以上	満歳	-													
平均			-													
女性事務員	20歳未満	満歳	3	3	1,543	193	-	193	50	187	430	114	2,087	1.00		
	20～29歳	満歳	4	76	1,497	139	17	156	192	348	696	400	2,593	3.10		
	30～39歳	満歳	4	65	1,618	135	11	146	202	317	665	433	2,716	9.09		
	40～49歳	満歳	4	106	1,711	140	21	161	218	298	677	432	2,820	11.08		
	50～59歳	満歳	4	130	1,574	187	19	206	243	359	808	431	2,813	14.09		
	60～64歳	満歳	4	24	1,535	81	38	119	247	327	693	401	2,629	22.10		
	65歳以上	満歳	2	2	1,445	-	-	-	5	145	150	78	1,673	11.04		
平均			4	406	1,599	150	19	169	218	330	717	420	2,736	11.06		
女性荷扱手	20歳未満	満歳	-													
	20～29歳	満歳	2	9	1,262	122	-	122	284	223	629	291	2,182	4.03		
	30～39歳	満歳	3	14	1,529	231	23	254	239	203	696	243	2,468	6.03		
	40～49歳	満歳	3	19	1,320	270	-	270	200	140	610	165	2,095	5.00		
	50～59歳	満歳	1	25	1,584	176	-	176	226	200	602	313	2,499	12.02		
	60～64歳	満歳	3	7	979	-	-	-	111	177	288	55	1,322	7.03		
	65歳以上	満歳	1	2	1,150	-	-	-	-	80	80	24	1,254	14.07		
平均			3	76	1,403	183	4	187	212	183	582	229	2,214	8.02		
女性整備・技能員	20歳未満	満歳	-													
	20～29歳	満歳	-													
	30～39歳	満歳	-													
	40～49歳	満歳	-													
	50～59歳	満歳	-													
	60～64歳	満歳	-													
	65歳以上	満歳	-													
平均			-													

第1表

地域別規模別・

28. 中部300~499人

職 種	年 齢				該 當 事 業 者 数	該 當 人 員 (人)	賃 金 (単位：百円)						一 カ 月 平 均 冬 期 と 春 和 五 年 夏 期 の 年 間 賞 与 一 人 令 和 四 年 (C)	総 計 (A)+(B)+(C)	勤 続 年 数 (年、カ月)	
							固 定 給 (A)	変 動 給		給						変 動 給 合 計 (B)
								歩 合 給 運 行 手 当	給 そ の 他	歩 合 給 計	時 間 外 手 当	そ の 他				
男性けん引運転者	20歳未満	-	-	-	-	-	-	-	-	-	-	-	-	-	-	
	20~29歳	-	-	-	-	-	-	-	-	-	-	-	-	-	-	
	30~39歳	1	1	1,690	710	-	710	20	320	1,050	454	3,194	4.01			
	40~49歳	-	-	-	-	-	-	-	-	-	-	-	-	-	-	
	50~59歳	1	11	1,860	460	-	460	1,050	350	1,860	667	4,387	17.10			
	60~64歳	1	2	1,830	350	-	350	740	250	1,340	688	3,858	24.06			
	65歳以上	1	2	1,670	190	-	190	660	210	1,060	321	3,051	22.11			
平均	1	16	1,822	428	-	428	898	318	1,644	613	4,079	18.05				
男性大型運転者	20歳未満	-	-	-	-	-	-	-	-	-	-	-	-	-		
	20~29歳	1	2	2,400	380	-	380	890	80	1,350	654	4,404	4.09			
	30~39歳	1	7	2,310	260	-	260	940	60	1,260	627	4,197	4.06			
	40~49歳	1	33	2,240	300	-	300	1,000	100	1,400	693	4,333	9.02			
	50~59歳	1	49	2,230	290	-	290	1,010	80	1,380	770	4,380	14.03			
	60~64歳	1	7	2,180	330	-	330	930	60	1,320	637	4,137	25.06			
	65歳以上	-	-	-	-	-	-	-	-	-	-	-	-	-		
平均	1	98	2,239	296	-	296	993	84	1,373	722	4,334	12.05				
男性中型運転者	20歳未満	-	-	-	-	-	-	-	-	-	-	-	-	-		
	20~29歳	1	1	2,170	180	-	180	690	110	980	577	3,727	2.01			
	30~39歳	-	-	-	-	-	-	-	-	-	-	-	-	-		
	40~49歳	1	7	1,950	150	-	150	1,030	80	1,260	478	3,688	5.02			
	50~59歳	1	22	1,920	110	-	110	940	180	1,230	498	3,648	5.10			
	60~64歳	1	2	1,970	160	-	160	790	230	1,180	463	3,613	6.10			
	65歳以上	-	-	-	-	-	-	-	-	-	-	-	-	-		
平均	1	32	1,938	124	-	124	943	159	1,226	494	3,658	5.08				
男性準中型運転者	20歳未満	-	-	-	-	-	-	-	-	-	-	-	-	-		
	20~29歳	-	-	-	-	-	-	-	-	-	-	-	-	-		
	30~39歳	-	-	-	-	-	-	-	-	-	-	-	-	-		
	40~49歳	1	3	1,890	10	560	570	130	80	780	638	3,308	5.09			
	50~59歳	1	3	1,820	220	560	780	260	80	1,120	751	3,691	12.02			
	60~64歳	1	1	1,780	-	550	550	-	80	630	767	3,177	34.06			
	65歳以上	1	1	1,740	-	-	-	150	-	150	83	1,973	43.09			
平均	1	8	1,831	86	489	575	165	70	810	627	3,268	16.06				
男性普通運転者	20歳未満	-	-	-	-	-	-	-	-	-	-	-	-	-		
	20~29歳	-	-	-	-	-	-	-	-	-	-	-	-	-		
	30~39歳	-	-	-	-	-	-	-	-	-	-	-	-	-		
	40~49歳	-	-	-	-	-	-	-	-	-	-	-	-	-		
	50~59歳	-	-	-	-	-	-	-	-	-	-	-	-	-		
	60~64歳	-	-	-	-	-	-	-	-	-	-	-	-	-		
	65歳以上	-	-	-	-	-	-	-	-	-	-	-	-	-		
平均	-	-	-	-	-	-	-	-	-	-	-	-	-			
男性事務員	20歳未満	-	-	-	-	-	-	-	-	-	-	-	-	-		
	20~29歳	1	5	1,930	-	210	210	250	150	610	631	3,171	4.02			
	30~39歳	1	8	2,130	-	220	220	300	80	600	737	3,467	8.05			
	40~49歳	1	3	2,250	-	210	210	310	80	600	730	3,580	8.05			
	50~59歳	1	5	2,080	-	260	260	350	90	700	811	3,591	25.05			
	60~64歳	1	1	2,050	-	270	270	90	80	440	399	2,889	32.11			
	65歳以上	-	-	-	-	-	-	-	-	-	-	-	-	-		
平均	1	22	2,086	-	228	228	292	98	618	713	3,417	12.05				
男性荷役手	20歳未満	-	-	-	-	-	-	-	-	-	-	-	-	-		
	20~29歳	1	3	1,870	-	420	420	200	80	700	596	3,166	3.09			
	30~39歳	1	6	1,990	-	550	550	210	80	840	744	3,574	7.10			
	40~49歳	1	8	1,870	-	520	520	290	120	930	713	3,513	9.02			
	50~59歳	1	17	1,820	-	640	640	200	80	920	730	3,470	14.10			
	60~64歳	1	4	1,730	-	520	520	140	80	740	423	2,893	19.11			
	65歳以上	-	-	-	-	-	-	-	-	-	-	-	-	-		
平均	1	38	1,852	-	571	571	214	88	873	686	3,411	12.02				
男性整備・技能員	20歳未満	-	-	-	-	-	-	-	-	-	-	-	-	-		
	20~29歳	1	2	2,190	-	490	490	-	80	570	590	3,350	5.02			
	30~39歳	1	3	2,430	-	600	600	20	80	700	815	3,945	16.00			
	40~49歳	-	-	-	-	-	-	-	-	-	-	-	-	-		
	50~59歳	-	-	-	-	-	-	-	-	-	-	-	-	-		
	60~64歳	-	-	-	-	-	-	-	-	-	-	-	-	-		
	65歳以上	-	-	-	-	-	-	-	-	-	-	-	-	-		
平均	1	5	2,334	-	556	556	12	80	648	725	3,707	11.08				



# 職種別賃金〈一人当たり平均〉

※年齢区分欄の「平均」は「該当事業者数」の場合は回答事業者数、「該当人員」の場合は合計。

職 種	年 齢			該 当 事 業 者 数	該 当 人 員 (人)	賃 金 (単位：百円)							一 カ 月 平 均 冬 期 と 令 和 五 年 夏 期 の 年 間 賃 手 一 人 令 和 四 年 (C)	総 計 (A)+(B)+(C)	勤 続 年 数 (年、カ月)
						固 定 給 (A)	変 動 給		給			変 動 給 合 計 (B)			
							歩 合 給 運 行 手 当	給 所 の 他	歩 合 給 計	時 間 外 手 当	そ の 他				
女性けん引運転者	20歳未満	満	-												
	20～29歳	歳	-												
	30～39歳	歳	-												
	40～49歳	歳	-												
	50～59歳	歳	1	1	1,750	740	-	740	370	330	1,440	465	3,655	6.06	
	60～64歳	歳	-												
	65歳以上	上	-												
平均	均		1	1	1,750	740	-	740	370	330	1,440	465	3,655	6.06	
女性大型運転者	20歳未満	満	-												
	20～29歳	歳	-												
	30～39歳	歳	1	1	2,310	200	10	210	1,300	20	1,530	713	4,553	8.02	
	40～49歳	歳	-												
	50～59歳	歳	1	1	2,310	440	10	450	870	60	1,380	703	4,393	4.04	
	60～64歳	歳	-												
	65歳以上	上	-												
平均	均		1	2	2,310	320	10	330	1,085	40	1,455	708	4,473	6.03	
女性中型運転者	20歳未満	満	-												
	20～29歳	歳	-												
	30～39歳	歳	-												
	40～49歳	歳	1	1	2,160	200	10	210	550	40	800	677	3,637	6.03	
	50～59歳	歳	-												
	60～64歳	歳	-												
	65歳以上	上	-												
平均	均		1	1	2,160	200	10	210	550	40	800	677	3,637	6.03	
女性準中型運転者	20歳未満	満	-												
	20～29歳	歳	-												
	30～39歳	歳	-												
	40～49歳	歳	1	2	1,840	520	50	570	250	100	920	739	3,499	7.10	
	50～59歳	歳	-												
	60～64歳	歳	-												
	65歳以上	上	-												
平均	均		1	2	1,840	520	50	570	250	100	920	739	3,499	7.10	
女性普通運転者	20歳未満	満	-												
	20～29歳	歳	-												
	30～39歳	歳	-												
	40～49歳	歳	-												
	50～59歳	歳	-												
	60～64歳	歳	-												
	65歳以上	上	-												
平均	均		-												
女性事務員	20歳未満	満	-	2	1,740	-	150	150	60	70	280	628	2,648	3.10	
	20～29歳	歳	1	13	1,840	-	150	150	30	80	260	723	2,823	10.02	
	30～39歳	歳	1	10	1,940	-	160	160	100	70	330	773	3,043	11.09	
	40～49歳	歳	1	9	1,930	-	150	150	90	110	350	784	3,064	13.01	
	50～59歳	歳	1	2	1,730	-	160	160	-	80	240	643	2,613	14.07	
	60～64歳	歳	-												
	65歳以上	上	-												
平均	均		1	36	1,879	-	153	153	64	84	301	742	2,922	11.03	
女性荷扱手	20歳未満	満	-												
	20～29歳	歳	-												
	30～39歳	歳	-												
	40～49歳	歳	1	1	1,620	-	450	450	80	320	850	444	2,914	5.07	
	50～59歳	歳	1	2	1,740	-	290	290	-	80	370	692	2,802	7.07	
	60～64歳	歳	-												
	65歳以上	上	-												
平均	均		1	3	1,700	-	343	343	27	160	530	609	2,839	6.11	
女性整備・技能員	20歳未満	満	-												
	20～29歳	歳	-												
	30～39歳	歳	-												
	40～49歳	歳	-												
	50～59歳	歳	-												
	60～64歳	歳	-												
	65歳以上	上	-												
平均	均		-												

第1表

地域別規模別・

29. 中部100～299人 (該当事業者なし)

職 種	年 齢				該 当 事 業 者 数	該 当 人 員 (人)	賃 金 (単位：百円)						一 カ 月 平 均 冬 期 と 令 和 五 年 夏 期 の 年 間 賞 与 一 人 令 和 四 年 (C)	総 計  (A)+(B)+(C)	勤 続 年 数  (年、月)	
							固 定 給 (A)	変 動 給		給						変 動 給 合 計 (B)
								歩 合 給 運 行 手 当	給 所 の 他	歩 合 給 計	時 間 外 手 当	そ の 他				
男性けん引運転者	20	歳	未	満	-											
	20	～	29	歳	-											
	30	～	39	歳	-											
	40	～	49	歳	-											
	50	～	59	歳	-											
	60	～	64	歳	-											
	65	～	歳	以	-											
	平		均	-												
男性大型運転者	20	歳	未	満	-											
	20	～	29	歳	-											
	30	～	39	歳	-											
	40	～	49	歳	-											
	50	～	59	歳	-											
	60	～	64	歳	-											
	65	～	歳	以	-											
	平		均	-												
男性中型運転者	20	歳	未	満	-											
	20	～	29	歳	-											
	30	～	39	歳	-											
	40	～	49	歳	-											
	50	～	59	歳	-											
	60	～	64	歳	-											
	65	～	歳	以	-											
	平		均	-												
男性準中型運転者	20	歳	未	満	-											
	20	～	29	歳	-											
	30	～	39	歳	-											
	40	～	49	歳	-											
	50	～	59	歳	-											
	60	～	64	歳	-											
	65	～	歳	以	-											
	平		均	-												
男性普通運転者	20	歳	未	満	-											
	20	～	29	歳	-											
	30	～	39	歳	-											
	40	～	49	歳	-											
	50	～	59	歳	-											
	60	～	64	歳	-											
	65	～	歳	以	-											
	平		均	-												
男性事務員	20	歳	未	満	-											
	20	～	29	歳	-											
	30	～	39	歳	-											
	40	～	49	歳	-											
	50	～	59	歳	-											
	60	～	64	歳	-											
	65	～	歳	以	-											
	平		均	-												
男性荷扱手	20	歳	未	満	-											
	20	～	29	歳	-											
	30	～	39	歳	-											
	40	～	49	歳	-											
	50	～	59	歳	-											
	60	～	64	歳	-											
	65	～	歳	以	-											
	平		均	-												
男性整備・技能員	20	歳	未	満	-											
	20	～	29	歳	-											
	30	～	39	歳	-											
	40	～	49	歳	-											
	50	～	59	歳	-											
	60	～	64	歳	-											
	65	～	歳	以	-											
	平		均	-												

# 職種別賃金〈一人当たり平均〉

※年齢区分欄の「平均」は「該当事業者数」の場合は回答事業者数、「該当人員」の場合は合計。

職 種	年 齢			該 当 事 業 者 数	該 当 人 員 (人)	賃 金 (単位：百円)						変 動 給 合 計 (B)	一 カ 月 平 均 冬 期 と 令 和 五 年 夏 期 の 年 間 賃 手 入 金 和 四 年 (C)	総 計 (A)+(B)+(C)	勤 続 年 数 (年、カ月)
						固 定 給 (A)	変 動 給		給						
							歩 合 給	歩 合 給	時 間 外 手 当	そ の 他					
											歩 行 手 当				
女性けん引運転者	20	歳	未	満	-										
	20	～	29	歳	-										
	30	～	39	歳	-										
	40	～	49	歳	-										
	50	～	59	歳	-										
	60	～	64	歳	-										
	65	歳	以	上	-										
平			均	-											
女性大型運転者	20	歳	未	満	-										
	20	～	29	歳	-										
	30	～	39	歳	-										
	40	～	49	歳	-										
	50	～	59	歳	-										
	60	～	64	歳	-										
	65	歳	以	上	-										
平			均	-											
女性中型運転者	20	歳	未	満	-										
	20	～	29	歳	-										
	30	～	39	歳	-										
	40	～	49	歳	-										
	50	～	59	歳	-										
	60	～	64	歳	-										
	65	歳	以	上	-										
平			均	-											
女性準中型運転者	20	歳	未	満	-										
	20	～	29	歳	-										
	30	～	39	歳	-										
	40	～	49	歳	-										
	50	～	59	歳	-										
	60	～	64	歳	-										
	65	歳	以	上	-										
平			均	-											
女性普通運転者	20	歳	未	満	-										
	20	～	29	歳	-										
	30	～	39	歳	-										
	40	～	49	歳	-										
	50	～	59	歳	-										
	60	～	64	歳	-										
	65	歳	以	上	-										
平			均	-											
女性事務員	20	歳	未	満	-										
	20	～	29	歳	-										
	30	～	39	歳	-										
	40	～	49	歳	-										
	50	～	59	歳	-										
	60	～	64	歳	-										
	65	歳	以	上	-										
平			均	-											
女性荷扱手	20	歳	未	満	-										
	20	～	29	歳	-										
	30	～	39	歳	-										
	40	～	49	歳	-										
	50	～	59	歳	-										
	60	～	64	歳	-										
	65	歳	以	上	-										
平			均	-											
女性整備・技能員	20	歳	未	満	-										
	20	～	29	歳	-										
	30	～	39	歳	-										
	40	～	49	歳	-										
	50	～	59	歳	-										
	60	～	64	歳	-										
	65	歳	以	上	-										
平			均	-											

第1表

地域別規模別・

30. 中部99人以下

職 種	年 齢			該 當 事 業 者 数	該 當 人 員 (人)	賃 金 (単位：百円)							一 カ 月 平 均 冬 期 と 春 和 五 年 夏 期 の 年 間 賞 与 一 人 令 和 四 年 (C)	総 計 (A)+(B)+(C)	勤 続 年 数 (年、月)
						固 定 給 (A)	変 動 給		給			変 動 給 合 計 (B)			
							歩 合	給 所 の 他	歩 合 給 計	時 間 外 手 当	そ の 他				
男性けん引運転者	20歳未満	満	-												
	20歳～29歳	歳	-												
	30歳～39歳	歳	-												
	40歳～49歳	歳	-												
	50歳～59歳	歳	-												
	60歳～64歳	歳	-												
	65歳以上	歳	-												
平均	均	-													
男性大型運転者	20歳未満	満	-												
	20歳～29歳	歳	-												
	30歳～39歳	歳	1	1	520	870	1,470	2,340	360	80	2,780	232	3,532	6.06	
	40歳～49歳	歳	1	4	770	760	1,830	2,590	390	170	3,150	295	4,215	13.08	
	50歳～59歳	歳	2	9	762	741	1,314	2,055	389	402	2,846	346	3,954	15.08	
	60歳～64歳	歳	2	3	943	1,200	457	1,657	170	240	2,067	321	3,331	19.05	
	65歳以上	歳	1	1	1,590	-	-	-	510	830	1,340	81	3,011	16.06	
平均	均	2	18	827	788	1,222	2,010	358	329	2,697	310	3,834	15.05		
男性中型運転者	20歳未満	満	-												
	20歳～29歳	歳	-												
	30歳～39歳	歳	-												
	40歳～49歳	歳	2	3	770	630	627	1,257	270	387	1,914	286	2,970	7.04	
	50歳～59歳	歳	2	4	770	745	595	1,340	315	290	1,945	340	3,055	9.11	
	60歳～64歳	歳	1	1	1,010	820	-	820	-	320	1,140	404	2,554	6.08	
	65歳以上	歳	2	3	1,233	520	507	1,027	297	210	1,534	191	2,958	37.09	
平均	均	2	11	918	659	525	1,184	269	297	1,750	290	2,958	16.06		
男性準中型運転者	20歳未満	満	-												
	20歳～29歳	歳	1	2	750	-	1,270	1,270	60	120	1,450	157	2,357	1.10	
	30歳～39歳	歳	1	1	1,010	-	1,290	1,290	260	50	1,600	262	2,872	8.01	
	40歳～49歳	歳	-												
	50歳～59歳	歳	1	1	850	-	1,220	1,220	310	90	1,620	365	2,835	23.07	
	60歳～64歳	歳	1	2	2,500	-	-	-	-	30	30	-	2,530	12.03	
	65歳以上	歳	1	4	1,830	-	-	-	320	90	410	76	2,316	23.06	
平均	均	1	10	1,568	-	505	505	197	80	782	124	2,474	15.04		
男性普通運転者	20歳未満	満	-												
	20歳～29歳	歳	-												
	30歳～39歳	歳	-												
	40歳～49歳	歳	-												
	50歳～59歳	歳	-												
	60歳～64歳	歳	-												
	65歳以上	歳	-												
平均	均	-													
男性事務員	20歳未満	満	-												
	20歳～29歳	歳	-												
	30歳～39歳	歳	1	1	1,340	-	680	680	210	340	1,230	188	2,758	3.03	
	40歳～49歳	歳	1	2	3,230	-	-	-	20	110	130	535	3,895	17.03	
	50歳～59歳	歳	1	1	3,410	-	-	-	-	290	290	588	4,288	10.08	
	60歳～64歳	歳	-												
	65歳以上	歳	1	2	1,770	-	-	-	290	90	380	111	2,261	21.08	
平均	均	2	6	2,458	-	113	113	138	172	423	344	3,225	15.04		
男性荷役手	20歳未満	満	-												
	20歳～29歳	歳	1	1	980	-	670	670	200	170	1,040	172	2,192	1.07	
	30歳～39歳	歳	-												
	40歳～49歳	歳	-												
	50歳～59歳	歳	-												
	60歳～64歳	歳	-												
	65歳以上	歳	-												
平均	均	1	1	980	-	670	670	200	170	1,040	172	2,192	1.07		
男性整備・技能員	20歳未満	満	-												
	20歳～29歳	歳	-												
	30歳～39歳	歳	-												
	40歳～49歳	歳	-												
	50歳～59歳	歳	-												
	60歳～64歳	歳	-												
	65歳以上	歳	-												
平均	均	-													

# 職種別賃金〈一人当たり平均〉

※年齢区分欄の「平均」は「該当事業者数」の場合は回答事業者数、「該当人員」の場合は合計。

職 種	年 齢			該 当 事 業 者 数	該 当 人 員 (人)	賃 金 (単位：百円)							変 動 給 合 計 (B)	一 カ 月 平 均 冬 期 と 令 和 五 年 夏 期 の 年 間 賞 与 一 人 令 和 四 年 (C)	総 計 (A)+(B)+(C)	勤 続 年 数 (年、カ月)		
						固 定 給 (A)	変 動 給		給			歩 合 給 計					時 間 外 手 当	そ の 他
							歩 運 行 手 当	合 給 所 の 他	歩 合 給 計	時 間 外 手 当	そ の 他							
女性けん引運転者	20	歳	未	満	-													
	20	～	29	歳	-													
	30	～	39	歳	-													
	40	～	49	歳	-													
	50	～	59	歳	-													
	60	～	64	歳	-													
	65	歳	以	上	-													
平			均	-														
女性大型運転者	20	歳	未	満	-													
	20	～	29	歳	-													
	30	～	39	歳	-													
	40	～	49	歳	-													
	50	～	59	歳	-													
	60	～	64	歳	-													
	65	歳	以	上	-													
平			均	-														
女性中型運転者	20	歳	未	満	-													
	20	～	29	歳	-													
	30	～	39	歳	-													
	40	～	49	歳	-													
	50	～	59	歳	-													
	60	～	64	歳	-													
	65	歳	以	上	-													
平			均	-														
女性準中型運転者	20	歳	未	満	-													
	20	～	29	歳	-													
	30	～	39	歳	-													
	40	～	49	歳	-													
	50	～	59	歳	-													
	60	～	64	歳	-													
	65	歳	以	上	-													
平			均	-														
女性普通運転者	20	歳	未	満	-													
	20	～	29	歳	-													
	30	～	39	歳	-													
	40	～	49	歳	-													
	50	～	59	歳	-													
	60	～	64	歳	1	1	1,550	-	-	-	380	50	430	83	2,063	15.02		
	65	歳	以	上	-													
平			均	1	1	1,550	-	-	-	380	50	430	83	2,063	15.02			
女性事務員	20	歳	未	満	-													
	20	～	29	歳	-													
	30	～	39	歳	1	1	1,090	-	680	680	180	90	950	8	2,048	6.09		
	40	～	49	歳	-													
	50	～	59	歳	1	1	1,280	-	850	850	570	100	1,520	374	3,174	6.09		
	60	～	64	歳	-													
	65	歳	以	上	-													
平			均	1	2	1,185	-	765	765	375	95	1,235	191	2,611	6.09			
女性荷扱手	20	歳	未	満	-													
	20	～	29	歳	-													
	30	～	39	歳	-													
	40	～	49	歳	-													
	50	～	59	歳	-													
	60	～	64	歳	-													
	65	歳	以	上	-													
平			均	-														
女性整備・技能員	20	歳	未	満	-													
	20	～	29	歳	-													
	30	～	39	歳	-													
	40	～	49	歳	-													
	50	～	59	歳	-													
	60	～	64	歳	-													
	65	歳	以	上	-													
平			均	-														

第1表

地域別規模別・

31. 近畿

職 種	年 齢				該 當 事 業 者 数	該 當 人 員 (人)	賃 金 (単位：百円)						一 カ 月 平 均 冬 期 と 令 和 五 年 夏 期 の 年 間 賞 与 一 人 令 和 四 年 (C)	総 計 (A)+(B)+(C)	勤 続 年 数 (年、カ月)	
							固 定 給 (A)	変 動		給						変 動 給 合 計 (B)
								歩 合	給 所 の 他	歩 合 給 計	時 間 外 手 当	そ の 他				
男性けん引運転者	20歳未満	-	-	-	-	-	-	-	-	-	-	-	-	-	-	
	20～29歳	-	-	-	-	-	-	-	-	-	-	-	-	-	-	
	30～39歳	-	-	-	-	-	-	-	-	-	-	-	-	-	-	
	40～49歳	-	-	-	-	-	-	-	-	-	-	-	-	-	-	
	50～59歳	-	-	-	-	-	-	-	-	-	-	-	-	-	-	
	60～64歳	-	-	-	-	-	-	-	-	-	-	-	-	-	-	
	65歳以上	-	-	-	-	-	-	-	-	-	-	-	-	-	-	
平均	-	-	-	-	-	-	-	-	-	-	-	-	-	-		
男性大型運転者	20歳未満	-	-	-	-	-	-	-	-	-	-	-	-	-	-	
	20～29歳	-	-	-	-	-	-	-	-	-	-	-	-	-	-	
	30～39歳	1	7	2,030	-	1,710	1,710	280	200	2,190	839	5,059	8.02			
	40～49歳	1	30	2,120	-	1,620	1,620	280	140	2,040	845	5,005	13.04			
	50～59歳	1	71	2,110	-	1,520	1,520	310	170	2,000	800	4,910	21.06			
	60～64歳	1	15	1,570	-	1,550	1,550	250	210	2,010	191	3,771	31.11			
	65歳以上	1	10	1,250	-	1,570	1,570	270	140	1,980	143	3,373	28.03			
平均	1	133	1,982	-	1,560	1,560	292	167	2,019	694	4,695	20.08				
男性中型運転者	20歳未満	-	-	-	-	-	-	-	-	-	-	-	-	-	-	
	20～29歳	1	4	1,850	-	1,530	1,530	310	100	1,940	580	4,370	5.00			
	30～39歳	1	12	1,960	-	1,180	1,180	240	100	1,520	620	4,100	2.10			
	40～49歳	1	43	2,050	-	1,180	1,180	280	120	1,580	747	4,377	11.03			
	50～59歳	1	62	1,970	-	1,070	1,070	270	160	1,500	566	4,036	17.04			
	60～64歳	1	19	1,810	-	1,040	1,040	280	100	1,420	193	3,423	24.02			
	65歳以上	1	11	1,400	-	820	820	150	80	1,050	118	2,568	24.07			
平均	1	151	1,927	-	1,100	1,100	264	129	1,493	542	3,962	15.06				
男性準中型運転者	20歳未満	-	-	-	-	-	-	-	-	-	-	-	-	-	-	
	20～29歳	1	2	1,730	-	1,260	1,260	90	70	1,420	805	3,955	4.03			
	30～39歳	-	-	-	-	-	-	-	-	-	-	-	-	-	-	
	40～49歳	1	5	1,720	-	190	190	280	40	510	54	2,284	5.03			
	50～59歳	1	14	1,950	-	620	620	440	50	1,110	354	3,414	8.00			
	60～64歳	1	1	1,610	-	1,100	1,100	-	60	1,160	177	2,947	4.03			
	65歳以上	1	5	1,680	-	170	170	290	190	650	78	2,408	13.03			
平均	1	27	1,829	-	522	522	340	76	938	274	3,041	8.07				
男性普通運転者	20歳未満	-	-	-	-	-	-	-	-	-	-	-	-	-	-	
	20～29歳	-	-	-	-	-	-	-	-	-	-	-	-	-	-	
	30～39歳	-	-	-	-	-	-	-	-	-	-	-	-	-	-	
	40～49歳	-	-	-	-	-	-	-	-	-	-	-	-	-	-	
	50～59歳	-	-	-	-	-	-	-	-	-	-	-	-	-	-	
	60～64歳	-	-	-	-	-	-	-	-	-	-	-	-	-	-	
	65歳以上	-	-	-	-	-	-	-	-	-	-	-	-	-	-	
平均	-	-	-	-	-	-	-	-	-	-	-	-	-	-		
男性事務員	20歳未満	-	-	-	-	-	-	-	-	-	-	-	-	-	-	
	20～29歳	1	26	2,300	-	-	-	450	80	530	800	3,630	4.11			
	30～39歳	1	40	2,900	-	-	-	280	110	390	1,042	4,332	11.03			
	40～49歳	1	42	3,100	-	-	-	190	120	310	1,100	4,510	16.01			
	50～59歳	1	52	3,460	-	-	-	190	70	260	1,168	4,888	23.06			
	60～64歳	1	30	3,060	-	-	-	220	110	330	530	3,920	30.05			
	65歳以上	1	10	1,940	-	-	-	130	150	280	193	2,413	28.11			
平均	1	200	2,986	-	-	-	243	100	343	936	4,265	18.05				
男性荷扱手	20歳未満	-	-	-	-	-	-	-	-	-	-	-	-	-	-	
	20～29歳	1	2	1,630	-	330	330	280	40	650	596	2,876	4.10			
	30～39歳	1	11	1,780	-	60	60	420	90	570	163	2,513	6.04			
	40～49歳	1	28	1,730	-	140	140	230	50	420	253	2,403	8.08			
	50～59歳	1	16	1,850	-	200	200	330	70	600	267	2,717	9.07			
	60～64歳	1	19	1,940	-	100	100	180	100	380	91	2,411	12.04			
	65歳以上	1	33	1,470	-	80	80	130	100	310	78	1,858	11.05			
平均	1	109	1,709	-	119	119	226	81	426	171	2,306	9.00				
男性整備・技能員	20歳未満	-	-	-	-	-	-	-	-	-	-	-	-	-	-	
	20～29歳	-	-	-	-	-	-	-	-	-	-	-	-	-	-	
	30～39歳	-	-	-	-	-	-	-	-	-	-	-	-	-	-	
	40～49歳	-	-	-	-	-	-	-	-	-	-	-	-	-	-	
	50～59歳	-	-	-	-	-	-	-	-	-	-	-	-	-	-	
	60～64歳	-	-	-	-	-	-	-	-	-	-	-	-	-	-	
	65歳以上	-	-	-	-	-	-	-	-	-	-	-	-	-	-	
平均	-	-	-	-	-	-	-	-	-	-	-	-	-	-		

# 職種別賃金〈一人当たり平均〉

※年齢区分欄の「平均」は「該当事業者数」の場合は回答事業者数、「該当人員」の場合は合計。

職 種	年 齢			該 当 事 業 者 数	該 当 人 員 (人)	賃 金 (単位：百円)							変 動 給 合 計 (B)	一 カ 月 平 均 冬 期 と 令 和 五 年 夏 期 之 の 年 間 賞 与 一 人 令 和 四 年 (C)	総 計 (A)+(B)+(C)	勤 続 年 数 (年、カ月)			
						固 定 給 (A)	変 動		給			歩 合 給 計					時 間 外 手 当	そ の 他	
							歩 運 行 手 当	合 給	給	歩 合 給	時 間 外 手 当								そ の 他
女性けん引運転者	20歳未満	満	-																
	20～29歳	歳	-																
	30～39歳	歳	-																
	40～49歳	歳	-																
	50～59歳	歳	-																
	60～64歳	歳	-																
	65歳以上	歳	-																
平均	均	-																	
女性大型運転者	20歳未満	満	-																
	20～29歳	歳	-																
	30～39歳	歳	-																
	40～49歳	歳	-																
	50～59歳	歳	-																
	60～64歳	歳	-																
	65歳以上	歳	-																
平均	均	-																	
女性中型運転者	20歳未満	満	-																
	20～29歳	歳	-																
	30～39歳	歳	1	2	1,680	-	550	550	-	20	570	94	2,344	4.11					
	40～49歳	歳	1	3	2,220	-	520	520	930	170	1,620	319	4,159	4.10					
	50～59歳	歳	-																
	60～64歳	歳	-																
	65歳以上	歳	-																
平均	均	1	5	2,004	-	532	532	558	110	1,200	229	3,433	4.11						
女性準中型運転者	20歳未満	満	-																
	20～29歳	歳	-																
	30～39歳	歳	1	2	2,070	-	-	-	470	170	640	71	2,781	4.08					
	40～49歳	歳	1	2	2,130	-	-	-	330	50	380	50	2,560	9.00					
	50～59歳	歳	-																
	60～64歳	歳	-																
	65歳以上	歳	-																
平均	均	1	4	2,100	-	-	-	400	110	510	60	2,670	6.10						
女性普通運転者	20歳未満	満	-																
	20～29歳	歳	-																
	30～39歳	歳	-																
	40～49歳	歳	-																
	50～59歳	歳	-																
	60～64歳	歳	-																
	65歳以上	歳	-																
平均	均	-																	
女性事務員	20歳未満	満	-																
	20～29歳	歳	1	7	2,150	-	-	-	200	60	260	546	2,956	2.08					
	30～39歳	歳	1	5	1,880	-	-	-	240	170	410	258	2,548	4.08					
	40～49歳	歳	1	13	2,210	-	-	-	160	110	270	634	3,114	11.02					
	50～59歳	歳	1	14	2,480	-	-	-	50	70	120	425	3,025	13.04					
	60～64歳	歳	1	5	1,670	-	-	-	260	70	330	122	2,122	13.06					
	65歳以上	歳	1	1	1,680	-	-	-	210	90	300	78	2,058	18.07					
平均	均	1	45	2,176	-	-	-	153	92	245	444	2,865	10.03						
女性荷扱手	20歳未満	満	-																
	20～29歳	歳	1	3	1,550	-	-	-	110	70	180	50	1,780	2.06					
	30～39歳	歳	1	4	1,430	-	-	-	40	110	150	50	1,630	5.06					
	40～49歳	歳	1	12	1,480	-	-	-	120	50	170	214	1,864	7.10					
	50～59歳	歳	1	18	1,500	-	-	-	100	150	250	68	1,818	11.03					
	60～64歳	歳	1	4	1,380	-	-	-	110	50	160	67	1,607	11.03					
	65歳以上	歳	1	2	1,270	-	-	-	100	80	180	-	1,450	19.03					
平均	均	1	43	1,470	-	-	-	102	100	202	103	1,775	9.06						
女性整備・技能員	20歳未満	満	-																
	20～29歳	歳	-																
	30～39歳	歳	-																
	40～49歳	歳	-																
	50～59歳	歳	-																
	60～64歳	歳	-																
	65歳以上	歳	-																
平均	均	-																	

第1表

地域別規模別・

32. 近畿500人以上

職 種	年 齢				該 当 事 業 者 数	該 当 人 員 (人)	賃 金 (単位：百円)							総 計 (A)+(B)+(C)	勤 続 年 数 (年、カ月)	
							固 定 給 (A)	変 動		給			変 動 給 合 計 (B)			一 カ 月 平 均 冬 期 と 春 和 五 年 夏 期 の 年 間 賞 与 一 人 令 和 四 年 (C)
								歩 合	給	歩 合	時 間 外 手 当	そ の 他				
男性けん引運転者	20歳未満	-	-	-	-	-	-	-	-	-	-	-	-	-		
	20歳～29歳	-	-	-	-	-	-	-	-	-	-	-	-	-		
	30歳～39歳	-	-	-	-	-	-	-	-	-	-	-	-	-		
	40歳～49歳	-	-	-	-	-	-	-	-	-	-	-	-	-		
	50歳～59歳	-	-	-	-	-	-	-	-	-	-	-	-	-		
	60歳～64歳	-	-	-	-	-	-	-	-	-	-	-	-	-		
	65歳以上	-	-	-	-	-	-	-	-	-	-	-	-	-		
平均	-	-	-	-	-	-	-	-	-	-	-	-	-			
男性大型運転者	20歳未満	-	-	-	-	-	-	-	-	-	-	-	-	-		
	20歳～29歳	-	-	-	-	-	-	-	-	-	-	-	-	-		
	30歳～39歳	1	7	2,030	-	1,710	1,710	280	200	2,190	839	5,059	8.02			
	40歳～49歳	1	30	2,120	-	1,620	1,620	280	140	2,040	845	5,005	13.04			
	50歳～59歳	1	71	2,110	-	1,520	1,520	310	170	2,000	800	4,910	21.06			
	60歳～64歳	1	15	1,570	-	1,550	1,550	250	210	2,010	191	3,771	31.11			
	65歳以上	1	10	1,250	-	1,570	1,570	270	140	1,980	143	3,373	28.03			
平均	1	133	1,982	-	1,560	1,560	292	167	2,019	694	4,695	20.08				
男性中型運転者	20歳未満	-	-	-	-	-	-	-	-	-	-	-	-	-		
	20歳～29歳	1	4	1,850	-	1,530	1,530	310	100	1,940	580	4,370	5.00			
	30歳～39歳	1	12	1,960	-	1,180	1,180	240	100	1,520	620	4,100	2.10			
	40歳～49歳	1	43	2,050	-	1,180	1,180	280	120	1,580	747	4,377	11.03			
	50歳～59歳	1	62	1,970	-	1,070	1,070	270	160	1,500	566	4,036	17.04			
	60歳～64歳	1	19	1,810	-	1,040	1,040	280	100	1,420	193	3,423	24.02			
	65歳以上	1	11	1,400	-	820	820	150	80	1,050	118	2,568	24.07			
平均	1	151	1,927	-	1,100	1,100	264	129	1,493	542	3,962	15.06				
男性準中型運転者	20歳未満	-	-	-	-	-	-	-	-	-	-	-	-	-		
	20歳～29歳	1	2	1,730	-	1,260	1,260	90	70	1,420	805	3,955	4.03			
	30歳～39歳	-	-	-	-	-	-	-	-	-	-	-	-	-		
	40歳～49歳	1	5	1,720	-	190	190	280	40	510	54	2,284	5.03			
	50歳～59歳	1	14	1,950	-	620	620	440	50	1,110	354	3,414	8.00			
	60歳～64歳	1	1	1,610	-	1,100	1,100	-	60	1,160	177	2,947	4.03			
	65歳以上	1	5	1,680	-	170	170	290	190	650	78	2,408	13.03			
平均	1	27	1,829	-	522	522	340	76	938	274	3,041	8.07				
男性普通運転者	20歳未満	-	-	-	-	-	-	-	-	-	-	-	-	-		
	20歳～29歳	-	-	-	-	-	-	-	-	-	-	-	-	-		
	30歳～39歳	-	-	-	-	-	-	-	-	-	-	-	-	-		
	40歳～49歳	-	-	-	-	-	-	-	-	-	-	-	-	-		
	50歳～59歳	-	-	-	-	-	-	-	-	-	-	-	-	-		
	60歳～64歳	-	-	-	-	-	-	-	-	-	-	-	-	-		
	65歳以上	-	-	-	-	-	-	-	-	-	-	-	-	-		
平均	-	-	-	-	-	-	-	-	-	-	-	-	-			
男性事務員	20歳未満	-	-	-	-	-	-	-	-	-	-	-	-	-		
	20歳～29歳	1	26	2,300	-	-	-	450	80	530	800	3,630	4.11			
	30歳～39歳	1	40	2,900	-	-	-	280	110	390	1,042	4,332	11.03			
	40歳～49歳	1	42	3,100	-	-	-	190	120	310	1,100	4,510	16.01			
	50歳～59歳	1	52	3,460	-	-	-	190	70	260	1,168	4,888	23.06			
	60歳～64歳	1	30	3,060	-	-	-	220	110	330	530	3,920	30.05			
	65歳以上	1	10	1,940	-	-	-	130	150	280	193	2,413	28.11			
平均	1	200	2,986	-	-	-	243	100	343	936	4,265	18.05				
男性荷役手	20歳未満	-	-	-	-	-	-	-	-	-	-	-	-	-		
	20歳～29歳	1	2	1,630	-	330	330	280	40	650	596	2,876	4.10			
	30歳～39歳	1	11	1,780	-	60	60	420	90	570	163	2,513	6.04			
	40歳～49歳	1	28	1,730	-	140	140	230	50	420	253	2,403	8.08			
	50歳～59歳	1	16	1,850	-	200	200	330	70	600	267	2,717	9.07			
	60歳～64歳	1	19	1,940	-	100	100	180	100	380	91	2,411	12.04			
	65歳以上	1	33	1,470	-	80	80	130	100	310	78	1,858	11.05			
平均	1	109	1,709	-	119	119	226	81	426	171	2,306	9.00				
男性整備・技能員	20歳未満	-	-	-	-	-	-	-	-	-	-	-	-	-		
	20歳～29歳	-	-	-	-	-	-	-	-	-	-	-	-	-		
	30歳～39歳	-	-	-	-	-	-	-	-	-	-	-	-	-		
	40歳～49歳	-	-	-	-	-	-	-	-	-	-	-	-	-		
	50歳～59歳	-	-	-	-	-	-	-	-	-	-	-	-	-		
	60歳～64歳	-	-	-	-	-	-	-	-	-	-	-	-	-		
	65歳以上	-	-	-	-	-	-	-	-	-	-	-	-	-		
平均	-	-	-	-	-	-	-	-	-	-	-	-	-			



# 職種別賃金〈一人当たり平均〉

※年齢区分欄の「平均」は「該当事業者数」の場合は回答事業者数、「該当人員」の場合は合計。

職 種	年 齢			該 当 事 業 者 数	該 当 人 員 (人)	賃 金 (単位：百円)							変 動 給 合 計 (B)	一 カ 月 平 均 冬 期 と 令 和 五 年 夏 期 の 年 間 賞 与 一 人 令 和 四 年 (C)	総 計 (A)+(B)+(C)	勤 続 年 数 (年、カ月)
						固 定 給 (A)	変 動 給		歩 合 給 計	時 間 外 手 当	そ の 他	変 動 給 合 計 (B)				
							歩 行 手 当	合 給 そ の 他								
女性けん引運転者	20歳未満	満	-													
	20～29歳	歳	-													
	30～39歳	歳	-													
	40～49歳	歳	-													
	50～59歳	歳	-													
	60～64歳	歳	-													
	65歳以上	歳	-													
平均	均	-														
女性大型運転者	20歳未満	満	-													
	20～29歳	歳	-													
	30～39歳	歳	-													
	40～49歳	歳	-													
	50～59歳	歳	-													
	60～64歳	歳	-													
	65歳以上	歳	-													
平均	均	-														
女性中型運転者	20歳未満	満	-													
	20～29歳	歳	-													
	30～39歳	歳	1	2	1,680	-	550	550	-	20	570	94	2,344	4.11		
	40～49歳	歳	1	3	2,220	-	520	520	930	170	1,620	319	4,159	4.10		
	50～59歳	歳	-													
	60～64歳	歳	-													
	65歳以上	歳	-													
平均	均	1	5	2,004	-	532	532	558	110	1,200	229	3,433	4.11			
女性準中型運転者	20歳未満	満	-													
	20～29歳	歳	-													
	30～39歳	歳	1	2	2,070	-	-	-	470	170	640	71	2,781	4.08		
	40～49歳	歳	1	2	2,130	-	-	-	330	50	380	50	2,560	9.00		
	50～59歳	歳	-													
	60～64歳	歳	-													
	65歳以上	歳	-													
平均	均	1	4	2,100	-	-	-	400	110	510	60	2,670	6.10			
女性普通運転者	20歳未満	満	-													
	20～29歳	歳	-													
	30～39歳	歳	-													
	40～49歳	歳	-													
	50～59歳	歳	-													
	60～64歳	歳	-													
	65歳以上	歳	-													
平均	均	-														
女性事務員	20歳未満	満	-													
	20～29歳	歳	1	7	2,150	-	-	-	200	60	260	546	2,956	2.08		
	30～39歳	歳	1	5	1,880	-	-	-	240	170	410	258	2,548	4.08		
	40～49歳	歳	1	13	2,210	-	-	-	160	110	270	634	3,114	11.02		
	50～59歳	歳	1	14	2,480	-	-	-	50	70	120	425	3,025	13.04		
	60～64歳	歳	1	5	1,670	-	-	-	260	70	330	122	2,122	13.06		
	65歳以上	歳	1	1	1,680	-	-	-	210	90	300	78	2,058	18.07		
平均	均	1	45	2,176	-	-	-	153	92	245	444	2,865	10.03			
女性荷扱手	20歳未満	満	-													
	20～29歳	歳	1	3	1,550	-	-	-	110	70	180	50	1,780	2.06		
	30～39歳	歳	1	4	1,430	-	-	-	40	110	150	50	1,630	5.06		
	40～49歳	歳	1	12	1,480	-	-	-	120	50	170	214	1,864	7.10		
	50～59歳	歳	1	18	1,500	-	-	-	100	150	250	68	1,818	11.03		
	60～64歳	歳	1	4	1,380	-	-	-	110	50	160	67	1,607	11.03		
	65歳以上	歳	1	2	1,270	-	-	-	100	80	180	-	1,450	19.03		
平均	均	1	43	1,470	-	-	-	102	100	202	103	1,775	9.06			
女性整備・技能員	20歳未満	満	-													
	20～29歳	歳	-													
	30～39歳	歳	-													
	40～49歳	歳	-													
	50～59歳	歳	-													
	60～64歳	歳	-													
	65歳以上	歳	-													
平均	均	-														

第1表

地域別規模別・

33. 近畿300~499人 (該当事業者なし)

職 種	年 齢				該 当 事 業 者 数	該 当 人 員 (人)	賃 金 (単位：百円)						一 カ 月 平 均 冬 期 と 令 和 五 年 夏 期 の 年 間 賞 与 一 人 令 和 四 年 (C)	総 計  (A)+(B)+(C)	勤 続 年 数  (年、月)	
							固 定 給 (A)	変 動 給		給						変 動 給 合 計 (B)
								歩 合 給 運 行 手 当	給 所 の 他	歩 合 給 計	時 間 外 手 当	そ の 他				
男性けん引運転者	20	歳	未	満	-											
	20	～	29	歳	-											
	30	～	39	歳	-											
	40	～	49	歳	-											
	50	～	59	歳	-											
	60	～	64	歳	-											
	65	～	歳	以	上	-										
	平		均		-											
男性大型運転者	20	歳	未	満	-											
	20	～	29	歳	-											
	30	～	39	歳	-											
	40	～	49	歳	-											
	50	～	59	歳	-											
	60	～	64	歳	-											
	65	～	歳	以	上	-										
	平		均		-											
男性中型運転者	20	歳	未	満	-											
	20	～	29	歳	-											
	30	～	39	歳	-											
	40	～	49	歳	-											
	50	～	59	歳	-											
	60	～	64	歳	-											
	65	～	歳	以	上	-										
	平		均		-											
男性準中型運転者	20	歳	未	満	-											
	20	～	29	歳	-											
	30	～	39	歳	-											
	40	～	49	歳	-											
	50	～	59	歳	-											
	60	～	64	歳	-											
	65	～	歳	以	上	-										
	平		均		-											
男性普通運転者	20	歳	未	満	-											
	20	～	29	歳	-											
	30	～	39	歳	-											
	40	～	49	歳	-											
	50	～	59	歳	-											
	60	～	64	歳	-											
	65	～	歳	以	上	-										
	平		均		-											
男性事務員	20	歳	未	満	-											
	20	～	29	歳	-											
	30	～	39	歳	-											
	40	～	49	歳	-											
	50	～	59	歳	-											
	60	～	64	歳	-											
	65	～	歳	以	上	-										
	平		均		-											
男性荷扱手	20	歳	未	満	-											
	20	～	29	歳	-											
	30	～	39	歳	-											
	40	～	49	歳	-											
	50	～	59	歳	-											
	60	～	64	歳	-											
	65	～	歳	以	上	-										
	平		均		-											
男性整備・技能員	20	歳	未	満	-											
	20	～	29	歳	-											
	30	～	39	歳	-											
	40	～	49	歳	-											
	50	～	59	歳	-											
	60	～	64	歳	-											
	65	～	歳	以	上	-										
	平		均		-											

# 職種別賃金〈一人当たり平均〉

※年齢区分欄の「平均」は「該当事業者数」の場合は回答事業者数、「該当人員」の場合は合計。

職 種	年 齢			該 当 事 業 者 数	該 当 人 員 (人)	賃 金 (単位：百円)						変 動 給 合 計 (B)	一 カ 月 平 均 冬 期 と 令 和 五 年 夏 期 の 年 間 賃 手 入 金 和 四 年 (C)	総 計 (A)+(B)+(C)	勤 続 年 数 (年、カ月)				
						固 定 給 (A)	変 動 給		給							歩 合 給 計	時 間 外 手 当	そ の 他	
							歩 運 行 手 当	合 給	給	歩 合 給 計	時 間 外 手 当								そ の 他
女性けん引運転者	20	歳	未	満	-														
	20	～	29	歳	-														
	30	～	39	歳	-														
	40	～	49	歳	-														
	50	～	59	歳	-														
	60	～	64	歳	-														
	65	歳	以	上	-														
平			均	-															
女性大型運転者	20	歳	未	満	-														
	20	～	29	歳	-														
	30	～	39	歳	-														
	40	～	49	歳	-														
	50	～	59	歳	-														
	60	～	64	歳	-														
	65	歳	以	上	-														
平			均	-															
女性中型運転者	20	歳	未	満	-														
	20	～	29	歳	-														
	30	～	39	歳	-														
	40	～	49	歳	-														
	50	～	59	歳	-														
	60	～	64	歳	-														
	65	歳	以	上	-														
平			均	-															
女性準中型運転者	20	歳	未	満	-														
	20	～	29	歳	-														
	30	～	39	歳	-														
	40	～	49	歳	-														
	50	～	59	歳	-														
	60	～	64	歳	-														
	65	歳	以	上	-														
平			均	-															
女性普通運転者	20	歳	未	満	-														
	20	～	29	歳	-														
	30	～	39	歳	-														
	40	～	49	歳	-														
	50	～	59	歳	-														
	60	～	64	歳	-														
	65	歳	以	上	-														
平			均	-															
女性事務員	20	歳	未	満	-														
	20	～	29	歳	-														
	30	～	39	歳	-														
	40	～	49	歳	-														
	50	～	59	歳	-														
	60	～	64	歳	-														
	65	歳	以	上	-														
平			均	-															
女性荷扱手	20	歳	未	満	-														
	20	～	29	歳	-														
	30	～	39	歳	-														
	40	～	49	歳	-														
	50	～	59	歳	-														
	60	～	64	歳	-														
	65	歳	以	上	-														
平			均	-															
女性整備・技能員	20	歳	未	満	-														
	20	～	29	歳	-														
	30	～	39	歳	-														
	40	～	49	歳	-														
	50	～	59	歳	-														
	60	～	64	歳	-														
	65	歳	以	上	-														
平			均	-															

第1表

地域別規模別・

34. 近畿100~299人 (該当事業者なし)

職 種	年 齢				該 当 事 業 者 数	該 当 人 員 (人)	賃 金 (単位：百円)						一 カ 月 平 均 冬 期 と 令 和 五 年 夏 期 の 年 間 賞 与 一 人 令 和 四 年 (C)	総 計  (A)+(B)+(C)	勤 続 年 数  (年、月)	
							固 定 給 (A)	変 動 給		給						変 動 給 合 計 (B)
								歩 合 給	給 所 の 他	歩 合 給 計	時 間 外 手 当	そ の 他				
男性けん引運転者	20	歳	未	満	-											
	20	～	29	歳	-											
	30	～	39	歳	-											
	40	～	49	歳	-											
	50	～	59	歳	-											
	60	～	64	歳	-											
	65	歳	以	上	-											
	平		均	-												
男性大型運転者	20	歳	未	満	-											
	20	～	29	歳	-											
	30	～	39	歳	-											
	40	～	49	歳	-											
	50	～	59	歳	-											
	60	～	64	歳	-											
	65	歳	以	上	-											
	平		均	-												
男性中型運転者	20	歳	未	満	-											
	20	～	29	歳	-											
	30	～	39	歳	-											
	40	～	49	歳	-											
	50	～	59	歳	-											
	60	～	64	歳	-											
	65	歳	以	上	-											
	平		均	-												
男性準中型運転者	20	歳	未	満	-											
	20	～	29	歳	-											
	30	～	39	歳	-											
	40	～	49	歳	-											
	50	～	59	歳	-											
	60	～	64	歳	-											
	65	歳	以	上	-											
	平		均	-												
男性普通運転者	20	歳	未	満	-											
	20	～	29	歳	-											
	30	～	39	歳	-											
	40	～	49	歳	-											
	50	～	59	歳	-											
	60	～	64	歳	-											
	65	歳	以	上	-											
	平		均	-												
男性事務員	20	歳	未	満	-											
	20	～	29	歳	-											
	30	～	39	歳	-											
	40	～	49	歳	-											
	50	～	59	歳	-											
	60	～	64	歳	-											
	65	歳	以	上	-											
	平		均	-												
男性荷扱手	20	歳	未	満	-											
	20	～	29	歳	-											
	30	～	39	歳	-											
	40	～	49	歳	-											
	50	～	59	歳	-											
	60	～	64	歳	-											
	65	歳	以	上	-											
	平		均	-												
男性整備・技能員	20	歳	未	満	-											
	20	～	29	歳	-											
	30	～	39	歳	-											
	40	～	49	歳	-											
	50	～	59	歳	-											
	60	～	64	歳	-											
	65	歳	以	上	-											
	平		均	-												

# 職種別賃金〈一人当たり平均〉

※年齢区分欄の「平均」は「該当事業者数」の場合は回答事業者数、「該当人員」の場合は合計。

職 種	年 齢			該 当 事 業 者 数	該 当 人 員 (人)	賃 金 (単位：百円)						変 動 給 合 計 (B)	一 カ 月 平 均 冬 期 と 令 和 五 年 夏 期 の 年 間 賃 手 入 金 和 四 年 (C)	総 計 (A)+(B)+(C)	勤 続 年 数 (年、カ月)	
						固 定 給 (A)	変 動 給		給							
							歩 合 給	歩 合 給	時 間 外 手 当	そ の 他						
											歩 行 手 当					そ の 他
女性けん引運転者	20	歳	未	満	-											
	20	～	29	歳	-											
	30	～	39	歳	-											
	40	～	49	歳	-											
	50	～	59	歳	-											
	60	～	64	歳	-											
	65	歳	以	上	-											
	平		均	-												
女性大型運転者	20	歳	未	満	-											
	20	～	29	歳	-											
	30	～	39	歳	-											
	40	～	49	歳	-											
	50	～	59	歳	-											
	60	～	64	歳	-											
	65	歳	以	上	-											
	平		均	-												
女性中型運転者	20	歳	未	満	-											
	20	～	29	歳	-											
	30	～	39	歳	-											
	40	～	49	歳	-											
	50	～	59	歳	-											
	60	～	64	歳	-											
	65	歳	以	上	-											
	平		均	-												
女性準中型運転者	20	歳	未	満	-											
	20	～	29	歳	-											
	30	～	39	歳	-											
	40	～	49	歳	-											
	50	～	59	歳	-											
	60	～	64	歳	-											
	65	歳	以	上	-											
	平		均	-												
女性普通運転者	20	歳	未	満	-											
	20	～	29	歳	-											
	30	～	39	歳	-											
	40	～	49	歳	-											
	50	～	59	歳	-											
	60	～	64	歳	-											
	65	歳	以	上	-											
	平		均	-												
女性事務員	20	歳	未	満	-											
	20	～	29	歳	-											
	30	～	39	歳	-											
	40	～	49	歳	-											
	50	～	59	歳	-											
	60	～	64	歳	-											
	65	歳	以	上	-											
	平		均	-												
女性荷扱手	20	歳	未	満	-											
	20	～	29	歳	-											
	30	～	39	歳	-											
	40	～	49	歳	-											
	50	～	59	歳	-											
	60	～	64	歳	-											
	65	歳	以	上	-											
	平		均	-												
女性整備・技能員	20	歳	未	満	-											
	20	～	29	歳	-											
	30	～	39	歳	-											
	40	～	49	歳	-											
	50	～	59	歳	-											
	60	～	64	歳	-											
	65	歳	以	上	-											
	平		均	-												

第1表

地域別規模別・

35. 近畿99人以下 (該当事業者なし)

職 種	年 齢				該 当 事 業 者 数	該 当 人 員 (人)	賃 金 (単位：百円)						一 カ 月 平 均 冬 期 と 令 和 五 年 夏 期 の 年 間 賞 与 一 人 令 和 四 年 (C)	総 計  (A)+(B)+(C)	勤 続 年 数  (年、月)	
							固 定 給 (A)	変 動 給		給						変 動 給 合 計 (B)
								歩 合 給 運 行 手 当	給 所 の 他	歩 合 給 計	時 間 外 手 当	そ の 他				
男性けん引運転者	20	歳	未	満	-											
	20	～	29	歳	-											
	30	～	39	歳	-											
	40	～	49	歳	-											
	50	～	59	歳	-											
	60	～	64	歳	-											
	65	～	歳	以	-											
	平			均	-											
男性大型運転者	20	歳	未	満	-											
	20	～	29	歳	-											
	30	～	39	歳	-											
	40	～	49	歳	-											
	50	～	59	歳	-											
	60	～	64	歳	-											
	65	～	歳	以	-											
	平			均	-											
男性中型運転者	20	歳	未	満	-											
	20	～	29	歳	-											
	30	～	39	歳	-											
	40	～	49	歳	-											
	50	～	59	歳	-											
	60	～	64	歳	-											
	65	～	歳	以	-											
	平			均	-											
男性準中型運転者	20	歳	未	満	-											
	20	～	29	歳	-											
	30	～	39	歳	-											
	40	～	49	歳	-											
	50	～	59	歳	-											
	60	～	64	歳	-											
	65	～	歳	以	-											
	平			均	-											
男性普通運転者	20	歳	未	満	-											
	20	～	29	歳	-											
	30	～	39	歳	-											
	40	～	49	歳	-											
	50	～	59	歳	-											
	60	～	64	歳	-											
	65	～	歳	以	-											
	平			均	-											
男性事務員	20	歳	未	満	-											
	20	～	29	歳	-											
	30	～	39	歳	-											
	40	～	49	歳	-											
	50	～	59	歳	-											
	60	～	64	歳	-											
	65	～	歳	以	-											
	平			均	-											
男性荷扱手	20	歳	未	満	-											
	20	～	29	歳	-											
	30	～	39	歳	-											
	40	～	49	歳	-											
	50	～	59	歳	-											
	60	～	64	歳	-											
	65	～	歳	以	-											
	平			均	-											
男性整備・技能員	20	歳	未	満	-											
	20	～	29	歳	-											
	30	～	39	歳	-											
	40	～	49	歳	-											
	50	～	59	歳	-											
	60	～	64	歳	-											
	65	～	歳	以	-											
	平			均	-											

# 職種別賃金〈一人当たり平均〉

※年齢区分欄の「平均」は「該当事業者数」の場合は回答事業者数、「該当人員」の場合は合計。

職 種	年 齢			該 当 事 業 者 数	該 当 人 員 (人)	賃 金 (単位：百円)						変 動 給 合 計 (B)	一 カ 月 平 均 冬 期 と 令 和 五 年 夏 期 の 年 間 賃 手 入 金 和 四 年 (C)	総 計 (A)+(B)+(C)	勤 続 年 数 (年、カ月)				
						固 定 給 (A)	変 動 給		給							歩 合 給 計	時 間 外 手 当	そ の 他	
							歩 運 行 手 当	合 給	給	歩 合 給 計	時 間 外 手 当								そ の 他
女性けん引運転者	20	歳	未	満	-														
	20	～	29	歳	-														
	30	～	39	歳	-														
	40	～	49	歳	-														
	50	～	59	歳	-														
	60	～	64	歳	-														
	65	歳	以	上	-														
平			均	-															
女性大型運転者	20	歳	未	満	-														
	20	～	29	歳	-														
	30	～	39	歳	-														
	40	～	49	歳	-														
	50	～	59	歳	-														
	60	～	64	歳	-														
	65	歳	以	上	-														
平			均	-															
女性中型運転者	20	歳	未	満	-														
	20	～	29	歳	-														
	30	～	39	歳	-														
	40	～	49	歳	-														
	50	～	59	歳	-														
	60	～	64	歳	-														
	65	歳	以	上	-														
平			均	-															
女性準中型運転者	20	歳	未	満	-														
	20	～	29	歳	-														
	30	～	39	歳	-														
	40	～	49	歳	-														
	50	～	59	歳	-														
	60	～	64	歳	-														
	65	歳	以	上	-														
平			均	-															
女性普通運転者	20	歳	未	満	-														
	20	～	29	歳	-														
	30	～	39	歳	-														
	40	～	49	歳	-														
	50	～	59	歳	-														
	60	～	64	歳	-														
	65	歳	以	上	-														
平			均	-															
女性事務員	20	歳	未	満	-														
	20	～	29	歳	-														
	30	～	39	歳	-														
	40	～	49	歳	-														
	50	～	59	歳	-														
	60	～	64	歳	-														
	65	歳	以	上	-														
平			均	-															
女性荷扱手	20	歳	未	満	-														
	20	～	29	歳	-														
	30	～	39	歳	-														
	40	～	49	歳	-														
	50	～	59	歳	-														
	60	～	64	歳	-														
	65	歳	以	上	-														
平			均	-															
女性整備・技能員	20	歳	未	満	-														
	20	～	29	歳	-														
	30	～	39	歳	-														
	40	～	49	歳	-														
	50	～	59	歳	-														
	60	～	64	歳	-														
	65	歳	以	上	-														
平			均	-															

第1表

地域別規模別・

36. 中国

職 種	年 齢			該 當 事 業 者 数	該 當 人 員 (人)	賃 金 (単位：百円)								総 計 (A)+(B)+(C)	勤 続 年 数 (年、月)
						固 定 給 (A)	変 動		給			変 動 給 合 計 (B)	一 カ 月 平 均 冬 期 と 春 和 五 年 夏 期 の 年 間 賞 与 一 人 令 和 四 年 (C)		
							歩 合	給 所 の 他	歩 合 給 計	時 間 外 手 当	そ の 他				
男性けん引運転者	20歳未満	-	-	-	-	-	-	-	-	-	-	-	-	-	-
	20～29歳	-	-	-	-	-	-	-	-	-	-	-	-	-	-
	30～39歳	-	-	-	-	-	-	-	-	-	-	-	-	-	-
	40～49歳	-	-	-	-	-	-	-	-	-	-	-	-	-	-
	50～59歳	-	-	-	-	-	-	-	-	-	-	-	-	-	-
	60～64歳	-	-	-	-	-	-	-	-	-	-	-	-	-	-
	65歳以上	-	-	-	-	-	-	-	-	-	-	-	-	-	-
平均	-	-	-	-	-	-	-	-	-	-	-	-	-	-	
男性大型運転者	20歳未満	-	1	6	1,210	1,610	460	2,070	1,060	10	3,140	421	4,771	6.11	
	20～29歳	1	80	1,321	1,603	356	1,959	1,003	52	3,014	438	4,773	12.07		
	30～39歳	3	223	1,341	1,560	323	1,883	1,020	99	3,002	450	4,793	16.07		
	40～49歳	4	250	1,367	1,511	286	1,797	1,008	65	2,870	460	4,697	24.02		
	50～59歳	3	54	1,100	1,347	163	1,510	814	81	2,405	312	3,817	30.06		
	60～64歳	1	4	1,470	90	230	320	1,170	50	1,540	166	3,176	38.02		
	65歳以上	4	617	1,327	1,518	299	1,817	996	77	2,890	438	4,655	20.04		
男性中型運転者	20歳未満	-	-	-	-	-	-	-	-	-	-	-	-	-	
	20～29歳	1	11	1,260	1,570	140	1,710	620	20	2,350	454	4,064	9.02		
	30～39歳	3	26	1,270	1,439	257	1,696	651	152	2,499	438	4,207	14.01		
	40～49歳	3	25	1,155	1,183	234	1,417	507	160	2,084	357	3,596	21.08		
	50～59歳	3	9	913	891	82	973	483	198	1,654	179	2,746	12.11		
	60～64歳	-	-	-	-	-	-	-	-	-	-	-	-	-	
	65歳以上	3	71	1,183	1,300	208	1,508	574	140	2,222	379	3,784	15.06		
男性準中型運転者	20歳未満	1	2	1,210	810	-	810	200	-	1,010	99	2,319	1.03		
	20～29歳	1	62	1,320	1,020	-	1,020	290	70	1,380	422	3,122	5.02		
	30～39歳	1	132	1,440	1,100	-	1,100	340	90	1,530	452	3,422	10.11		
	40～49歳	1	232	1,480	1,140	-	1,140	380	120	1,640	471	3,591	15.07		
	50～59歳	1	176	1,560	1,040	-	1,040	380	100	1,520	482	3,562	25.05		
	60～64歳	1	51	1,320	940	-	940	270	100	1,310	340	2,970	31.10		
	65歳以上	1	655	1,465	1,077	-	1,077	354	102	1,533	454	3,452	17.06		
男性普通運転者	20歳未満	-	2	1,620	-	135	135	80	175	390	133	2,143	2.05		
	20～29歳	2	4	1,270	-	250	250	520	50	820	201	2,291	18.06		
	30～39歳	1	5	1,260	-	250	250	450	50	750	155	2,165	18.07		
	40～49歳	1	1	1,230	-	260	260	480	50	790	158	2,178	7.04		
	50～59歳	1	2	1,490	-	260	260	430	50	740	167	2,397	30.06		
	60～64歳	2	14	1,345	-	236	236	416	68	720	167	2,232	17.02		
	65歳以上	2	14	1,345	-	236	236	416	68	720	167	2,232	17.02		
男性事務員	20歳未満	-	1	33	1,940	-	-	710	210	920	460	3,320	5.05		
	20～29歳	1	87	2,280	-	-	-	620	230	850	489	3,619	11.06		
	30～39歳	2	104	3,007	-	-	-	373	194	567	528	4,102	17.00		
	40～49歳	3	115	3,218	-	-	-	325	151	476	532	4,226	24.08		
	50～59歳	3	31	2,648	-	-	-	388	152	540	357	3,545	28.01		
	60～64歳	2	24	2,075	-	-	-	690	10	700	403	3,178	11.09		
	65歳以上	4	394	2,734	-	-	-	462	176	638	494	3,866	17.10		
男性荷役手	20歳未満	-	1	7	1,310	730	-	730	210	-	940	437	2,687	5.08	
	20～29歳	1	8	1,330	730	-	730	340	20	1,090	441	2,861	10.00		
	30～39歳	1	7	1,480	730	-	730	410	30	1,170	475	3,125	16.03		
	40～49歳	1	19	1,560	620	-	620	420	80	1,120	433	3,113	25.00		
	50～59歳	2	6	1,308	642	-	642	358	108	1,108	314	2,730	32.10		
	60～64歳	1	1	1,040	-	-	-	-	100	100	50	1,190	12.04		
	65歳以上	2	48	1,431	660	-	660	358	55	1,073	418	2,922	19.04		
男性整備・技能員	20歳未満	-	-	-	-	-	-	-	-	-	-	-	-	-	
	20～29歳	-	-	-	-	-	-	-	-	-	-	-	-	-	
	30～39歳	1	2	2,300	-	-	-	660	180	840	557	3,697	13.10		
	40～49歳	2	2	1,950	-	150	150	660	140	950	385	3,285	13.09		
	50～59歳	-	-	-	-	-	-	-	-	-	-	-	-	-	
	60～64歳	-	-	-	-	-	-	-	-	-	-	-	-	-	
65歳以上	2	4	2,125	-	75	75	660	160	895	471	3,491	13.10			



# 職種別賃金〈一人当たり平均〉

※年齢区分欄の「平均」は「該当事業者数」の場合は回答事業者数、「該当人員」の場合は合計。

職 種	年 齢			該 当 事 業 者 数	該 当 人 員 (人)	賃 金 (単位：百円)							変 動 給 合 計 (B)	一 カ 月 平 均 冬 期 と 令 和 五 年 夏 期 の 年 間 賞 与 一 人 令 和 四 年 (C)	総 計 (A)+(B)+(C)	勤 続 年 数 (年、カ月)
						固 定 給 (A)	変 動 給			歩 合 給 計	時 間 外 手 当	そ の 他				
							歩 合 給	給								
								歩 行 手 当	そ の 他							
女性けん引運転者	20歳未満	満20歳	-	-	-	-	-	-	-	-	-	-	-	-	-	
	20～29歳	満20歳	-	-	-	-	-	-	-	-	-	-	-	-	-	
	30～39歳	満20歳	-	-	-	-	-	-	-	-	-	-	-	-	-	
	40～49歳	満20歳	-	-	-	-	-	-	-	-	-	-	-	-	-	
	50～59歳	満20歳	-	-	-	-	-	-	-	-	-	-	-	-	-	
	60～64歳	満20歳	-	-	-	-	-	-	-	-	-	-	-	-	-	
	65歳以上	満20歳	-	-	-	-	-	-	-	-	-	-	-	-	-	
平均			-	-	-	-	-	-	-	-	-	-	-	-		
女性大型運転者	20歳未満	満20歳	-	-	-	-	-	-	-	-	-	-	-	-	-	
	20～29歳	満20歳	-	-	-	-	-	-	-	-	-	-	-	-	-	
	30～39歳	満20歳	-	-	-	-	-	-	-	-	-	-	-	-	-	
	40～49歳	満20歳	-	-	-	-	-	-	-	-	-	-	-	-	-	
	50～59歳	満20歳	1	1	830	1,980	-	1,980	650	610	3,240	142	4,212	2.07		
	60～64歳	満20歳	-	-	-	-	-	-	-	-	-	-	-	-	-	
	65歳以上	満20歳	-	-	-	-	-	-	-	-	-	-	-	-	-	
平均			1	1	830	1,980	-	1,980	650	610	3,240	142	4,212	2.07		
女性中型運転者	20歳未満	満20歳	-	-	-	-	-	-	-	-	-	-	-	-	-	
	20～29歳	満20歳	-	-	-	-	-	-	-	-	-	-	-	-	-	
	30～39歳	満20歳	-	-	-	-	-	-	-	-	-	-	-	-	-	
	40～49歳	満20歳	-	-	-	-	-	-	-	-	-	-	-	-	-	
	50～59歳	満20歳	1	2	780	1,100	-	1,100	620	380	2,100	119	2,999	2.08		
	60～64歳	満20歳	-	-	-	-	-	-	-	-	-	-	-	-	-	
	65歳以上	満20歳	-	-	-	-	-	-	-	-	-	-	-	-	-	
平均			1	2	780	1,100	-	1,100	620	380	2,100	119	2,999	2.08		
女性準中型運転者	20歳未満	満20歳	-	-	-	-	-	-	-	-	-	-	-	-	-	
	20～29歳	満20歳	1	1	1,420	1,030	-	1,030	210	50	1,290	382	3,092	2.11		
	30～39歳	満20歳	1	1	1,430	790	-	790	-	-	790	160	2,380	2.01		
	40～49歳	満20歳	1	5	1,440	990	-	990	240	-	1,230	425	3,095	8.11		
	50～59歳	満20歳	-	-	-	-	-	-	-	-	-	-	-	-	-	
	60～64歳	満20歳	-	-	-	-	-	-	-	-	-	-	-	-	-	
	65歳以上	満20歳	-	-	-	-	-	-	-	-	-	-	-	-	-	
平均			1	7	1,436	967	-	967	201	7	1,175	381	2,992	7.01		
女性普通運転者	20歳未満	満20歳	-	-	-	-	-	-	-	-	-	-	-	-	-	
	20～29歳	満20歳	-	-	-	-	-	-	-	-	-	-	-	-	-	
	30～39歳	満20歳	-	-	-	-	-	-	-	-	-	-	-	-	-	
	40～49歳	満20歳	1	1	2,160	-	-	-	-	300	300	192	2,652	4.11		
	50～59歳	満20歳	-	-	-	-	-	-	-	-	-	-	-	-	-	
	60～64歳	満20歳	-	-	-	-	-	-	-	-	-	-	-	-	-	
	65歳以上	満20歳	-	-	-	-	-	-	-	-	-	-	-	-	-	
平均			1	1	2,160	-	-	-	-	300	300	192	2,652	4.11		
女性事務員	20歳未満	満20歳	1	5	1,860	-	-	-	220	70	290	165	2,315	1.03		
	20～29歳	満20歳	1	73	1,730	-	-	-	210	100	310	398	2,438	5.03		
	30～39歳	満20歳	2	64	1,877	-	-	-	246	102	348	408	2,633	10.00		
	40～49歳	満20歳	3	64	2,345	-	-	-	277	108	385	474	3,204	13.03		
	50～59歳	満20歳	4	48	2,246	-	-	-	203	132	335	490	3,071	21.10		
	60～64歳	満20歳	2	10	2,062	-	-	-	198	128	326	359	2,747	35.04		
	65歳以上	満20歳	2	2	1,895	-	-	-	80	30	110	326	2,331	20.00		
	平均			4	266	2,023	-	-	232	108	340	429	2,792	12.08		
女性荷扱手	20歳未満	満20歳	-	-	-	-	-	-	-	-	-	-	-	-		
	20～29歳	満20歳	1	1	1,340	520	-	520	40	20	580	463	2,383	3.07		
	30～39歳	満20歳	-	-	-	-	-	-	-	-	-	-	-	-		
	40～49歳	満20歳	1	2	1,320	810	-	810	20	-	830	448	2,598	10.10		
	50～59歳	満20歳	1	1	1,390	890	-	890	320	-	1,210	436	3,036	12.06		
	60～64歳	満20歳	-	-	-	-	-	-	-	-	-	-	-	-		
平均			1	4	1,343	758	-	758	100	5	863	449	2,655	9.06		
女性整備・技能員	20歳未満	満20歳	-	-	-	-	-	-	-	-	-	-	-	-		
	20～29歳	満20歳	-	-	-	-	-	-	-	-	-	-	-	-		
	30～39歳	満20歳	-	-	-	-	-	-	-	-	-	-	-	-		
	40～49歳	満20歳	-	-	-	-	-	-	-	-	-	-	-	-		
	50～59歳	満20歳	-	-	-	-	-	-	-	-	-	-	-	-		
	60～64歳	満20歳	-	-	-	-	-	-	-	-	-	-	-	-		
平均			-	-	-	-	-	-	-	-	-	-	-			

第1表

地域別規模別・

37. 中国500人以上

職 種	年 齢			該 當 事 業 者 数	該 當 人 員 (人)	賃 金 (単位：百円)								総 計 (A)+(B)+(C)	勤 続 年 数 (年、カ月)
						固 定 給 (A)	変 動		給			変 動 給 合 計 (B)	一 カ 月 平 均 冬 期 と 春 和 五 年 夏 期 の 年 間 賞 与 一 人 一 年 和 四 年 (C)		
							歩 合	給 所 の 他	歩 合 給 計	時 間 外 手 当	そ の 他				
男性けん引運転者	20歳未満	-	-	-	-	-	-	-	-	-	-	-	-	-	-
	20～29歳	-	-	-	-	-	-	-	-	-	-	-	-	-	-
	30～39歳	-	-	-	-	-	-	-	-	-	-	-	-	-	-
	40～49歳	-	-	-	-	-	-	-	-	-	-	-	-	-	-
	50～59歳	-	-	-	-	-	-	-	-	-	-	-	-	-	-
	60～64歳	-	-	-	-	-	-	-	-	-	-	-	-	-	-
	65歳以上	-	-	-	-	-	-	-	-	-	-	-	-	-	-
平均	-	-	-	-	-	-	-	-	-	-	-	-	-	-	-
男性大型運転者	20歳未満	-	-	-	-	-	-	-	-	-	-	-	-	-	-
	20～29歳	1	6	1,210	1,610	460	2,070	1,060	10	3,140	421	4,771	6.11		
	30～39歳	1	77	1,330	1,620	370	1,990	1,010	40	3,040	450	4,820	12.10		
	40～49歳	1	218	1,350	1,560	330	1,890	1,010	90	2,990	458	4,798	16.10		
	50～59歳	1	245	1,370	1,520	290	1,810	1,010	60	2,880	467	4,717	24.07		
	60～64歳	1	49	1,080	1,390	180	1,570	790	70	2,430	333	3,843	30.00		
	65歳以上	-	-	-	-	-	-	-	-	-	-	-	-	-	-
平均	1	595	1,332	1,538	308	1,846	992	69	2,907	450	4,689	20.07			
男性中型運転者	20歳未満	-	-	-	-	-	-	-	-	-	-	-	-	-	-
	20～29歳	-	-	-	-	-	-	-	-	-	-	-	-	-	-
	30～39歳	1	11	1,260	1,570	140	1,710	620	20	2,350	454	4,064	9.02		
	40～49歳	1	23	1,310	1,470	290	1,760	700	130	2,590	471	4,371	15.01		
	50～59歳	1	15	1,310	1,330	390	1,720	570	60	2,350	488	4,148	26.10		
	60～64歳	1	2	1,080	1,620	370	1,990	740	-	2,730	384	4,194	37.06		
	65歳以上	-	-	-	-	-	-	-	-	-	-	-	-	-	-
平均	1	51	1,290	1,456	290	1,746	646	81	2,473	469	4,232	18.02			
男性準中型運転者	20歳未満	1	2	1,210	810	-	810	200	-	1,010	99	2,319	1.03		
	20～29歳	1	62	1,320	1,020	-	1,020	290	70	1,380	422	3,122	5.02		
	30～39歳	1	132	1,440	1,100	-	1,100	340	90	1,530	452	3,422	10.11		
	40～49歳	1	232	1,480	1,140	-	1,140	380	120	1,640	471	3,591	15.07		
	50～59歳	1	176	1,560	1,040	-	1,040	380	100	1,520	482	3,562	25.05		
	60～64歳	1	51	1,320	940	-	940	270	100	1,310	340	2,970	31.10		
	65歳以上	-	-	-	-	-	-	-	-	-	-	-	-	-	-
平均	1	655	1,465	1,077	-	1,077	354	102	1,533	454	3,452	17.06			
男性普通運転者	20歳未満	-	-	-	-	-	-	-	-	-	-	-	-	-	-
	20～29歳	-	-	-	-	-	-	-	-	-	-	-	-	-	-
	30～39歳	-	-	-	-	-	-	-	-	-	-	-	-	-	-
	40～49歳	-	-	-	-	-	-	-	-	-	-	-	-	-	-
	50～59歳	-	-	-	-	-	-	-	-	-	-	-	-	-	-
	60～64歳	-	-	-	-	-	-	-	-	-	-	-	-	-	-
	65歳以上	-	-	-	-	-	-	-	-	-	-	-	-	-	-
平均	-	-	-	-	-	-	-	-	-	-	-	-	-	-	
男性事務員	20歳未満	-	-	-	-	-	-	-	-	-	-	-	-	-	-
	20～29歳	1	33	1,940	-	-	-	710	210	920	460	3,320	5.05		
	30～39歳	1	87	2,280	-	-	-	620	230	850	489	3,619	11.06		
	40～49歳	1	102	3,000	-	-	-	380	190	570	532	4,102	18.01		
	50～59歳	1	110	3,250	-	-	-	340	150	490	550	4,290	25.05		
	60～64歳	1	28	2,680	-	-	-	430	140	570	385	3,635	28.11		
	65歳以上	1	23	2,060	-	-	-	720	10	730	405	3,195	10.00		
平均	1	383	2,737	-	-	-	476	175	651	503	3,891	17.11			
男性荷扱手	20歳未満	-	-	-	-	-	-	-	-	-	-	-	-	-	-
	20～29歳	1	7	1,310	730	-	730	210	-	940	437	2,687	5.08		
	30～39歳	1	8	1,330	730	-	730	340	20	1,090	441	2,861	10.00		
	40～49歳	1	7	1,480	730	-	730	410	30	1,170	475	3,125	16.03		
	50～59歳	1	19	1,560	620	-	620	420	80	1,120	433	3,113	25.00		
	60～64歳	1	5	1,360	770	-	770	430	-	1,200	367	2,927	36.04		
	65歳以上	-	-	-	-	-	-	-	-	-	-	-	-	-	-
平均	1	46	1,448	689	-	689	374	41	1,104	434	2,986	19.06			
男性整備・技能員	20歳未満	-	-	-	-	-	-	-	-	-	-	-	-	-	-
	20～29歳	-	-	-	-	-	-	-	-	-	-	-	-	-	-
	30～39歳	-	-	-	-	-	-	-	-	-	-	-	-	-	-
	40～49歳	1	2	2,300	-	-	-	660	180	840	557	3,697	13.10		
	50～59歳	1	1	2,280	-	-	-	610	230	840	541	3,661	17.11		
	60～64歳	-	-	-	-	-	-	-	-	-	-	-	-	-	-
	65歳以上	-	-	-	-	-	-	-	-	-	-	-	-	-	-
平均	1	3	2,293	-	-	-	643	197	840	551	3,684	15.02			

# 職種別賃金〈一人当たり平均〉

※年齢区分欄の「平均」は「該当事業者数」の場合は回答事業者数、「該当人員」の場合は合計。

職 種	年 齢			該 当 事 業 者 数	該 当 人 員 (人)	賃 金 (単位：百円)							変 動 給 合 計 (B)	一 カ 月 平 均 冬 期 と 令 和 五 年 夏 期 の 年 間 賞 与 一 人 令 和 四 年 (C)	総 計 (A)+(B)+(C)	勤 続 年 数 (年、カ月)
						固 定 給 (A)	変 動 給			歩 合 給 計	時 間 外 手 当	そ の 他				
							歩 運 行 手 当	給								
								歩 合 給	そ の 他							
女性けん引運転者	20歳未満	満歳	-													
	20～29歳	満歳	-													
	30～39歳	満歳	-													
	40～49歳	満歳	-													
	50～59歳	満歳	-													
	60～64歳	満歳	-													
	65歳以上	満歳	-													
平均			-													
女性大型運転者	20歳未満	満歳	-													
	20～29歳	満歳	-													
	30～39歳	満歳	-													
	40～49歳	満歳	-													
	50～59歳	満歳	-													
	60～64歳	満歳	-													
	65歳以上	満歳	-													
平均			-													
女性中型運転者	20歳未満	満歳	-													
	20～29歳	満歳	-													
	30～39歳	満歳	-													
	40～49歳	満歳	-													
	50～59歳	満歳	-													
	60～64歳	満歳	-													
	65歳以上	満歳	-													
平均			-													
女性準中型運転者	20歳未満	満歳	-													
	20～29歳	満歳	1	1	1,420	1,030	-	1,030	210	50	1,290	382	3,092	2.11		
	30～39歳	満歳	1	1	1,430	790	-	790	-	-	790	160	2,380	2.01		
	40～49歳	満歳	1	5	1,440	990	-	990	240	-	1,230	425	3,095	8.11		
	50～59歳	満歳	-													
	60～64歳	満歳	-													
	65歳以上	満歳	-													
平均		1	7	1,436	967	-	967	201	7	1,175	381	2,992	7.01			
女性普通運転者	20歳未満	満歳	-													
	20～29歳	満歳	-													
	30～39歳	満歳	-													
	40～49歳	満歳	-													
	50～59歳	満歳	-													
	60～64歳	満歳	-													
	65歳以上	満歳	-													
平均																
女性事務員	20歳未満	満歳	1	5	1,860	-	-	-	220	70	290	165	2,315	1.03		
	20～29歳	満歳	1	73	1,730	-	-	-	210	100	310	398	2,438	5.03		
	30～39歳	満歳	1	63	1,870	-	-	-	250	100	350	412	2,632	11.01		
	40～49歳	満歳	1	61	2,360	-	-	-	290	100	390	489	3,239	13.07		
	50～59歳	満歳	1	42	2,300	-	-	-	230	120	350	529	3,179	23.06		
	60～64歳	満歳	1	9	2,030	-	-	-	220	120	340	383	2,753	36.08		
	65歳以上	満歳	1	1	2,130	-	-	-	160	10	170	380	2,680	7.03		
平均		1	254	2,025	-	-	-	243	103	346	440	2,811	12.09			
女性荷扱手	20歳未満	満歳	-													
	20～29歳	満歳	1	1	1,340	520	-	520	40	20	580	463	2,383	3.07		
	30～39歳	満歳	-													
	40～49歳	満歳	1	2	1,320	810	-	810	20	-	830	448	2,598	10.10		
	50～59歳	満歳	1	1	1,390	890	-	890	320	-	1,210	436	3,036	12.06		
	60～64歳	満歳	-													
	65歳以上	満歳	-													
平均		1	4	1,343	758	-	758	100	5	863	449	2,655	9.06			
女性整備・技能員	20歳未満	満歳	-													
	20～29歳	満歳	-													
	30～39歳	満歳	-													
	40～49歳	満歳	-													
	50～59歳	満歳	-													
	60～64歳	満歳	-													
	65歳以上	満歳	-													
平均																

第1表

地域別規模別・

38. 中国300~499人 (該当事業者なし)

職 種	年 齢				該 当 事 業 者 数	該 当 人 員 (人)	賃 金 (単位：百円)						一 カ 月 平 均 冬 期 と 令 和 五 年 夏 期 の 年 間 賞 与 一 人 令 和 四 年 (C)	総 計  (A)+(B)+(C)	勤 続 年 数  (年、月)	
							固 定 給 (A)	変 動 給		歩 合 給 計	時 間 外 手 当	そ の 他				変 動 給 合 計 (B)
								歩 行 手 当	合 給 そ の 他							
男性けん引運転者	20	歳	未	満	-											
	20	～	29	歳	-											
	30	～	39	歳	-											
	40	～	49	歳	-											
	50	～	59	歳	-											
	60	～	64	歳	-											
	65	歳	以	上	-											
	平		均	-												
男性大型運転者	20	歳	未	満	-											
	20	～	29	歳	-											
	30	～	39	歳	-											
	40	～	49	歳	-											
	50	～	59	歳	-											
	60	～	64	歳	-											
	65	歳	以	上	-											
	平		均	-												
男性中型運転者	20	歳	未	満	-											
	20	～	29	歳	-											
	30	～	39	歳	-											
	40	～	49	歳	-											
	50	～	59	歳	-											
	60	～	64	歳	-											
	65	歳	以	上	-											
	平		均	-												
男性準中型運転者	20	歳	未	満	-											
	20	～	29	歳	-											
	30	～	39	歳	-											
	40	～	49	歳	-											
	50	～	59	歳	-											
	60	～	64	歳	-											
	65	歳	以	上	-											
	平		均	-												
男性普通運転者	20	歳	未	満	-											
	20	～	29	歳	-											
	30	～	39	歳	-											
	40	～	49	歳	-											
	50	～	59	歳	-											
	60	～	64	歳	-											
	65	歳	以	上	-											
	平		均	-												
男性事務員	20	歳	未	満	-											
	20	～	29	歳	-											
	30	～	39	歳	-											
	40	～	49	歳	-											
	50	～	59	歳	-											
	60	～	64	歳	-											
	65	歳	以	上	-											
	平		均	-												
男性荷扱手	20	歳	未	満	-											
	20	～	29	歳	-											
	30	～	39	歳	-											
	40	～	49	歳	-											
	50	～	59	歳	-											
	60	～	64	歳	-											
	65	歳	以	上	-											
	平		均	-												
男性整備・技能員	20	歳	未	満	-											
	20	～	29	歳	-											
	30	～	39	歳	-											
	40	～	49	歳	-											
	50	～	59	歳	-											
	60	～	64	歳	-											
	65	歳	以	上	-											
	平		均	-												

# 職種別賃金〈一人当たり平均〉

※年齢区分欄の「平均」は「該当事業者数」の場合は回答事業者数、「該当人員」の場合は合計。

職 種	年 齢			該 当 事 業 者 数	該 当 人 員 (人)	賃 金 (単位：百円)						変 動 給 合 計 (B)	一 カ 月 平 均 冬 期 と 令 和 五 年 夏 期 の 年 間 賞 与 一 人 令 和 四 年 (C)	総 計 (A)+(B)+(C)	勤 続 年 数 (年、カ月)
						固 定 給 (A)	変 動 給		給						
							歩 合 給	給 所 の 他	歩 合 給 計	時 間 外 手 当	そ の 他				
女性けん引運転者	20	歳	未	満	-										
	20	～	29	歳	-										
	30	～	39	歳	-										
	40	～	49	歳	-										
	50	～	59	歳	-										
	60	～	64	歳	-										
	65	歳	以	上	-										
平			均	-											
女性大型運転者	20	歳	未	満	-										
	20	～	29	歳	-										
	30	～	39	歳	-										
	40	～	49	歳	-										
	50	～	59	歳	-										
	60	～	64	歳	-										
	65	歳	以	上	-										
平			均	-											
女性中型運転者	20	歳	未	満	-										
	20	～	29	歳	-										
	30	～	39	歳	-										
	40	～	49	歳	-										
	50	～	59	歳	-										
	60	～	64	歳	-										
	65	歳	以	上	-										
平			均	-											
女性準中型運転者	20	歳	未	満	-										
	20	～	29	歳	-										
	30	～	39	歳	-										
	40	～	49	歳	-										
	50	～	59	歳	-										
	60	～	64	歳	-										
	65	歳	以	上	-										
平			均	-											
女性普通運転者	20	歳	未	満	-										
	20	～	29	歳	-										
	30	～	39	歳	-										
	40	～	49	歳	-										
	50	～	59	歳	-										
	60	～	64	歳	-										
	65	歳	以	上	-										
平			均	-											
女性事務員	20	歳	未	満	-										
	20	～	29	歳	-										
	30	～	39	歳	-										
	40	～	49	歳	-										
	50	～	59	歳	-										
	60	～	64	歳	-										
	65	歳	以	上	-										
平			均	-											
女性荷扱手	20	歳	未	満	-										
	20	～	29	歳	-										
	30	～	39	歳	-										
	40	～	49	歳	-										
	50	～	59	歳	-										
	60	～	64	歳	-										
	65	歳	以	上	-										
平			均	-											
女性整備・技能員	20	歳	未	満	-										
	20	～	29	歳	-										
	30	～	39	歳	-										
	40	～	49	歳	-										
	50	～	59	歳	-										
	60	～	64	歳	-										
	65	歳	以	上	-										
平			均	-											

第1表

地域別規模別・

39. 中国100～299人 (該当事業者なし)

職 種	年 齢				該 当 事 業 者 数	該 当 人 員 (人)	賃 金 (単位：百円)						一 カ 月 平 均 冬 期 と 令 和 五 年 夏 期 の 年 間 賞 与 一 人 令 和 四 年 (C)	総 計  (A)+(B)+(C)	勤 続 年 数  (年、月)	
							固 定 給 (A)	変 動 給		給						変 動 給 合 計 (B)
								歩 合 給	給 所 の 他	歩 合 給 計	時 間 外 手 当	そ の 他				
男性けん引運転者	20	歳	未	満	-											
	20	～	29	歳	-											
	30	～	39	歳	-											
	40	～	49	歳	-											
	50	～	59	歳	-											
	60	～	64	歳	-											
	65	歳	以	上	-											
	平		均	-												
男性大型運転者	20	歳	未	満	-											
	20	～	29	歳	-											
	30	～	39	歳	-											
	40	～	49	歳	-											
	50	～	59	歳	-											
	60	～	64	歳	-											
	65	歳	以	上	-											
	平		均	-												
男性中型運転者	20	歳	未	満	-											
	20	～	29	歳	-											
	30	～	39	歳	-											
	40	～	49	歳	-											
	50	～	59	歳	-											
	60	～	64	歳	-											
	65	歳	以	上	-											
	平		均	-												
男性準中型運転者	20	歳	未	満	-											
	20	～	29	歳	-											
	30	～	39	歳	-											
	40	～	49	歳	-											
	50	～	59	歳	-											
	60	～	64	歳	-											
	65	歳	以	上	-											
	平		均	-												
男性普通運転者	20	歳	未	満	-											
	20	～	29	歳	-											
	30	～	39	歳	-											
	40	～	49	歳	-											
	50	～	59	歳	-											
	60	～	64	歳	-											
	65	歳	以	上	-											
	平		均	-												
男性事務員	20	歳	未	満	-											
	20	～	29	歳	-											
	30	～	39	歳	-											
	40	～	49	歳	-											
	50	～	59	歳	-											
	60	～	64	歳	-											
	65	歳	以	上	-											
	平		均	-												
男性荷扱手	20	歳	未	満	-											
	20	～	29	歳	-											
	30	～	39	歳	-											
	40	～	49	歳	-											
	50	～	59	歳	-											
	60	～	64	歳	-											
	65	歳	以	上	-											
	平		均	-												
男性整備・技能員	20	歳	未	満	-											
	20	～	29	歳	-											
	30	～	39	歳	-											
	40	～	49	歳	-											
	50	～	59	歳	-											
	60	～	64	歳	-											
	65	歳	以	上	-											
	平		均	-												

# 職種別賃金〈一人当たり平均〉

※年齢区分欄の「平均」は「該当事業者数」の場合は回答事業者数、「該当人員」の場合は合計。

職 種	年 齢			該 当 事 業 者 数	該 当 人 員 (人)	賃 金 (単位：百円)						変 動 給 合 計 (B)	一 か 月 平 均 冬 期 と 令 和 五 年 夏 期 の 年 間 賃 手 入 金 和 四 年 (C)	総 計 (A)+(B)+(C)	勤 続 年 数 (年、ヵ月)				
						固 定 給 (A)	変 動 給		給							歩 合 給 計	時 間 外 手 当	そ の 他	
							歩 運 行 手 当	合 給	給	歩 合 給 計	時 間 外 手 当								そ の 他
女性けん引運転者	20	歳	未	満	-														
	20	～	29	歳	-														
	30	～	39	歳	-														
	40	～	49	歳	-														
	50	～	59	歳	-														
	60	～	64	歳	-														
	65	歳	以	上	-														
平			均	-															
女性大型運転者	20	歳	未	満	-														
	20	～	29	歳	-														
	30	～	39	歳	-														
	40	～	49	歳	-														
	50	～	59	歳	-														
	60	～	64	歳	-														
	65	歳	以	上	-														
平			均	-															
女性中型運転者	20	歳	未	満	-														
	20	～	29	歳	-														
	30	～	39	歳	-														
	40	～	49	歳	-														
	50	～	59	歳	-														
	60	～	64	歳	-														
	65	歳	以	上	-														
平			均	-															
女性準中型運転者	20	歳	未	満	-														
	20	～	29	歳	-														
	30	～	39	歳	-														
	40	～	49	歳	-														
	50	～	59	歳	-														
	60	～	64	歳	-														
	65	歳	以	上	-														
平			均	-															
女性普通運転者	20	歳	未	満	-														
	20	～	29	歳	-														
	30	～	39	歳	-														
	40	～	49	歳	-														
	50	～	59	歳	-														
	60	～	64	歳	-														
	65	歳	以	上	-														
平			均	-															
女性事務員	20	歳	未	満	-														
	20	～	29	歳	-														
	30	～	39	歳	-														
	40	～	49	歳	-														
	50	～	59	歳	-														
	60	～	64	歳	-														
	65	歳	以	上	-														
平			均	-															
女性荷扱手	20	歳	未	満	-														
	20	～	29	歳	-														
	30	～	39	歳	-														
	40	～	49	歳	-														
	50	～	59	歳	-														
	60	～	64	歳	-														
	65	歳	以	上	-														
平			均	-															
女性整備・技能員	20	歳	未	満	-														
	20	～	29	歳	-														
	30	～	39	歳	-														
	40	～	49	歳	-														
	50	～	59	歳	-														
	60	～	64	歳	-														
	65	歳	以	上	-														
平			均	-															

第1表

地域別規模別・

40. 中国99人以下

職 種	年 齢				該 當 事 業 者 数	該 當 人 員 (人)	賃 金 (単位：百円)							一 カ 月 平 均 冬 期 と 春 和 五 年 夏 期 の 年 間 賞 与 一 人 令 和 四 年 (C)	総 計 (A)+(B)+(C)	勤 続 年 数 (年、カ月)
							固 定 給 (A)	変 動		給 給			変 動 給 合 計 (B)			
								歩 行 手 当	合 給 そ の 他	歩 合 給 計	時 間 外 手 当	そ の 他				
男性けん引運転者	20歳未満	-	-	-	-	-	-	-	-	-	-	-	-	-	-	
	20～29歳	-	-	-	-	-	-	-	-	-	-	-	-	-	-	
	30～39歳	-	-	-	-	-	-	-	-	-	-	-	-	-	-	
	40～49歳	-	-	-	-	-	-	-	-	-	-	-	-	-	-	
	50～59歳	-	-	-	-	-	-	-	-	-	-	-	-	-	-	
	60～64歳	-	-	-	-	-	-	-	-	-	-	-	-	-	-	
	65歳以上	-	-	-	-	-	-	-	-	-	-	-	-	-	-	
平均	-	-	-	-	-	-	-	-	-	-	-	-	-	-		
男性大型運転者	20歳未満	-	-	-	-	-	-	-	-	-	-	-	-	-	-	
	20～29歳	-	-	-	-	-	-	-	-	-	-	-	-	-	-	
	30～39歳	2	3	1,077	1,157	-	1,157	823	367	2,347	139	3,563	4.00			
	40～49歳	2	5	930	1,578	-	1,578	1,446	492	3,516	115	4,561	3.10			
	50～59歳	3	5	1,216	1,046	76	1,122	922	326	2,370	150	3,736	5.11			
	60～64歳	2	5	1,292	928	-	928	1,050	186	2,164	105	3,561	6.05			
	65歳以上	1	4	1,470	90	230	320	1,170	50	1,540	166	3,176	38.02			
平均	3	22	1,195	981	59	1,040	1,102	287	2,429	133	3,757	13.03				
男性中型運転者	20歳未満	-	-	-	-	-	-	-	-	-	-	-	-	-		
	20～29歳	-	-	-	-	-	-	-	-	-	-	-	-	-		
	30～39歳	-	-	-	-	-	-	-	-	-	-	-	-	-		
	40～49歳	2	3	967	1,203	-	1,203	277	320	1,800	183	2,950	6.09			
	50～59歳	2	10	922	962	-	962	412	310	1,684	160	2,766	8.09			
	60～64歳	2	7	866	683	-	683	410	254	1,347	121	2,334	5.10			
	65歳以上	-	-	-	-	-	-	-	-	-	-	-	-	-		
平均	2	20	909	901	-	901	391	292	1,584	150	2,643	7.01				
男性準中型運転者	20歳未満	-	-	-	-	-	-	-	-	-	-	-	-	-		
	20～29歳	-	-	-	-	-	-	-	-	-	-	-	-	-		
	30～39歳	-	-	-	-	-	-	-	-	-	-	-	-	-		
	40～49歳	-	-	-	-	-	-	-	-	-	-	-	-	-		
	50～59歳	-	-	-	-	-	-	-	-	-	-	-	-	-		
	60～64歳	-	-	-	-	-	-	-	-	-	-	-	-	-		
	65歳以上	-	-	-	-	-	-	-	-	-	-	-	-	-		
平均	-	-	-	-	-	-	-	-	-	-	-	-	-			
男性普通運転者	20歳未満	-	-	-	-	-	-	-	-	-	-	-	-	-		
	20～29歳	2	2	1,620	-	135	135	80	175	390	133	2,143	2.05			
	30～39歳	-	-	-	-	-	-	-	-	-	-	-	-			
	40～49歳	1	4	1,270	-	250	250	520	50	820	201	2,291	18.06			
	50～59歳	1	5	1,260	-	250	250	450	50	750	155	2,165	18.07			
	60～64歳	1	1	1,230	-	260	260	480	50	790	158	2,178	7.04			
	65歳以上	1	2	1,490	-	260	260	430	50	740	167	2,397	30.06			
平均	2	14	1,345	-	236	236	416	68	720	167	2,232	17.02				
男性事務員	20歳未満	-	-	-	-	-	-	-	-	-	-	-	-	-		
	20～29歳	-	-	-	-	-	-	-	-	-	-	-	-	-		
	30～39歳	-	-	-	-	-	-	-	-	-	-	-	-	-		
	40～49歳	1	2	3,380	-	-	-	-	400	400	333	4,113	15.04			
	50～59歳	2	5	2,524	-	-	-	-	166	166	125	2,815	9.01			
	60～64歳	2	3	2,347	-	-	-	-	267	267	97	2,711	20.03			
	65歳以上	1	1	2,410	-	-	-	-	-	-	356	2,766	29.05			
平均	3	11	2,621	-	-	-	-	221	221	176	3,018	15.01				
男性荷扱手	20歳未満	-	-	-	-	-	-	-	-	-	-	-	-	-		
	20～29歳	-	-	-	-	-	-	-	-	-	-	-	-	-		
	30～39歳	-	-	-	-	-	-	-	-	-	-	-	-	-		
	40～49歳	-	-	-	-	-	-	-	-	-	-	-	-	-		
	50～59歳	-	-	-	-	-	-	-	-	-	-	-	-	-		
	60～64歳	1	1	1,050	-	-	-	-	650	650	50	1,750	15.03			
	65歳以上	1	1	1,040	-	-	-	-	100	100	50	1,190	12.04			
平均	1	2	1,045	-	-	-	-	375	375	50	1,470	13.10				
男性整備・技能員	20歳未満	-	-	-	-	-	-	-	-	-	-	-	-	-		
	20～29歳	-	-	-	-	-	-	-	-	-	-	-	-	-		
	30～39歳	-	-	-	-	-	-	-	-	-	-	-	-	-		
	40～49歳	-	-	-	-	-	-	-	-	-	-	-	-	-		
	50～59歳	1	1	1,620	-	300	300	710	50	1,060	230	2,910	9.07			
	60～64歳	-	-	-	-	-	-	-	-	-	-	-	-	-		
	65歳以上	-	-	-	-	-	-	-	-	-	-	-	-	-		
平均	1	1	1,620	-	300	300	710	50	1,060	230	2,910	9.07				



# 職種別賃金〈一人当たり平均〉

※年齢区分欄の「平均」は「該当事業者数」の場合は回答事業者数、「該当人員」の場合は合計。

職 種	年 齢			該 当 事 業 者 数	該 当 人 員 (人)	賃 金 (単位：百円)							一 か 月 平 均 冬 期 と 令 和 五 年 夏 期 の 年 間 賞 与 一 人 令 和 四 年 (C)	総 計 (A)+(B)+(C)	勤 続 年 数 (年、ヵ月)			
						固 定 給 (A)	変 動 給			変 動 給 合 計 (B)	年 間 賞 与 一 人 令 和 四 年 (C)	総 計 (A)+(B)+(C)				勤 続 年 数 (年、ヵ月)		
							歩 合 給 運 行 手 当	給 所 の 他	歩 合 給 計								時 間 外 手 当	そ の 他
女性けん引運転者	20歳未満	満歳	-															
	20歳～29歳	満歳	-															
	30歳～39歳	満歳	-															
	40歳～49歳	満歳	-															
	50歳～59歳	満歳	-															
	60歳～64歳	満歳	-															
	65歳以上	満歳	-															
平均			-															
女性大型運転者	20歳未満	満歳	-															
	20歳～29歳	満歳	-															
	30歳～39歳	満歳	-															
	40歳～49歳	満歳	-															
	50歳～59歳	満歳	1	1	830	1,980	-	1,980	650	610	3,240	142	4,212	2.07				
	60歳～64歳	満歳	-															
	65歳以上	満歳	-															
平均			1	1	830	1,980	-	1,980	650	610	3,240	142	4,212	2.07				
女性中型運転者	20歳未満	満歳	-															
	20歳～29歳	満歳	-															
	30歳～39歳	満歳	-															
	40歳～49歳	満歳	-															
	50歳～59歳	満歳	1	2	780	1,100	-	1,100	620	380	2,100	119	2,999	2.08				
	60歳～64歳	満歳	-															
	65歳以上	満歳	-															
平均			1	2	780	1,100	-	1,100	620	380	2,100	119	2,999	2.08				
女性準中型運転者	20歳未満	満歳	-															
	20歳～29歳	満歳	-															
	30歳～39歳	満歳	-															
	40歳～49歳	満歳	-															
	50歳～59歳	満歳	-															
	60歳～64歳	満歳	-															
	65歳以上	満歳	-															
平均			-															
女性普通運転者	20歳未満	満歳	-															
	20歳～29歳	満歳	-															
	30歳～39歳	満歳	-															
	40歳～49歳	満歳	1	1	2,160	-	-	-	-	300	300	192	2,652	4.11				
	50歳～59歳	満歳	-															
	60歳～64歳	満歳	-															
	65歳以上	満歳	-															
平均			1	1	2,160	-	-	-	-	300	300	192	2,652	4.11				
女性事務員	20歳未満	満歳	-															
	20歳～29歳	満歳	-															
	30歳～39歳	満歳	1	1	2,340	-	-	-	-	200	200	150	2,690	5.09				
	40歳～49歳	満歳	2	3	2,050	-	-	-	7	267	274	156	2,480	5.01				
	50歳～59歳	満歳	3	6	1,867	-	-	-	17	217	234	214	2,315	10.04				
	60歳～64歳	満歳	1	1	2,350	-	-	-	-	200	200	150	2,700	22.11				
	65歳以上	満歳	1	1	1,660	-	-	-	-	50	50	273	1,983	32.09				
平均			3	12	1,975	-	-	-	10	213	223	194	2,392	11.06				
女性荷扱手	20歳未満	満歳	-															
	20歳～29歳	満歳	-															
	30歳～39歳	満歳	-															
	40歳～49歳	満歳	-															
	50歳～59歳	満歳	-															
	60歳～64歳	満歳	-															
	65歳以上	満歳	-															
平均			-															
女性整備・技能員	20歳未満	満歳	-															
	20歳～29歳	満歳	-															
	30歳～39歳	満歳	-															
	40歳～49歳	満歳	-															
	50歳～59歳	満歳	-															
	60歳～64歳	満歳	-															
	65歳以上	満歳	-															
平均			-															

第1表

地域別規模別・

41. 四国

職 種	年 齢	該 当 事 業 者 数	該 当 人 員 (人)	賃 金 (単位：百円)									一 月 平 均 冬 期 と 春 季 の 平 均 の 差 額 (C)	総 計 (A)+(B)+(C)	勤 続 年 数 (年、月)
				固 定 給 (A)	変 動 給		給			変 動 給 合 計 (B)					
					歩 合	給 の 他	歩 合 給 計	時 間 外 手 当	そ の 他						
											運 行 手 当	そ の 他			
男性けん引運転者	20歳未満	-	-												
	20～29歳	-	-												
	30～39歳	1	1	1,660	2,530	-	2,530	890	160	3,580	561	5,801	13.11		
	40～49歳	1	4	1,510	1,800	-	1,800	740	190	2,730	551	4,791	11.05		
	50～59歳	2	5	1,198	1,632	160	1,792	874	138	2,804	495	4,497	21.01		
	60～64歳	1	2	1,620	2,090	-	2,090	670	270	3,030	417	5,067	37.02		
	65歳以上	-	-												
平均	2	12	1,411	1,839	67	1,906	797	179	2,882	506	4,799	19.00			
男性大型運転者	20歳未満	-	-												
	20～29歳	3	7	1,386	1,434	231	1,665	803	129	2,597	444	4,427	4.02		
	30～39歳	4	58	1,493	1,312	239	1,551	878	110	2,539	462	4,494	7.05		
	40～49歳	4	175	1,567	1,383	220	1,603	988	145	2,736	491	4,794	13.08		
	50～59歳	4	162	1,656	1,119	292	1,411	928	129	2,468	474	4,598	22.11		
	60～64歳	4	56	1,628	1,077	181	1,258	915	134	2,307	417	4,352	30.00		
	65歳以上	2	5	904	-	716	716	444	160	1,320	245	2,469	8.10		
平均	4	463	1,586	1,231	248	1,479	936	134	2,549	469	4,604	18.00			
男性中型運転者	20歳未満	-	-												
	20～29歳	2	32	1,295	659	124	783	466	41	1,290	274	2,859	3.11		
	30～39歳	2	46	1,393	767	164	931	457	25	1,413	285	3,091	5.05		
	40～49歳	2	77	1,531	682	196	878	528	25	1,431	314	3,276	11.08		
	50～59歳	3	86	1,604	569	219	788	526	37	1,351	318	3,273	20.07		
	60～64歳	3	19	1,582	527	193	720	506	21	1,247	318	3,147	28.07		
	65歳以上	2	10	1,305	-	617	617	225	36	878	232	2,415	7.00		
平均	3	270	1,498	621	205	826	495	31	1,352	303	3,153	13.06			
男性準中型運転者	20歳未満	2	26	1,456	1,010	27	1,037	193	19	1,249	493	3,198	3.10		
	20～29歳	2	51	1,572	1,009	26	1,035	194	43	1,272	522	3,366	5.00		
	30～39歳	1	126	1,670	1,080	-	1,080	230	40	1,350	571	3,591	11.09		
	40～49歳	2	81	1,746	982	21	1,003	220	40	1,263	613	3,622	25.02		
	50～59歳	2	26	1,592	508	228	736	266	81	1,083	403	3,078	25.06		
	60～64歳	1	1	1,180	-	470	470	410	100	980	413	2,573	2.11		
	65歳以上	1	4	1,170	-	210	210	150	230	590	197	1,957	7.07		
平均	2	315	1,642	973	35	1,008	221	45	1,274	548	3,464	14.08			
男性普通運転者	20歳未満	-	-												
	20～29歳	-	-												
	30～39歳	-	-												
	40～49歳	-	-												
	50～59歳	-	-												
	60～64歳	-	-												
	65歳以上	-	-												
平均	-	-													
男性事務員	20歳未満	1	18	2,130	-	-	-	720	-	720	603	3,453	4.09		
	20～29歳	3	50	1,703	-	414	414	545	32	991	416	3,110	5.11		
	30～39歳	4	31	2,050	-	348	348	399	166	913	449	3,412	10.08		
	40～49歳	3	32	2,048	-	475	475	343	220	1,038	404	3,490	12.07		
	50～59歳	4	23	2,361	-	201	201	290	272	763	465	3,589	20.11		
	60～64歳	3	4	2,303	-	210	210	125	245	580	421	3,304	15.05		
	65歳以上	1	1	2,550	-	-	-	-	500	500	467	3,517	2.03		
平均	4	159	2,004	-	328	328	445	135	908	449	3,361	10.05			
男性荷扱手	20歳未満	1	2	1,640	-	-	-	750	-	750	540	2,930	5.07		
	20～29歳	3	15	1,329	-	289	289	492	70	851	377	2,557	4.08		
	30～39歳	3	16	1,576	-	248	248	665	16	929	456	2,961	8.11		
	40～49歳	3	32	1,653	-	284	284	611	58	953	449	3,055	15.03		
	50～59歳	3	24	1,652	-	400	400	563	24	987	347	2,986	22.00		
	60～64歳	2	6	1,710	-	483	483	737	78	1,298	334	3,342	31.11		
	65歳以上	2	5	1,448	-	-	-	660	344	1,004	222	2,674	7.06		
平均	4	100	1,585	-	299	299	603	59	961	399	2,945	14.08			
男性整備・技能員	20歳未満	-	-												
	20～29歳	1	2	1,830	-	-	-	10	390	400	435	2,665	3.06		
	30～39歳	1	2	1,660	-	470	470	170	10	650	272	2,582	4.00		
	40～49歳	2	14	1,809	-	736	736	124	-	860	483	3,152	14.04		
	50～59歳	2	3	2,030	-	700	700	180	3	883	579	3,492	26.11		
	60～64歳	1	1	1,860	-	640	640	430	10	1,080	318	3,258	32.00		
	65歳以上	-	-												
平均	3	22	1,830	-	635	635	139	37	811	465	3,106	14.11			

# 職種別賃金〈一人当たり平均〉

※年齢区分欄の「平均」は「該当事業者数」の場合は回答事業者数、「該当人員」の場合は合計。

職 種	年 齢			該 当 事 業 者 数	該 当 人 員 (人)	賃 金 (単位：百円)							変 動 給 合 計 (B)	一 カ 月 平 均 冬 期 と 令 和 五 年 夏 期 の 年 間 賞 与 一 人 令 和 四 年 (C)	総 計 (A)+(B)+(C)	勤 続 年 数 (年、ヵ月)		
						固 定 給 (A)	変 動 給		歩 合 給 計	時 間 外 手 当	そ の 他	歩 合 給 計					時 間 外 手 当	そ の 他
							歩 運 行 手 当	合 給 そ の 他										
女性けん引運転者	20歳未満	満歳	-															
	20歳～29歳	満歳	-															
	30歳～39歳	満歳	-															
	40歳～49歳	満歳	-															
	50歳～59歳	満歳	-															
	60歳～64歳	満歳	-															
	65歳以上	満歳	-															
平均			-															
女性大型運転者	20歳未満	満歳	-															
	20歳～29歳	満歳	-															
	30歳～39歳	満歳	-															
	40歳～49歳	満歳	-															
	50歳～59歳	満歳	-															
	60歳～64歳	満歳	-															
	65歳以上	満歳	-															
平均			-															
女性中型運転者	20歳未満	満歳	-															
	20歳～29歳	満歳	-															
	30歳～39歳	満歳	1	1	1,260	840	110	950	350	20	1,320	275	2,855	1.03				
	40歳～49歳	満歳	-															
	50歳～59歳	満歳	1	1	1,280	590	90	680	360	30	1,070	292	2,642	1.11				
	60歳～64歳	満歳	1	1	1,440	440	160	600	620	-	1,220	293	2,953	1.11				
	65歳以上	満歳	-															
平均		1	3	1,327	623	120	743	443	17	1,203	286	2,816	1.08					
女性準中型運転者	20歳未満	満歳	-															
	20歳～29歳	満歳	1	2	1,360	590	-	590	100	-	690	463	2,513	2.00				
	30歳～39歳	満歳	-															
	40歳～49歳	満歳	-															
	50歳～59歳	満歳	-															
	60歳～64歳	満歳	-															
	65歳以上	満歳	-															
平均		1	2	1,360	590	-	590	100	-	690	463	2,513	2.00					
女性普通運転者	20歳未満	満歳	-															
	20歳～29歳	満歳	-															
	30歳～39歳	満歳	-															
	40歳～49歳	満歳	-															
	50歳～59歳	満歳	-															
	60歳～64歳	満歳	-															
	65歳以上	満歳	-															
平均		-																
女性事務員	20歳未満	満歳	-															
	20歳～29歳	満歳	3	24	1,533	-	295	295	98	99	492	364	2,389	4.04				
	30歳～39歳	満歳	3	20	1,883	-	240	240	183	85	508	445	2,836	10.10				
	40歳～49歳	満歳	3	13	1,885	-	188	188	227	95	510	498	2,893	14.10				
	50歳～59歳	満歳	4	17	1,896	-	104	104	203	103	410	473	2,779	11.06				
	60歳～64歳	満歳	3	3	1,920	-	207	207	277	180	664	403	2,987	22.02				
	65歳以上	満歳	-															
平均		4	77	1,779	-	217	217	172	99	488	433	2,700	10.01					
女性荷扱手	20歳未満	満歳	-															
	20歳～29歳	満歳	-															
	30歳～39歳	満歳	-															
	40歳～49歳	満歳	-															
	50歳～59歳	満歳	-															
	60歳～64歳	満歳	-															
	65歳以上	満歳	-															
平均		-																
女性整備・技能員	20歳未満	満歳	-															
	20歳～29歳	満歳	-															
	30歳～39歳	満歳	-															
	40歳～49歳	満歳	-															
	50歳～59歳	満歳	-															
	60歳～64歳	満歳	-															
	65歳以上	満歳	-															
平均		-																

第1表

地域別規模別・

42. 四国500人以上

職 種	年 齢			該 当 事 業 者 数	該 当 人 員 (人)	賃 金 (単位：百円)							一 カ 月 平 均 冬 期 と 春 和 五 年 夏 期 の 年 間 賞 与 一 人 令 和 四 年 (C)	総 計 (A)+(B)+(C)	勤 続 年 数 (年、カ月)
						固 定 給 (A)	変 動 給		給			変 動 給 合 計 (B)			
							歩 合	給 所 の 他	歩 合 給 計	時 間 外 手 当	そ の 他				
男性けん引運転者	20歳未満	-	-	-	-	-	-	-	-	-	-	-	-	-	-
	20～29歳	-	-	-	-	-	-	-	-	-	-	-	-	-	-
	30～39歳	1	1	1,660	2,530	-	2,530	890	160	3,580	561	5,801	13.11		
	40～49歳	1	4	1,510	1,800	-	1,800	740	190	2,730	551	4,791	11.05		
	50～59歳	1	3	1,650	1,720	-	1,720	870	230	2,820	603	5,073	20.04		
	60～64歳	1	2	1,620	2,090	-	2,090	670	270	3,030	417	5,067	37.02		
	65歳以上	-	-	-	-	-	-	-	-	-	-	-	-	-	-
平均	1	10	1,589	1,907	-	1,907	780	215	2,902	541	5,032	19.06			
男性大型運転者	20歳未満	-	-	-	-	-	-	-	-	-	-	-	-	-	-
	20～29歳	2	6	1,413	1,673	37	1,710	820	117	2,647	457	4,517	3.09		
	30～39歳	2	48	1,527	1,571	28	1,599	956	107	2,662	484	4,673	7.07		
	40～49歳	2	150	1,594	1,613	21	1,634	1,033	140	2,807	509	4,910	13.10		
	50～59歳	2	127	1,656	1,423	41	1,464	1,000	122	2,586	506	4,748	24.11		
	60～64歳	2	48	1,693	1,250	37	1,287	930	130	2,347	415	4,455	34.07		
	65歳以上	-	-	-	-	-	-	-	-	-	-	-	-	-	-
平均	2	379	1,616	1,499	31	1,530	996	128	2,654	492	4,762	19.03			
男性中型運転者	20歳未満	-	-	-	-	-	-	-	-	-	-	-	-	-	-
	20～29歳	1	31	1,300	680	110	790	470	40	1,300	272	2,872	3.11		
	30～39歳	1	41	1,400	860	100	960	470	20	1,450	275	3,125	5.04		
	40～49歳	1	64	1,560	820	110	930	550	10	1,490	305	3,355	12.04		
	50～59歳	1	64	1,670	760	110	870	600	20	1,490	318	3,478	22.10		
	60～64歳	1	16	1,630	620	130	750	460	20	1,230	313	3,173	32.09		
	65歳以上	-	-	-	-	-	-	-	-	-	-	-	-	-	-
平均	1	216	1,530	775	110	885	531	20	1,436	299	3,265	14.05			
男性準中型運転者	20歳未満	1	25	1,470	1,050	-	1,050	190	20	1,260	498	3,228	3.00		
	20～29歳	1	49	1,590	1,050	-	1,050	190	40	1,280	528	3,398	6.02		
	30～39歳	1	126	1,670	1,080	-	1,080	230	40	1,350	571	3,591	11.09		
	40～49歳	1	78	1,760	1,020	-	1,020	220	40	1,280	623	3,663	25.07		
	50～59歳	1	15	1,740	880	-	880	160	60	1,100	433	3,273	33.09		
	60～64歳	-	-	-	-	-	-	-	-	-	-	-	-	-	-
	65歳以上	-	-	-	-	-	-	-	-	-	-	-	-	-	-
平均	1	293	1,667	1,046	-	1,046	214	39	1,299	564	3,530	14.00			
男性普通運転者	20歳未満	-	-	-	-	-	-	-	-	-	-	-	-	-	-
	20～29歳	-	-	-	-	-	-	-	-	-	-	-	-	-	-
	30～39歳	-	-	-	-	-	-	-	-	-	-	-	-	-	-
	40～49歳	-	-	-	-	-	-	-	-	-	-	-	-	-	-
	50～59歳	-	-	-	-	-	-	-	-	-	-	-	-	-	-
	60～64歳	-	-	-	-	-	-	-	-	-	-	-	-	-	-
	65歳以上	-	-	-	-	-	-	-	-	-	-	-	-	-	-
平均	-	-	-	-	-	-	-	-	-	-	-	-	-	-	
男性事務員	20歳未満	1	18	2,130	-	-	-	720	-	720	603	3,453	4.09		
	20～29歳	2	48	1,705	-	431	431	544	13	988	417	3,110	6.01		
	30～39歳	2	20	1,782	-	539	539	544	7	1,090	413	3,285	11.07		
	40～49歳	2	20	1,640	-	760	760	514	29	1,303	318	3,261	10.06		
	50～59歳	2	11	1,783	-	420	420	525	87	1,032	387	3,202	21.03		
	60～64歳	1	1	1,610	-	840	840	500	20	1,360	309	3,279	34.06		
	65歳以上	-	-	-	-	-	-	-	-	-	-	-	-	-	-
平均	2	118	1,778	-	442	442	563	19	1,024	424	3,226	9.03			
男性荷役手	20歳未満	1	2	1,640	-	-	-	750	-	750	540	2,930	5.07		
	20～29歳	2	13	1,343	-	334	334	505	5	844	377	2,564	5.00		
	30～39歳	2	15	1,590	-	264	264	686	8	958	461	3,009	9.05		
	40～49歳	2	28	1,685	-	325	325	625	-	950	458	3,093	16.10		
	50～59歳	2	23	1,669	-	417	417	560	7	984	346	2,999	22.06		
	60～64歳	1	5	1,800	-	580	580	850	10	1,440	318	3,558	37.11		
	65歳以上	-	-	-	-	-	-	-	-	-	-	-	-	-	-
平均	2	86	1,618	-	348	348	616	5	969	410	2,997	16.03			
男性整備・技能員	20歳未満	-	-	-	-	-	-	-	-	-	-	-	-	-	-
	20～29歳	-	-	-	-	-	-	-	-	-	-	-	-	-	-
	30～39歳	1	2	1,660	-	470	470	170	10	650	272	2,582	4.00		
	40～49歳	2	14	1,809	-	736	736	124	-	860	483	3,152	14.04		
	50～59歳	2	3	2,030	-	700	700	180	3	883	579	3,492	26.11		
	60～64歳	1	1	1,860	-	640	640	430	10	1,080	318	3,258	32.00		
65歳以上	-	-	-	-	-	-	-	-	-	-	-	-	-	-	
平均	2	20	1,830	-	699	699	152	2	853	468	3,151	16.01			

# 職種別賃金〈一人当たり平均〉

※年齢区分欄の「平均」は「該当事業者数」の場合は回答事業者数、「該当人員」の場合は合計。

職 種	年 齢			該 当 事 業 者 数	該 当 人 員 (人)	賃 金 (単位：百円)							変 動 給 合 計 (B)	一 カ 月 平 均 冬 期 と 令 和 五 年 夏 期 の 年 間 賞 与 一 人 令 和 四 年 (C)	総 計 (A)+(B)+(C)	勤 続 年 数 (年、カ月)
						固 定 給 (A)	変 動 給			歩 合 給 計	時 間 外 手 当	そ の 他				
							歩 運 行 手 当	合 給	給 所 の 他							
女性けん引運転者	20歳未満	満	-													
	20歳～29歳	満	-													
	30歳～39歳	満	-													
	40歳～49歳	満	-													
	50歳～59歳	満	-													
	60歳～64歳	満	-													
	65歳以上	満	-													
平均	均	-														
女性大型運転者	20歳未満	満	-													
	20歳～29歳	満	-													
	30歳～39歳	満	-													
	40歳～49歳	満	-													
	50歳～59歳	満	-													
	60歳～64歳	満	-													
	65歳以上	満	-													
平均	均	-														
女性中型運転者	20歳未満	満	-													
	20歳～29歳	満	-													
	30歳～39歳	満	1	1	1,260	840	110	950	350	20	1,320	275	2,855	1.03		
	40歳～49歳	満	-													
	50歳～59歳	満	1	1	1,280	590	90	680	360	30	1,070	292	2,642	1.11		
	60歳～64歳	満	1	1	1,440	440	160	600	620	-	1,220	293	2,953	1.11		
	65歳以上	満	-													
平均	均	1	3	1,327	623	120	743	443	17	1,203	286	2,816	1.08			
女性準中型運転者	20歳未満	満	-													
	20歳～29歳	満	1	2	1,360	590	-	590	100	-	690	463	2,513	2.00		
	30歳～39歳	満	-													
	40歳～49歳	満	-													
	50歳～59歳	満	-													
	60歳～64歳	満	-													
	65歳以上	満	-													
平均	均	1	2	1,360	590	-	590	100	-	690	463	2,513	2.00			
女性普通運転者	20歳未満	満	-													
	20歳～29歳	満	-													
	30歳～39歳	満	-													
	40歳～49歳	満	-													
	50歳～59歳	満	-													
	60歳～64歳	満	-													
	65歳以上	満	-													
平均	均	-														
女性事務員	20歳未満	満	-													
	20歳～29歳	満	2	19	1,497	-	373	373	84	6	463	352	2,312	4.00		
	30歳～39歳	満	2	16	1,869	-	300	300	194	4	498	453	2,820	10.11		
	40歳～49歳	満	2	10	1,880	-	244	244	256	4	504	512	2,896	14.06		
	50歳～59歳	満	2	11	1,975	-	161	161	230	3	394	536	2,905	13.11		
	60歳～64歳	満	2	2	1,645	-	310	310	415	20	745	370	2,760	32.09		
	65歳以上	満	-													
平均	均	2	58	1,762	-	288	288	183	5	476	443	2,681	10.07			
女性荷扱手	20歳未満	満	-													
	20歳～29歳	満	-													
	30歳～39歳	満	-													
	40歳～49歳	満	-													
	50歳～59歳	満	-													
	60歳～64歳	満	-													
	65歳以上	満	-													
平均	均	-														
女性整備・技能員	20歳未満	満	-													
	20歳～29歳	満	-													
	30歳～39歳	満	-													
	40歳～49歳	満	-													
	50歳～59歳	満	-													
	60歳～64歳	満	-													
	65歳以上	満	-													
平均	均	-														

第1表

地域別規模別・

43. 四国300~499人 (該当事業者なし)

職 種	年 齢				該 当 事 業 者 数	該 当 人 員 (人)	賃 金 (単位：百円)						一 カ 月 平 均 冬 期 と 令 和 五 年 夏 期 の 年 間 賞 与 一 人 令 和 四 年 (C)	総 計  (A)+(B)+(C)	勤 続 年 数  (年、月)	
							固 定 給 (A)	変 動 給		給						変 動 給 合 計 (B)
								歩 合 給 運 行 手 当	給 所 の 他	歩 合 給 計	時 間 外 手 当	そ の 他				
男性けん引運転者	20	歳	未	満	-											
	20	～	29	歳	-											
	30	～	39	歳	-											
	40	～	49	歳	-											
	50	～	59	歳	-											
	60	～	64	歳	-											
	65	歳	以	上	-											
	平		均	-												
男性大型運転者	20	歳	未	満	-											
	20	～	29	歳	-											
	30	～	39	歳	-											
	40	～	49	歳	-											
	50	～	59	歳	-											
	60	～	64	歳	-											
	65	歳	以	上	-											
	平		均	-												
男性中型運転者	20	歳	未	満	-											
	20	～	29	歳	-											
	30	～	39	歳	-											
	40	～	49	歳	-											
	50	～	59	歳	-											
	60	～	64	歳	-											
	65	歳	以	上	-											
	平		均	-												
男性準中型運転者	20	歳	未	満	-											
	20	～	29	歳	-											
	30	～	39	歳	-											
	40	～	49	歳	-											
	50	～	59	歳	-											
	60	～	64	歳	-											
	65	歳	以	上	-											
	平		均	-												
男性普通運転者	20	歳	未	満	-											
	20	～	29	歳	-											
	30	～	39	歳	-											
	40	～	49	歳	-											
	50	～	59	歳	-											
	60	～	64	歳	-											
	65	歳	以	上	-											
	平		均	-												
男性事務員	20	歳	未	満	-											
	20	～	29	歳	-											
	30	～	39	歳	-											
	40	～	49	歳	-											
	50	～	59	歳	-											
	60	～	64	歳	-											
	65	歳	以	上	-											
	平		均	-												
男性荷扱手	20	歳	未	満	-											
	20	～	29	歳	-											
	30	～	39	歳	-											
	40	～	49	歳	-											
	50	～	59	歳	-											
	60	～	64	歳	-											
	65	歳	以	上	-											
	平		均	-												
男性整備・技能員	20	歳	未	満	-											
	20	～	29	歳	-											
	30	～	39	歳	-											
	40	～	49	歳	-											
	50	～	59	歳	-											
	60	～	64	歳	-											
	65	歳	以	上	-											
	平		均	-												

# 職種別賃金〈一人当たり平均〉

※年齢区分欄の「平均」は「該当事業者数」の場合は回答事業者数、「該当人員」の場合は合計。

職 種	年 齢			該 当 事 業 者 数	該 当 人 員 (人)	賃 金 (単位：百円)						変 動 給 合 計 (B)	一 カ 月 平 均 冬 期 と 令 和 五 年 夏 期 の 年 間 賃 手 入 金 和 四 年 (C)	総 計 (A)+(B)+(C)	勤 続 年 数 (年、カ月)
						固 定 給 (A)	変 動 給		給						
							歩 合 給	歩 合 給	時 間 外 手 当	そ の 他	そ の 他				
女性けん引運転者	20	歳	未	満	-										
	20	～	29	歳	-										
	30	～	39	歳	-										
	40	～	49	歳	-										
	50	～	59	歳	-										
	60	～	64	歳	-										
	65	歳	以	上	-										
平			均	-											
女性大型運転者	20	歳	未	満	-										
	20	～	29	歳	-										
	30	～	39	歳	-										
	40	～	49	歳	-										
	50	～	59	歳	-										
	60	～	64	歳	-										
	65	歳	以	上	-										
平			均	-											
女性中型運転者	20	歳	未	満	-										
	20	～	29	歳	-										
	30	～	39	歳	-										
	40	～	49	歳	-										
	50	～	59	歳	-										
	60	～	64	歳	-										
	65	歳	以	上	-										
平			均	-											
女性準中型運転者	20	歳	未	満	-										
	20	～	29	歳	-										
	30	～	39	歳	-										
	40	～	49	歳	-										
	50	～	59	歳	-										
	60	～	64	歳	-										
	65	歳	以	上	-										
平			均	-											
女性普通運転者	20	歳	未	満	-										
	20	～	29	歳	-										
	30	～	39	歳	-										
	40	～	49	歳	-										
	50	～	59	歳	-										
	60	～	64	歳	-										
	65	歳	以	上	-										
平			均	-											
女性事務員	20	歳	未	満	-										
	20	～	29	歳	-										
	30	～	39	歳	-										
	40	～	49	歳	-										
	50	～	59	歳	-										
	60	～	64	歳	-										
	65	歳	以	上	-										
平			均	-											
女性荷扱手	20	歳	未	満	-										
	20	～	29	歳	-										
	30	～	39	歳	-										
	40	～	49	歳	-										
	50	～	59	歳	-										
	60	～	64	歳	-										
	65	歳	以	上	-										
平			均	-											
女性整備・技能員	20	歳	未	満	-										
	20	～	29	歳	-										
	30	～	39	歳	-										
	40	～	49	歳	-										
	50	～	59	歳	-										
	60	～	64	歳	-										
	65	歳	以	上	-										
平			均	-											

第1表

地域別規模別・

44. 四国100～299人

職 種	年 齢				該 当 事 業 者 数	該 当 人 員 (人)	賃 金 (単位：百円)							総 計 (A)+(B)+(C)	勤 続 年 数 (年、カ月)	
							固 定 給 (A)	変 動		給			変 動 給 合 計 (B)			一 カ 月 平 均 冬 期 と 春 和 五 年 夏 期 の 年 間 賞 与 一 人 令 和 四 年 (C)
								歩 合 給	給	歩 合 給	時 間 外 手 当	そ の 他				
男性けん引運転者	20歳未満	-	-	-	-	-	-	-	-	-	-	-	-	-	-	
	20～29歳	-	-	-	-	-	-	-	-	-	-	-	-	-	-	
	30～39歳	-	-	-	-	-	-	-	-	-	-	-	-	-	-	
	40～49歳	-	-	-	-	-	-	-	-	-	-	-	-	-	-	
	50～59歳	-	-	-	-	-	-	-	-	-	-	-	-	-	-	
	60～64歳	-	-	-	-	-	-	-	-	-	-	-	-	-	-	
	65歳以上	-	-	-	-	-	-	-	-	-	-	-	-	-	-	
平均	-	-	-	-	-	-	-	-	-	-	-	-	-	-		
男性大型運転者	20歳未満	1	1	1,220	-	1,400	1,400	700	200	2,300	367	3,887	6.10			
	20～29歳	1	9	1,280	-	1,380	1,380	560	140	2,080	377	3,737	6.11			
	30～39歳	1	23	1,350	-	1,520	1,520	650	180	2,350	408	4,108	12.03			
	40～49歳	1	30	1,480	-	1,380	1,380	590	180	2,150	399	4,029	16.11			
	50～59歳	1	6	1,170	-	1,350	1,350	650	140	2,140	511	3,821	2.03			
	60～64歳	1	4	1,130	-	860	860	280	200	1,340	254	2,724	5.02			
	65歳以上	1	73	1,366	-	1,393	1,393	595	173	2,161	400	3,927	12.03			
男性中型運転者	20歳未満	1	1	1,130	-	550	550	340	60	950	343	2,423	3.11			
	20～29歳	1	5	1,340	-	690	690	350	70	1,110	369	2,819	5.11			
	30～39歳	1	13	1,390	-	620	620	420	100	1,140	359	2,889	8.06			
	40～49歳	1	19	1,440	-	600	600	360	100	1,060	366	2,866	13.01			
	50～59歳	1	2	1,290	-	720	720	590	40	1,350	413	3,053	2.09			
	60～64歳	1	9	1,240	-	670	670	250	40	960	239	2,439	6.04			
	65歳以上	1	49	1,367	-	631	631	364	83	1,078	343	2,788	9.04			
男性準中型運転者	20歳未満	1	1	1,110	-	690	690	280	-	970	357	2,437	1.00			
	20～29歳	1	2	1,130	-	670	670	280	110	1,060	358	2,548	2.08			
	30～39歳	-	-	-	-	-	-	-	-	-	-	-	-			
	40～49歳	1	3	1,370	-	560	560	220	40	820	368	2,558	13.08			
	50～59歳	1	11	1,390	-	540	540	410	110	1,060	361	2,811	14.04			
	60～64歳	1	1	1,180	-	470	470	410	100	980	413	2,573	2.11			
	65歳以上	1	4	1,170	-	210	210	150	230	590	197	1,957	7.07			
平均	1	22	1,301	-	498	498	319	117	934	334	2,569	10.10				
男性普通運転者	20歳未満	-	-	-	-	-	-	-	-	-	-	-	-			
	20～29歳	-	-	-	-	-	-	-	-	-	-	-	-			
	30～39歳	-	-	-	-	-	-	-	-	-	-	-	-			
	40～49歳	-	-	-	-	-	-	-	-	-	-	-	-			
	50～59歳	-	-	-	-	-	-	-	-	-	-	-	-			
	60～64歳	-	-	-	-	-	-	-	-	-	-	-	-			
	65歳以上	-	-	-	-	-	-	-	-	-	-	-	-			
平均	-	-	-	-	-	-	-	-	-	-	-	-				
男性事務員	20歳未満	1	2	1,660	-	-	-	580	500	1,080	390	3,130	1.06			
	20～29歳	1	10	2,580	-	-	-	150	500	650	533	3,763	9.05			
	30～39歳	1	12	2,730	-	-	-	60	540	600	549	3,879	16.00			
	40～49歳	1	10	3,030	-	-	-	90	530	620	578	4,228	22.11			
	50～59歳	1	2	2,300	-	-	-	-	480	480	438	3,218	2.07			
	60～64歳	1	1	2,550	-	-	-	-	500	500	467	3,517	2.03			
	65歳以上	1	37	2,685	-	-	-	116	520	636	536	3,857	14.02			
男性荷役手	20歳未満	1	2	1,240	-	-	-	410	490	900	373	2,513	2.05			
	20～29歳	1	1	1,370	-	-	-	350	130	480	381	2,231	2.03			
	30～39歳	1	4	1,430	-	-	-	510	460	970	387	2,787	3.11			
	40～49歳	1	1	1,260	-	-	-	620	420	1,040	384	2,684	11.09			
	50～59歳	1	1	1,260	-	-	-	170	420	590	413	2,263	1.09			
	60～64歳	1	4	1,310	-	-	-	750	430	1,180	232	2,722	6.08			
	65歳以上	1	13	1,333	-	-	-	538	424	962	338	2,633	4.10			
男性整備・技能員	20歳未満	1	2	1,830	-	-	-	10	390	400	435	2,665	3.06			
	20～29歳	-	-	-	-	-	-	-	-	-	-	-	-			
	30～39歳	-	-	-	-	-	-	-	-	-	-	-	-			
	40～49歳	-	-	-	-	-	-	-	-	-	-	-	-			
	50～59歳	-	-	-	-	-	-	-	-	-	-	-	-			
	60～64歳	-	-	-	-	-	-	-	-	-	-	-	-			
	65歳以上	1	2	1,830	-	-	-	10	390	400	435	2,665	3.06			



# 職種別賃金〈一人当たり平均〉

※年齢区分欄の「平均」は「該当事業者数」の場合は回答事業者数、「該当人員」の場合は合計。

職 種	年 齢			該 当 事 業 者 数	該 当 人 員 (人)	賃 金 (単位：百円)							変 動 給 合 計 (B)	一 カ 月 平 均 冬 期 と 令 和 五 年 夏 期 の 年 間 賃 手 入 金 和 四 年 (C)	総 計 (A)+(B)+(C)	勤 続 年 数 (年、カ月)			
						固 定 給 (A)	変 動 給		給			歩 合 給 計					時 間 外 手 当	そ の 他	
							歩 運 行 手 当	合 給	給	歩 合 給 計	時 間 外 手 当								そ の 他
女性けん引運転者	20	歳	未	満	-														
	20	～	29	歳	-														
	30	～	39	歳	-														
	40	～	49	歳	-														
	50	～	59	歳	-														
	60	～	64	歳	-														
	65	歳	以	上	-														
平			均	-															
女性大型運転者	20	歳	未	満	-														
	20	～	29	歳	-														
	30	～	39	歳	-														
	40	～	49	歳	-														
	50	～	59	歳	-														
	60	～	64	歳	-														
	65	歳	以	上	-														
平			均	-															
女性中型運転者	20	歳	未	満	-														
	20	～	29	歳	-														
	30	～	39	歳	-														
	40	～	49	歳	-														
	50	～	59	歳	-														
	60	～	64	歳	-														
	65	歳	以	上	-														
平			均	-															
女性準中型運転者	20	歳	未	満	-														
	20	～	29	歳	-														
	30	～	39	歳	-														
	40	～	49	歳	-														
	50	～	59	歳	-														
	60	～	64	歳	-														
	65	歳	以	上	-														
平			均	-															
女性普通運転者	20	歳	未	満	-														
	20	～	29	歳	-														
	30	～	39	歳	-														
	40	～	49	歳	-														
	50	～	59	歳	-														
	60	～	64	歳	-														
	65	歳	以	上	-														
平			均	-															
女性事務員	20	歳	未	満	-	1	5	1,670	-	-	-	150	450	600	410	2,680	5.07		
	20	～	29	歳	-	1	4	1,940	-	-	-	140	410	550	410	2,900	10.06		
	30	～	39	歳	-	1	3	1,900	-	-	-	130	400	530	453	2,883	15.11		
	40	～	49	歳	-	1	4	1,650	-	-	-	230	430	660	391	2,701	4.11		
	50	～	59	歳	-	1	1	2,470	-	-	-	-	500	500	467	3,437	1.00		
	60	～	64	歳	-	1	1	2,470	-	-	-	-	500	500	467	3,437	1.00		
	65	歳	以	上	-	-	-	-	-	-	-	-	-	-	-	-	-		
平			均	-	1	17	1,816	-	-	-	154	430	584	416	2,816	8.02			
女性荷扱手	20	歳	未	満	-														
	20	～	29	歳	-														
	30	～	39	歳	-														
	40	～	49	歳	-														
	50	～	59	歳	-														
	60	～	64	歳	-														
	65	歳	以	上	-														
平			均	-															
女性整備・技能員	20	歳	未	満	-														
	20	～	29	歳	-														
	30	～	39	歳	-														
	40	～	49	歳	-														
	50	～	59	歳	-														
	60	～	64	歳	-														
	65	歳	以	上	-														
平			均	-															

第1表

地域別規模別・

45. 四国99人以下

職 種	年 齢			該 當 事 業 者 数	該 當 人 員 (人)	賃 金 (単位：百円)							一 カ 月 平 均 冬 期 と 春 和 五 年 夏 期 の 年 間 賞 与 一 人 令 和 四 年 (C)	総 計 (A)+(B)+(C)	勤 続 年 数 (年、カ月)
						固 定 給 (A)	変 動 給		給			変 動 給 合 計 (B)			
							歩 行 手 当	合 給 そ の 他	歩 合 給 計	時 間 外 手 当	そ の 他				
男性けん引運転者	20歳未満	-	-	-	-	-	-	-	-	-	-	-	-	-	-
	20～29歳	-	-	-	-	-	-	-	-	-	-	-	-	-	-
	30～39歳	-	-	-	-	-	-	-	-	-	-	-	-	-	-
	40～49歳	-	-	-	-	-	-	-	-	-	-	-	-	-	-
	50～59歳	1	2	520	1,500	400	1,900	880	-	2,780	333	3,633	22.03		
	60～64歳	-	-	-	-	-	-	-	-	-	-	-	-	-	-
	65歳以上	-	-	-	-	-	-	-	-	-	-	-	-	-	-
平均	1	2	520	1,500	400	1,900	880	-	2,780	333	3,633	22.03			
男性大型運転者	20歳未満	-	-	-	-	-	-	-	-	-	-	-	-	-	-
	20～29歳	-	-	-	-	-	-	-	-	-	-	-	-	-	-
	30～39歳	1	1	1,760	680	140	820	-	-	820	167	2,747	6.01		
	40～49歳	1	2	2,070	100	140	240	1,520	100	1,860	146	4,076	-		
	50～59歳	1	5	2,710	130	140	270	1,130	-	1,400	125	4,235	8.01		
	60～64歳	1	2	1,430	150	140	290	1,350	200	1,840	167	3,437	30.09		
	65歳以上	1	1	-	-	140	140	1,100	-	1,240	208	1,448	23.07		
平均	1	11	2,028	166	140	306	1,135	55	1,496	148	3,672	14.07			
男性中型運転者	20歳未満	-	-	-	-	-	-	-	-	-	-	-	-	-	-
	20～29歳	-	-	-	-	-	-	-	-	-	-	-	-	-	-
	30～39歳	-	-	-	-	-	-	-	-	-	-	-	-	-	-
	40～49歳	-	-	-	-	-	-	-	-	-	-	-	-	-	-
	50～59歳	1	3	1,240	100	140	240	-	-	240	-	1,480	-		
	60～64歳	1	1	1,400	100	140	240	1,070	-	1,310	208	2,918	12.08		
	65歳以上	1	1	1,890	-	140	140	-	-	140	167	2,197	13.03		
平均	1	5	1,402	80	140	220	214	-	434	75	1,911	12.00			
男性準中型運転者	20歳未満	-	-	-	-	-	-	-	-	-	-	-	-	-	-
	20～29歳	-	-	-	-	-	-	-	-	-	-	-	-	-	-
	30～39歳	-	-	-	-	-	-	-	-	-	-	-	-	-	-
	40～49歳	-	-	-	-	-	-	-	-	-	-	-	-	-	-
	50～59歳	-	-	-	-	-	-	-	-	-	-	-	-	-	-
	60～64歳	-	-	-	-	-	-	-	-	-	-	-	-	-	-
	65歳以上	-	-	-	-	-	-	-	-	-	-	-	-	-	-
平均	-	-	-	-	-	-	-	-	-	-	-	-	-	-	
男性普通運転者	20歳未満	-	-	-	-	-	-	-	-	-	-	-	-	-	-
	20～29歳	-	-	-	-	-	-	-	-	-	-	-	-	-	-
	30～39歳	-	-	-	-	-	-	-	-	-	-	-	-	-	-
	40～49歳	-	-	-	-	-	-	-	-	-	-	-	-	-	-
	50～59歳	-	-	-	-	-	-	-	-	-	-	-	-	-	-
	60～64歳	-	-	-	-	-	-	-	-	-	-	-	-	-	-
	65歳以上	-	-	-	-	-	-	-	-	-	-	-	-	-	-
平均	-	-	-	-	-	-	-	-	-	-	-	-	-	-	
男性事務員	20歳未満	-	-	-	-	-	-	-	-	-	-	-	-	-	-
	20～29歳	-	-	-	-	-	-	-	-	-	-	-	-	-	-
	30～39歳	1	1	2,100	-	-	-	-	-	-	333	2,433	6.06		
	40～49歳	-	-	-	-	-	-	-	-	-	-	-	-	-	-
	50～59歳	1	2	2,200	-	-	-	-	-	-	333	2,533	9.06		
	60～64歳	1	1	3,000	-	-	-	-	-	-	500	3,500	22.01		
	65歳以上	-	-	-	-	-	-	-	-	-	-	-	-	-	-
平均	1	4	2,375	-	-	-	-	-	-	375	2,750	11.10			
男性荷扱手	20歳未満	-	-	-	-	-	-	-	-	-	-	-	-	-	-
	20～29歳	-	-	-	-	-	-	-	-	-	-	-	-	-	-
	30～39歳	-	-	-	-	-	-	-	-	-	-	-	-	-	-
	40～49歳	-	-	-	-	-	-	-	-	-	-	-	-	-	-
	50～59歳	-	-	-	-	-	-	-	-	-	-	-	-	-	-
	60～64歳	-	-	-	-	-	-	-	-	-	-	-	-	-	-
	65歳以上	1	1	2,000	-	-	-	300	-	300	183	2,483	10.06		
平均	1	1	2,000	-	-	-	300	-	300	183	2,483	10.06			
男性整備・技能員	20歳未満	-	-	-	-	-	-	-	-	-	-	-	-	-	-
	20～29歳	-	-	-	-	-	-	-	-	-	-	-	-	-	-
	30～39歳	-	-	-	-	-	-	-	-	-	-	-	-	-	-
	40～49歳	-	-	-	-	-	-	-	-	-	-	-	-	-	-
	50～59歳	-	-	-	-	-	-	-	-	-	-	-	-	-	-
	60～64歳	-	-	-	-	-	-	-	-	-	-	-	-	-	-
	65歳以上	-	-	-	-	-	-	-	-	-	-	-	-	-	-
平均	-	-	-	-	-	-	-	-	-	-	-	-	-	-	

# 職種別賃金〈一人当たり平均〉

※年齢区分欄の「平均」は「該当事業者数」の場合は回答事業者数、「該当人員」の場合は合計。

職 種	年 齢			該 当 事 業 者 数	該 当 人 員 (人)	賃 金 (単位：百円)						変 動 給 合 計 (B)	一 カ 月 平 均 冬 期 と 令 和 五 年 夏 期 の 年 間 賃 手 入 金 和 四 年 (C)	総 計 (A)+(B)+(C)	勤 続 年 数 (年、カ月)				
						固 定 給 (A)	変 動 給		給							歩 合 給 計	時 間 外 手 当	そ の 他	
							歩 運 行 手 当	合 給	給	歩 合 給 計	時 間 外 手 当								そ の 他
女性けん引運転者	20	歳	未	満	-														
	20	～	29	歳	-														
	30	～	39	歳	-														
	40	～	49	歳	-														
	50	～	59	歳	-														
	60	～	64	歳	-														
	65	歳	以	上	-														
平			均	-															
女性大型運転者	20	歳	未	満	-														
	20	～	29	歳	-														
	30	～	39	歳	-														
	40	～	49	歳	-														
	50	～	59	歳	-														
	60	～	64	歳	-														
	65	歳	以	上	-														
平			均	-															
女性中型運転者	20	歳	未	満	-														
	20	～	29	歳	-														
	30	～	39	歳	-														
	40	～	49	歳	-														
	50	～	59	歳	-														
	60	～	64	歳	-														
	65	歳	以	上	-														
平			均	-															
女性準中型運転者	20	歳	未	満	-														
	20	～	29	歳	-														
	30	～	39	歳	-														
	40	～	49	歳	-														
	50	～	59	歳	-														
	60	～	64	歳	-														
	65	歳	以	上	-														
平			均	-															
女性普通運転者	20	歳	未	満	-														
	20	～	29	歳	-														
	30	～	39	歳	-														
	40	～	49	歳	-														
	50	～	59	歳	-														
	60	～	64	歳	-														
	65	歳	以	上	-														
平			均	-															
女性事務員	20	歳	未	満	-														
	20	～	29	歳	-														
	30	～	39	歳	-														
	40	～	49	歳	-														
	50	～	59	歳	1	2	1,950	-	-	-	-	292	2,242	11.04					
	60	～	64	歳	-														
	65	歳	以	上	-														
平			均	1	2	1,950	-	-	-	-	292	2,242	11.04						
女性荷扱手	20	歳	未	満	-														
	20	～	29	歳	-														
	30	～	39	歳	-														
	40	～	49	歳	-														
	50	～	59	歳	-														
	60	～	64	歳	-														
	65	歳	以	上	-														
平			均	-															
女性整備・技能員	20	歳	未	満	-														
	20	～	29	歳	-														
	30	～	39	歳	-														
	40	～	49	歳	-														
	50	～	59	歳	-														
	60	～	64	歳	-														
	65	歳	以	上	-														
平			均	-															

第1表

地域別規模別・

46. 九州

職 種	年 齢				該 當 事 業 者 数	該 當 人 員 (人)	賃 金 (単位：百円)							一 カ 月 平 均 冬 期 と 春 季 の 平 均 年 間 賞 与 一 人 一 年 令 和 四 年 (C)	総 計 (A)+(B)+(C)	勤 続 年 数 (年、カ月)
							固 定 給 (A)	変 動 給		給			変 動 給 合 計 (B)			
								歩 合	給 の 他	歩 合 給 計	時 間 外 手 当	そ の 他				
男性けん引運転者	20歳未満	-	2	1,150	1,980	-	1,980	690	320	2,990	375	4,515	5.10			
	20～29歳	1	11	1,360	1,800	-	1,800	880	250	2,930	447	4,737	7.11			
	30～39歳	1	34	1,500	1,660	-	1,660	1,040	250	2,950	500	4,950	13.09			
	40～49歳	1	13	1,490	1,550	-	1,550	1,030	230	2,810	575	4,875	29.01			
	50～59歳	1	7	1,170	1,050	-	1,050	630	70	1,750	231	3,151	2.08			
	60～64歳	-	-	-	-	-	-	-	-	-	-	-	-	-		
	65歳以上	-	-	-	-	-	-	-	-	-	-	-	-	-		
平均	1	67	1,430	1,607	-	1,607	959	229	2,795	474	4,699	14.05				
男性大型運転者	20歳未満	-	12	1,411	956	73	1,029	711	39	1,779	254	3,444	2.01			
	20～29歳	3	102	1,414	1,280	65	1,345	801	79	2,225	418	4,057	6.09			
	30～39歳	3	240	1,502	1,288	80	1,368	907	84	2,359	467	4,328	10.04			
	40～49歳	3	215	1,595	1,042	121	1,163	927	52	2,142	485	4,222	16.07			
	50～59歳	3	34	1,232	1,001	123	1,124	640	50	1,814	303	3,349	9.11			
	60～64歳	1	1	1,090	1,140	-	1,140	580	80	1,800	96	2,986	5.02			
	65歳以上	-	-	-	-	-	-	-	-	-	-	-	-			
平均	3	604	1,502	1,176	94	1,270	877	69	2,216	451	4,169	11.10				
男性中型運転者	20歳未満	-	60	1,285	773	115	888	551	27	1,466	399	3,150	2.09			
	20～29歳	3	101	1,436	909	93	1,002	611	22	1,635	435	3,506	5.01			
	30～39歳	3	242	1,516	879	91	970	628	34	1,632	460	3,608	8.02			
	40～49歳	3	246	1,543	741	88	829	691	34	1,554	471	3,568	12.11			
	50～59歳	3	45	1,335	726	83	809	537	20	1,366	425	3,126	18.09			
	60～64歳	-	-	-	-	-	-	-	-	-	-	-	-			
	65歳以上	-	-	-	-	-	-	-	-	-	-	-	-			
平均	3	694	1,482	816	92	908	635	31	1,574	452	3,508	9.08				
男性準中型運転者	20歳未満	1	1	870	670	-	670	160	-	830	-	1,700	-			
	20～29歳	1	34	1,150	910	-	910	420	30	1,360	373	2,883	2.01			
	30～39歳	2	154	1,447	1,116	2	1,118	535	34	1,687	381	3,515	4.09			
	40～49歳	2	277	1,560	1,042	1	1,043	581	32	1,656	448	3,664	7.10			
	50～59歳	2	165	1,568	978	1	979	608	34	1,621	465	3,654	13.08			
	60～64歳	1	24	1,110	780	-	780	300	20	1,100	133	2,343	5.00			
	65歳以上	1	2	1,080	850	-	850	420	20	1,290	92	2,462	5.06			
平均	2	657	1,495	1,026	1	1,027	557	33	1,617	419	3,531	8.02				
男性普通運転者	20歳未満	1	5	930	710	-	710	240	-	950	75	1,955	-			
	20～29歳	1	43	1,040	820	-	820	360	20	1,200	226	2,466	2.01			
	30～39歳	1	48	1,280	910	-	910	430	20	1,360	266	2,906	2.02			
	40～49歳	1	59	1,520	900	-	900	530	20	1,450	418	3,388	6.07			
	50～59歳	1	45	1,450	880	-	880	490	20	1,390	498	3,338	12.07			
	60～64歳	1	13	1,130	800	-	800	270	40	1,110	108	2,348	2.06			
	65歳以上	-	-	-	-	-	-	-	-	-	-	-	-			
平均	1	213	1,317	871	-	871	442	21	1,334	335	2,986	5.08				
男性事務員	20歳未満	2	5	2,048	-	-	-	54	-	54	153	2,255	-			
	20～29歳	3	75	2,487	-	13	13	140	7	160	444	3,091	2.11			
	30～39歳	3	125	3,093	-	16	16	104	4	124	647	3,864	9.01			
	40～49歳	3	228	3,549	-	7	7	114	4	125	791	4,465	15.02			
	50～59歳	3	223	3,518	3	-	3	140	6	149	789	4,456	21.01			
	60～64歳	3	40	3,176	-	-	-	167	18	185	695	4,056	10.06			
	65歳以上	2	3	2,670	-	-	-	93	-	93	124	2,887	19.05			
平均	3	699	3,308	1	7	8	126	6	140	714	4,162	14.05				
男性荷扱手	20歳未満	1	1	1,580	-	-	-	260	-	260	-	1,840	-			
	20～29歳	2	28	1,191	833	45	878	504	24	1,406	338	2,935	3.05			
	30～39歳	2	43	1,262	901	23	924	594	27	1,545	377	3,184	5.04			
	40～49歳	2	75	1,460	789	50	839	580	31	1,450	437	3,347	6.06			
	50～59歳	2	66	1,436	705	44	749	572	30	1,351	505	3,292	14.06			
	60～64歳	2	29	1,272	511	45	556	385	33	974	289	2,535	9.04			
	65歳以上	2	15	1,351	103	-	103	366	9	478	13	1,842	17.11			
平均	2	257	1,364	716	40	756	536	28	1,320	390	3,074	9.00				
男性整備・技能員	20歳未満	-	-	-	-	-	-	-	-	-	-	-	-			
	20～29歳	-	-	-	-	-	-	-	-	-	-	-	-			
	30～39歳	-	-	-	-	-	-	-	-	-	-	-	-			
	40～49歳	-	-	-	-	-	-	-	-	-	-	-	-			
	50～59歳	1	1	1,790	-	430	430	350	-	780	580	3,150	15.09			
	60～64歳	1	1	1,790	-	440	440	810	-	1,250	451	3,491	13.10			
65歳以上	1	1	1,630	-	-	-	390	-	390	-	2,020	14.03				
平均	1	3	1,737	-	290	290	517	-	807	344	2,888	14.07				

# 職種別賃金〈一人当たり平均〉

※年齢区分欄の「平均」は「該当事業者数」の場合は回答事業者数、「該当人員」の場合は合計。

職 種	年 齢			該 当 事 業 者 数	該 当 人 員 (人)	賃 金 (単位：百円)							変 動 給 合 計 (B)	一 カ 月 平 均 冬 期 と 令 和 五 年 夏 期 の 年 間 賃 手 入 金 和 四 年 (C)	総 計 (A)+(B)+(C)	勤 続 年 数 (年、カ月)
						固 定 給 (A)	変 動 給			歩 合 給 計	時 間 外 手 当	そ の 他				
							歩 行 手 当	合 給								
								そ の 他	歩 合 給							
女性けん引運転者	20歳未満	満歳	-													
	20歳～29歳	満歳	-													
	30歳～39歳	満歳	-													
	40歳～49歳	満歳	-													
	50歳～59歳	満歳	-													
	60歳～64歳	満歳	-													
	65歳以上	満歳	-													
平均			-													
女性大型運転者	20歳未満	満歳	-													
	20歳～29歳	満歳	1	1	2,000	190	-	190	1,400	160	1,750	383	4,133	2.04		
	30歳～39歳	満歳	-													
	40歳～49歳	満歳	2	2	1,030	880	65	945	465	-	1,410	484	2,924	7.10		
	50歳～59歳	満歳	2	2	1,605	565	240	805	540	35	1,380	431	3,416	5.01		
	60歳～64歳	満歳	-													
	65歳以上	満歳	-													
平均			3	5	1,454	616	122	738	682	46	1,466	443	3,363	5.08		
女性中型運転者	20歳未満	満歳	-													
	20歳～29歳	満歳	-													
	30歳～39歳	満歳	1	4	1,020	1,350	120	1,470	480	-	1,950	442	3,412	2.01		
	40歳～49歳	満歳	2	7	1,247	961	137	1,098	466	4	1,568	475	3,290	3.07		
	50歳～59歳	満歳	2	3	1,360	670	210	880	427	10	1,317	451	3,128	3.11		
	60歳～64歳	満歳	-													
	65歳以上	満歳	-													
平均			2	14	1,206	1,010	148	1,158	461	4	1,623	461	3,290	3.03		
女性準中型運転者	20歳未満	満歳	-													
	20歳～29歳	満歳	1	1	800	480	-	480	260	40	780	380	1,960	4.07		
	30歳～39歳	満歳	2	2	1,645	545	180	725	470	35	1,230	340	3,215	3.06		
	40歳～49歳	満歳	1	2	900	490	-	490	200	-	690	275	1,865	-		
	50歳～59歳	満歳	1	1	1,880	20	100	120	-	40	160	383	2,423	4.07		
	60歳～64歳	満歳	-													
	65歳以上	満歳	-													
平均			2	6	1,295	428	77	505	267	25	797	332	2,424	4.01		
女性普通運転者	20歳未満	満歳	-													
	20歳～29歳	満歳	2	9	2,176	233	-	233	107	30	370	474	3,020	4.07		
	30歳～39歳	満歳	2	11	2,371	46	-	46	17	18	81	532	2,984	9.10		
	40歳～49歳	満歳	2	15	2,192	148	-	148	194	26	368	446	3,006	13.11		
	50歳～59歳	満歳	1	9	2,620	-	-	-	30	20	50	539	3,209	18.05		
	60歳～64歳	満歳	-													
	65歳以上	満歳	-													
平均			2	44	2,321	110	-	110	98	24	232	492	3,045	11.11		
女性事務員	20歳未満	満歳	1	2	2,210	-	-	-	-	-	-	189	2,399	-		
	20歳～29歳	満歳	2	26	2,105	-	-	-	65	-	65	327	2,497	2.10		
	30歳～39歳	満歳	2	11	2,099	-	-	-	50	-	50	573	2,722	7.11		
	40歳～49歳	満歳	2	15	2,082	-	-	-	184	-	184	571	2,837	11.10		
	50歳～59歳	満歳	2	21	2,044	-	-	-	237	-	237	597	2,878	14.11		
	60歳～64歳	満歳	1	2	1,820	-	-	-	220	-	220	611	2,651	23.08		
	65歳以上	満歳	1	1	1,530	-	-	-	420	-	420	-	1,950	15.03		
平均			2	78	2,071	-	-	-	139	-	139	481	2,691	9.05		
女性荷扱手	20歳未満	満歳	-													
	20歳～29歳	満歳	1	1	1,060	1,040	-	1,040	500	130	1,670	368	3,098	4.07		
	30歳～39歳	満歳	1	1	1,530	-	260	260	50	-	310	-	1,840	1.00		
	40歳～49歳	満歳	2	2	1,395	370	115	485	275	40	800	422	2,617	3.09		
	50歳～59歳	満歳	1	2	1,620	-	170	170	950	-	1,120	544	3,284	16.08		
	60歳～64歳	満歳	-													
	65歳以上	満歳	-													
平均			2	6	1,437	297	138	435	500	35	970	383	2,790	7.09		
女性整備・技能員	20歳未満	満歳	-													
	20歳～29歳	満歳	-													
	30歳～39歳	満歳	-													
	40歳～49歳	満歳	-													
	50歳～59歳	満歳	-													
	60歳～64歳	満歳	-													
	65歳以上	満歳	-													
平均			-													

第1表

地域別規模別・

47. 九州500人以上

職 種	年 齢		該 当 事 業 者 数	該 当 人 員 (人)	賃 金 (単位：百円)								一 カ 月 平 均 冬 期 と 春 季 平 均 の 差 額 と 一 人 一 年 の 賞 与 (C)	総 計 (A)+(B)+(C)	勤 続 年 数 (年、月)
					固 定 給 (A)	変 動 給		歩 合 給 計	時 間 外 手 当	そ の 他	変 動 給 合 計 (B)	年 間 賞 与 一 人 一 年 の 賞 与 (C)			
						歩 行 手 当	合 給 そ の 他								
男性けん引運転者	20歳未満	満29歳未満	-												
	20～29歳	30～39歳	1	2	1,150	1,980	-	1,980	690	320	2,990	375	4,515	5.10	
	30～39歳	40～49歳	1	11	1,360	1,800	-	1,800	880	250	2,930	447	4,737	7.11	
	40～49歳	50～59歳	1	34	1,500	1,660	-	1,660	1,040	250	2,950	500	4,950	13.09	
	50～59歳	60～64歳	1	13	1,490	1,550	-	1,550	1,030	230	2,810	575	4,875	29.01	
	60～64歳	65歳以上	1	7	1,170	1,050	-	1,050	630	70	1,750	231	3,151	2.08	
	平均	平均	1	67	1,430	1,607	-	1,607	959	229	2,795	474	4,699	14.05	
男性大型運転者	20歳未満	満29歳未満	-												
	20～29歳	30～39歳	3	12	1,411	956	73	1,029	711	39	1,779	254	3,444	2.01	
	30～39歳	40～49歳	3	102	1,414	1,280	65	1,345	801	79	2,225	418	4,057	6.09	
	40～49歳	50～59歳	3	240	1,502	1,288	80	1,368	907	84	2,359	467	4,328	10.04	
	50～59歳	60～64歳	3	215	1,595	1,042	121	1,163	927	52	2,142	485	4,222	16.07	
	60～64歳	65歳以上	3	34	1,232	1,001	123	1,124	640	50	1,814	303	3,349	9.11	
	平均	平均	3	604	1,502	1,176	94	1,270	877	69	2,216	451	4,169	11.10	
男性中型運転者	20歳未満	満29歳未満	-												
	20～29歳	30～39歳	3	60	1,285	773	115	888	551	27	1,466	399	3,150	2.09	
	30～39歳	40～49歳	3	101	1,436	909	93	1,002	611	22	1,635	435	3,506	5.01	
	40～49歳	50～59歳	3	242	1,516	879	91	970	628	34	1,632	460	3,608	8.02	
	50～59歳	60～64歳	3	246	1,543	741	88	829	691	34	1,554	471	3,568	12.11	
	60～64歳	65歳以上	3	45	1,335	726	83	809	537	20	1,366	425	3,126	18.09	
	平均	平均	3	694	1,482	816	92	908	635	31	1,574	452	3,508	9.08	
男性準中型運転者	20歳未満	満29歳未満	1	1	870	670	-	670	160	-	830	-	1,700	-	
	20～29歳	30～39歳	1	34	1,150	910	-	910	420	30	1,360	373	2,883	2.01	
	30～39歳	40～49歳	2	154	1,447	1,116	2	1,118	535	34	1,687	381	3,515	4.09	
	40～49歳	50～59歳	2	277	1,560	1,042	1	1,043	581	32	1,656	448	3,664	7.10	
	50～59歳	60～64歳	2	165	1,568	978	1	979	608	34	1,621	465	3,654	13.08	
	60～64歳	65歳以上	1	24	1,110	780	-	780	300	20	1,100	133	2,343	5.00	
	平均	平均	1	2	1,080	850	-	850	420	20	1,290	92	2,462	5.06	
男性普通運転者	20歳未満	満29歳未満	1	5	930	710	-	710	240	-	950	75	1,955	-	
	20～29歳	30～39歳	1	43	1,040	820	-	820	360	20	1,200	226	2,466	2.01	
	30～39歳	40～49歳	1	48	1,280	910	-	910	430	20	1,360	266	2,906	2.02	
	40～49歳	50～59歳	1	59	1,520	900	-	900	530	20	1,450	418	3,388	6.07	
	50～59歳	60～64歳	1	45	1,450	880	-	880	490	20	1,390	498	3,338	12.07	
	60～64歳	65歳以上	1	13	1,130	800	-	800	270	40	1,110	108	2,348	2.06	
	平均	平均	1	213	1,317	871	-	871	442	21	1,334	335	2,986	5.08	
男性事務員	20歳未満	満29歳未満	2	5	2,048	-	-	-	54	-	54	153	2,255	-	
	20～29歳	30～39歳	3	75	2,487	-	13	13	140	7	160	444	3,091	2.11	
	30～39歳	40～49歳	3	125	3,093	-	16	16	104	4	124	647	3,864	9.01	
	40～49歳	50～59歳	3	228	3,549	-	7	7	114	4	125	791	4,465	15.02	
	50～59歳	60～64歳	3	223	3,518	3	-	3	140	6	149	789	4,456	21.01	
	60～64歳	65歳以上	3	40	3,176	-	-	-	167	18	185	695	4,056	10.06	
	平均	平均	2	3	2,670	-	-	-	93	-	93	124	2,887	19.05	
男性荷扱手	20歳未満	満29歳未満	1	1	1,580	-	-	-	260	-	260	-	1,840	-	
	20～29歳	30～39歳	2	28	1,191	833	45	878	504	24	1,406	338	2,935	3.05	
	30～39歳	40～49歳	2	43	1,262	901	23	924	594	27	1,545	377	3,184	5.04	
	40～49歳	50～59歳	2	75	1,460	789	50	839	580	31	1,450	437	3,347	6.06	
	50～59歳	60～64歳	2	66	1,436	705	44	749	572	30	1,351	505	3,292	14.06	
	60～64歳	65歳以上	2	29	1,272	511	45	556	385	33	974	289	2,535	9.04	
	平均	平均	2	15	1,351	103	-	103	366	9	478	13	1,842	17.11	
男性整備・技能員	20歳未満	満29歳未満	-												
	20～29歳	30～39歳	-												
	30～39歳	40～49歳	-												
	40～49歳	50～59歳	1	1	1,790	-	430	430	350	-	780	580	3,150	15.09	
	50～59歳	60～64歳	1	1	1,790	-	440	440	810	-	1,250	451	3,491	13.10	
	60～64歳	65歳以上	1	1	1,630	-	-	-	390	-	390	-	2,020	14.03	
平均	平均	1	3	1,737	-	290	290	517	-	807	344	2,888	14.07		

# 職種別賃金〈一人当たり平均〉

※年齢区分欄の「平均」は「該当事業者数」の場合は回答事業者数、「該当人員」の場合は合計。

職 種	年 齢			該 当 事 業 者 数	該 当 人 員 (人)	賃 金 (単位：百円)							変 動 給 合 計 (B)	一 カ 月 平 均 冬 期 と 令 和 五 年 夏 期 の 年 間 賞 与 一 人 令 和 四 年 (C)	総 計 (A)+(B)+(C)	勤 続 年 数 (年、カ月)
						固 定 給 (A)	変 動 給			歩 合 給 計	時 間 外 手 当	そ の 他				
							歩 合 給	給 合 計	給 合 計							
女性けん引運転者	20歳未満	満	-	-	-	-	-	-	-	-	-	-	-	-	-	-
	20～29歳	歳	-	-	-	-	-	-	-	-	-	-	-	-	-	-
	30～39歳	歳	-	-	-	-	-	-	-	-	-	-	-	-	-	-
	40～49歳	歳	-	-	-	-	-	-	-	-	-	-	-	-	-	-
	50～59歳	歳	-	-	-	-	-	-	-	-	-	-	-	-	-	-
	60～64歳	歳	-	-	-	-	-	-	-	-	-	-	-	-	-	-
	65歳以上	歳	-	-	-	-	-	-	-	-	-	-	-	-	-	-
平均	均	均	-	-	-	-	-	-	-	-	-	-	-	-	-	-
女性大型運転者	20歳未満	満	-	-	-	-	-	-	-	-	-	-	-	-	-	-
	20～29歳	歳	1	1	2,000	190	-	190	1,400	160	1,750	383	4,133	2.04		
	30～39歳	歳	-	-	-	-	-	-	-	-	-	-	-	-		
	40～49歳	歳	2	2	1,030	880	65	945	465	-	1,410	484	2,924	7.10		
	50～59歳	歳	2	2	1,605	565	240	805	540	35	1,380	431	3,416	5.01		
	60～64歳	歳	-	-	-	-	-	-	-	-	-	-	-	-		
	65歳以上	歳	-	-	-	-	-	-	-	-	-	-	-	-		
平均	均	均	3	5	1,454	616	122	738	682	46	1,466	443	3,363	5.08		
女性中型運転者	20歳未満	満	-	-	-	-	-	-	-	-	-	-	-	-	-	-
	20～29歳	歳	-	-	-	-	-	-	-	-	-	-	-	-		
	30～39歳	歳	1	4	1,020	1,350	120	1,470	480	-	1,950	442	3,412	2.01		
	40～49歳	歳	2	7	1,247	961	137	1,098	466	4	1,568	475	3,290	3.07		
	50～59歳	歳	2	3	1,360	670	210	880	427	10	1,317	451	3,128	3.11		
	60～64歳	歳	-	-	-	-	-	-	-	-	-	-	-	-		
	65歳以上	歳	-	-	-	-	-	-	-	-	-	-	-	-		
平均	均	均	2	14	1,206	1,010	148	1,158	461	4	1,623	461	3,290	3.03		
女性準中型運転者	20歳未満	満	-	-	-	-	-	-	-	-	-	-	-	-	-	-
	20～29歳	歳	1	1	800	480	-	480	260	40	780	380	1,960	4.07		
	30～39歳	歳	2	2	1,645	545	180	725	470	35	1,230	340	3,215	3.06		
	40～49歳	歳	1	2	900	490	-	490	200	-	690	275	1,865	-		
	50～59歳	歳	1	1	1,880	20	100	120	-	40	160	383	2,423	4.07		
	60～64歳	歳	-	-	-	-	-	-	-	-	-	-	-	-		
	65歳以上	歳	-	-	-	-	-	-	-	-	-	-	-	-		
平均	均	均	2	6	1,295	428	77	505	267	25	797	332	2,424	4.01		
女性普通運転者	20歳未満	満	-	-	-	-	-	-	-	-	-	-	-	-	-	-
	20～29歳	歳	2	9	2,176	233	-	233	107	30	370	474	3,020	4.07		
	30～39歳	歳	2	11	2,371	46	-	46	17	18	81	532	2,984	9.10		
	40～49歳	歳	2	15	2,192	148	-	148	194	26	368	446	3,006	13.11		
	50～59歳	歳	1	9	2,620	-	-	-	30	20	50	539	3,209	18.05		
	60～64歳	歳	-	-	-	-	-	-	-	-	-	-	-	-		
	65歳以上	歳	-	-	-	-	-	-	-	-	-	-	-	-		
平均	均	均	2	44	2,321	110	-	110	98	24	232	492	3,045	11.11		
女性事務員	20歳未満	満	1	2	2,210	-	-	-	-	-	-	189	2,399	-		
	20～29歳	歳	2	26	2,105	-	-	-	65	-	65	327	2,497	2.10		
	30～39歳	歳	2	11	2,099	-	-	-	50	-	50	573	2,722	7.11		
	40～49歳	歳	2	15	2,082	-	-	-	184	-	184	571	2,837	11.10		
	50～59歳	歳	2	21	2,044	-	-	-	237	-	237	597	2,878	14.11		
	60～64歳	歳	1	2	1,820	-	-	-	220	-	220	611	2,651	23.08		
	65歳以上	歳	1	1	1,530	-	-	-	420	-	420	-	1,950	15.03		
平均	均	均	2	78	2,071	-	-	-	139	-	139	481	2,691	9.05		
女性荷扱手	20歳未満	満	-	-	-	-	-	-	-	-	-	-	-	-	-	
	20～29歳	歳	1	1	1,060	1,040	-	1,040	500	130	1,670	368	3,098	4.07		
	30～39歳	歳	1	1	1,530	-	260	260	50	-	310	-	1,840	1.00		
	40～49歳	歳	2	2	1,395	370	115	485	275	40	800	422	2,617	3.09		
	50～59歳	歳	1	2	1,620	-	170	170	950	-	1,120	544	3,284	16.08		
	60～64歳	歳	-	-	-	-	-	-	-	-	-	-	-	-		
	65歳以上	歳	-	-	-	-	-	-	-	-	-	-	-	-		
平均	均	均	2	6	1,437	297	138	435	500	35	970	383	2,790	7.09		
女性整備・技能員	20歳未満	満	-	-	-	-	-	-	-	-	-	-	-	-	-	
	20～29歳	歳	-	-	-	-	-	-	-	-	-	-	-	-		
	30～39歳	歳	-	-	-	-	-	-	-	-	-	-	-	-		
	40～49歳	歳	-	-	-	-	-	-	-	-	-	-	-	-		
	50～59歳	歳	-	-	-	-	-	-	-	-	-	-	-	-		
	60～64歳	歳	-	-	-	-	-	-	-	-	-	-	-	-		
	65歳以上	歳	-	-	-	-	-	-	-	-	-	-	-	-		
平均	均	均	-	-	-	-	-	-	-	-	-	-	-			

第1表

地域別規模別・

48. 九州300~499人 (該当事業者なし)

職 種	年 齢				該 当 事 業 者 数	該 当 人 員 (人)	賃 金 (単位：百円)						一 カ 月 平 均 冬 期 と 令 和 五 年 夏 期 の 年 間 賞 与 一 人 令 和 四 年 (C)	総 計  (A)+(B)+(C)	勤 続 年 数  (年、月)	
							固 定 給 (A)	変 動 給		給						変 動 給 合 計 (B)
								歩 合 給 運 行 手 当	給 所 の 他	歩 合 給 計	時 間 外 手 当	そ の 他				
男性けん引運転者	20	歳	未	満	-											
	20	～	29	歳	-											
	30	～	39	歳	-											
	40	～	49	歳	-											
	50	～	59	歳	-											
	60	～	64	歳	-											
	65	～	歳	以	-											
	平			均	-											
男性大型運転者	20	歳	未	満	-											
	20	～	29	歳	-											
	30	～	39	歳	-											
	40	～	49	歳	-											
	50	～	59	歳	-											
	60	～	64	歳	-											
	65	～	歳	以	-											
	平			均	-											
男性中型運転者	20	歳	未	満	-											
	20	～	29	歳	-											
	30	～	39	歳	-											
	40	～	49	歳	-											
	50	～	59	歳	-											
	60	～	64	歳	-											
	65	～	歳	以	-											
	平			均	-											
男性準中型運転者	20	歳	未	満	-											
	20	～	29	歳	-											
	30	～	39	歳	-											
	40	～	49	歳	-											
	50	～	59	歳	-											
	60	～	64	歳	-											
	65	～	歳	以	-											
	平			均	-											
男性普通運転者	20	歳	未	満	-											
	20	～	29	歳	-											
	30	～	39	歳	-											
	40	～	49	歳	-											
	50	～	59	歳	-											
	60	～	64	歳	-											
	65	～	歳	以	-											
	平			均	-											
男性事務員	20	歳	未	満	-											
	20	～	29	歳	-											
	30	～	39	歳	-											
	40	～	49	歳	-											
	50	～	59	歳	-											
	60	～	64	歳	-											
	65	～	歳	以	-											
	平			均	-											
男性荷扱手	20	歳	未	満	-											
	20	～	29	歳	-											
	30	～	39	歳	-											
	40	～	49	歳	-											
	50	～	59	歳	-											
	60	～	64	歳	-											
	65	～	歳	以	-											
	平			均	-											
男性整備・技能員	20	歳	未	満	-											
	20	～	29	歳	-											
	30	～	39	歳	-											
	40	～	49	歳	-											
	50	～	59	歳	-											
	60	～	64	歳	-											
	65	～	歳	以	-											
	平			均	-											



# 職種別賃金〈一人当たり平均〉

※年齢区分欄の「平均」は「該当事業者数」の場合は回答事業者数、「該当人員」の場合は合計。

職 種	年 齢			該 当 事 業 者 数	該 当 人 員 (人)	賃 金 (単位：百円)						変 動 給 合 計 (B)	一 カ 月 平 均 冬 期 と 令 和 五 年 夏 期 の 年 間 賃 手 入 金 和 四 年 (C)	総 計 (A)+(B)+(C)	勤 続 年 数 (年、カ月)				
						固 定 給 (A)	変 動 給		給							歩 合 給 計	時 間 外 手 当	そ の 他	
							歩 運 行 手 当	合 給	給	歩 合 給 計	時 間 外 手 当								そ の 他
女性けん引運転者	20	歳	未	満	-														
	20	～	29	歳	-														
	30	～	39	歳	-														
	40	～	49	歳	-														
	50	～	59	歳	-														
	60	～	64	歳	-														
	65	歳	以	上	-														
平			均	-															
女性大型運転者	20	歳	未	満	-														
	20	～	29	歳	-														
	30	～	39	歳	-														
	40	～	49	歳	-														
	50	～	59	歳	-														
	60	～	64	歳	-														
	65	歳	以	上	-														
平			均	-															
女性中型運転者	20	歳	未	満	-														
	20	～	29	歳	-														
	30	～	39	歳	-														
	40	～	49	歳	-														
	50	～	59	歳	-														
	60	～	64	歳	-														
	65	歳	以	上	-														
平			均	-															
女性準中型運転者	20	歳	未	満	-														
	20	～	29	歳	-														
	30	～	39	歳	-														
	40	～	49	歳	-														
	50	～	59	歳	-														
	60	～	64	歳	-														
	65	歳	以	上	-														
平			均	-															
女性普通運転者	20	歳	未	満	-														
	20	～	29	歳	-														
	30	～	39	歳	-														
	40	～	49	歳	-														
	50	～	59	歳	-														
	60	～	64	歳	-														
	65	歳	以	上	-														
平			均	-															
女性事務員	20	歳	未	満	-														
	20	～	29	歳	-														
	30	～	39	歳	-														
	40	～	49	歳	-														
	50	～	59	歳	-														
	60	～	64	歳	-														
	65	歳	以	上	-														
平			均	-															
女性荷扱手	20	歳	未	満	-														
	20	～	29	歳	-														
	30	～	39	歳	-														
	40	～	49	歳	-														
	50	～	59	歳	-														
	60	～	64	歳	-														
	65	歳	以	上	-														
平			均	-															
女性整備・技能員	20	歳	未	満	-														
	20	～	29	歳	-														
	30	～	39	歳	-														
	40	～	49	歳	-														
	50	～	59	歳	-														
	60	～	64	歳	-														
	65	歳	以	上	-														
平			均	-															

第1表

地域別規模別・

49. 九州100～299人 (該当事業者なし)

職 種	年 齢				該 当 事 業 者 数	該 当 人 員 (人)	賃 金 (単位：百円)						一 カ 月 平 均 冬 期 と 令 和 五 年 夏 期 の 年 間 賞 与 一 人 令 和 四 年 (C)	総 計  (A)+(B)+(C)	勤 続 年 数  (年、月)	
							固 定 給 (A)	変 動 給		給						変 動 給 合 計 (B)
								歩 合 給 運 行 手 当	給 所 の 他	歩 合 給 計	時 間 外 手 当	そ の 他				
男性けん引運転者	20	歳	未	満	-											
	20	～	29	歳	-											
	30	～	39	歳	-											
	40	～	49	歳	-											
	50	～	59	歳	-											
	60	～	64	歳	-											
	65	～	歳	以	-											
	平			均	-											
男性大型運転者	20	歳	未	満	-											
	20	～	29	歳	-											
	30	～	39	歳	-											
	40	～	49	歳	-											
	50	～	59	歳	-											
	60	～	64	歳	-											
	65	～	歳	以	-											
	平			均	-											
男性中型運転者	20	歳	未	満	-											
	20	～	29	歳	-											
	30	～	39	歳	-											
	40	～	49	歳	-											
	50	～	59	歳	-											
	60	～	64	歳	-											
	65	～	歳	以	-											
	平			均	-											
男性準中型運転者	20	歳	未	満	-											
	20	～	29	歳	-											
	30	～	39	歳	-											
	40	～	49	歳	-											
	50	～	59	歳	-											
	60	～	64	歳	-											
	65	～	歳	以	-											
	平			均	-											
男性普通運転者	20	歳	未	満	-											
	20	～	29	歳	-											
	30	～	39	歳	-											
	40	～	49	歳	-											
	50	～	59	歳	-											
	60	～	64	歳	-											
	65	～	歳	以	-											
	平			均	-											
男性事務員	20	歳	未	満	-											
	20	～	29	歳	-											
	30	～	39	歳	-											
	40	～	49	歳	-											
	50	～	59	歳	-											
	60	～	64	歳	-											
	65	～	歳	以	-											
	平			均	-											
男性荷扱手	20	歳	未	満	-											
	20	～	29	歳	-											
	30	～	39	歳	-											
	40	～	49	歳	-											
	50	～	59	歳	-											
	60	～	64	歳	-											
	65	～	歳	以	-											
	平			均	-											
男性整備・技能員	20	歳	未	満	-											
	20	～	29	歳	-											
	30	～	39	歳	-											
	40	～	49	歳	-											
	50	～	59	歳	-											
	60	～	64	歳	-											
	65	～	歳	以	-											
	平			均	-											

# 職種別賃金〈一人当たり平均〉

※年齢区分欄の「平均」は「該当事業者数」の場合は回答事業者数、「該当人員」の場合は合計。

職 種	年 齢			該 当 事 業 者 数	該 当 人 員 (人)	賃 金 (単位：百円)						変 動 給 合 計 (B)	一 か 月 平 均 冬 期 と 令 和 五 年 夏 期 の 年 間 賞 与 一 人 令 和 四 年 (C)	総 計 (A)+(B)+(C)	勤 続 年 数 (年、カ月)				
						固 定 給 (A)	変 動 給		給							歩 合 給 計	時 間 外 手 当	そ の 他	
							歩 運 行 手 当	合 給	給	歩 合 給 計	時 間 外 手 当								そ の 他
女性けん引運転者	20	歳	未	満	-														
	20	～	29	歳	-														
	30	～	39	歳	-														
	40	～	49	歳	-														
	50	～	59	歳	-														
	60	～	64	歳	-														
	65	歳	以	上	-														
平			均	-															
女性大型運転者	20	歳	未	満	-														
	20	～	29	歳	-														
	30	～	39	歳	-														
	40	～	49	歳	-														
	50	～	59	歳	-														
	60	～	64	歳	-														
	65	歳	以	上	-														
平			均	-															
女性中型運転者	20	歳	未	満	-														
	20	～	29	歳	-														
	30	～	39	歳	-														
	40	～	49	歳	-														
	50	～	59	歳	-														
	60	～	64	歳	-														
	65	歳	以	上	-														
平			均	-															
女性準中型運転者	20	歳	未	満	-														
	20	～	29	歳	-														
	30	～	39	歳	-														
	40	～	49	歳	-														
	50	～	59	歳	-														
	60	～	64	歳	-														
	65	歳	以	上	-														
平			均	-															
女性普通運転者	20	歳	未	満	-														
	20	～	29	歳	-														
	30	～	39	歳	-														
	40	～	49	歳	-														
	50	～	59	歳	-														
	60	～	64	歳	-														
	65	歳	以	上	-														
平			均	-															
女性事務員	20	歳	未	満	-														
	20	～	29	歳	-														
	30	～	39	歳	-														
	40	～	49	歳	-														
	50	～	59	歳	-														
	60	～	64	歳	-														
	65	歳	以	上	-														
平			均	-															
女性荷扱手	20	歳	未	満	-														
	20	～	29	歳	-														
	30	～	39	歳	-														
	40	～	49	歳	-														
	50	～	59	歳	-														
	60	～	64	歳	-														
	65	歳	以	上	-														
平			均	-															
女性整備・技能員	20	歳	未	満	-														
	20	～	29	歳	-														
	30	～	39	歳	-														
	40	～	49	歳	-														
	50	～	59	歳	-														
	60	～	64	歳	-														
	65	歳	以	上	-														
平			均	-															

第1表

地域別規模別・

50. 九州99人以下 (該当事業者なし)

職 種	年 齢				該 当 事 業 者 数	該 当 人 員 (人)	賃 金 (単位：百円)						一 カ 月 平 均 冬 期 と 令 和 五 年 夏 期 の 年 間 賞 与 一 人 令 和 四 年 (C)	総 計  (A)+(B)+(C)	勤 続 年 数  (年、月)	
							固 定 給 (A)	変 動 給		給						変 動 給 合 計 (B)
								歩 行 手 当	合 給 そ の 他	歩 合 給 計	時 間 外 手 当	そ の 他				
男性けん引運転者	20	歳	未	満	-											
	20	～	29	歳	-											
	30	～	39	歳	-											
	40	～	49	歳	-											
	50	～	59	歳	-											
	60	～	64	歳	-											
	65	～	歳	以	-											
	平		均	-												
男性大型運転者	20	歳	未	満	-											
	20	～	29	歳	-											
	30	～	39	歳	-											
	40	～	49	歳	-											
	50	～	59	歳	-											
	60	～	64	歳	-											
	65	～	歳	以	-											
	平		均	-												
男性中型運転者	20	歳	未	満	-											
	20	～	29	歳	-											
	30	～	39	歳	-											
	40	～	49	歳	-											
	50	～	59	歳	-											
	60	～	64	歳	-											
	65	～	歳	以	-											
	平		均	-												
男性準中型運転者	20	歳	未	満	-											
	20	～	29	歳	-											
	30	～	39	歳	-											
	40	～	49	歳	-											
	50	～	59	歳	-											
	60	～	64	歳	-											
	65	～	歳	以	-											
	平		均	-												
男性普通運転者	20	歳	未	満	-											
	20	～	29	歳	-											
	30	～	39	歳	-											
	40	～	49	歳	-											
	50	～	59	歳	-											
	60	～	64	歳	-											
	65	～	歳	以	-											
	平		均	-												
男性事務員	20	歳	未	満	-											
	20	～	29	歳	-											
	30	～	39	歳	-											
	40	～	49	歳	-											
	50	～	59	歳	-											
	60	～	64	歳	-											
	65	～	歳	以	-											
	平		均	-												
男性荷扱手	20	歳	未	満	-											
	20	～	29	歳	-											
	30	～	39	歳	-											
	40	～	49	歳	-											
	50	～	59	歳	-											
	60	～	64	歳	-											
	65	～	歳	以	-											
	平		均	-												
男性整備・技能員	20	歳	未	満	-											
	20	～	29	歳	-											
	30	～	39	歳	-											
	40	～	49	歳	-											
	50	～	59	歳	-											
	60	～	64	歳	-											
	65	～	歳	以	-											
	平		均	-												

# 職種別賃金〈一人当たり平均〉

※年齢区分欄の「平均」は「該当事業者数」の場合は回答事業者数、「該当人員」の場合は合計。

職 種	年 齢			該 当 事 業 者 数	該 当 人 員 (人)	賃 金 (単位：百円)						変 動 給 合 計 (B)	一 カ 月 平 均 冬 期 と 令 和 五 年 夏 期 の 年 間 賃 手 入 金 和 四 年 (C)	総 計 (A)+(B)+(C)	勤 続 年 数 (年、カ月)				
						固 定 給 (A)	変 動 給		給							歩 合 給 計	時 間 外 手 当	そ の 他	
							歩 運 行 手 当	合 給	給	歩 合 給 計	時 間 外 手 当								そ の 他
女性けん引運転者	20	歳	未	満	-														
	20	～	29	歳	-														
	30	～	39	歳	-														
	40	～	49	歳	-														
	50	～	59	歳	-														
	60	～	64	歳	-														
	65	歳	以	上	-														
平			均	-															
女性大型運転者	20	歳	未	満	-														
	20	～	29	歳	-														
	30	～	39	歳	-														
	40	～	49	歳	-														
	50	～	59	歳	-														
	60	～	64	歳	-														
	65	歳	以	上	-														
平			均	-															
女性中型運転者	20	歳	未	満	-														
	20	～	29	歳	-														
	30	～	39	歳	-														
	40	～	49	歳	-														
	50	～	59	歳	-														
	60	～	64	歳	-														
	65	歳	以	上	-														
平			均	-															
女性準中型運転者	20	歳	未	満	-														
	20	～	29	歳	-														
	30	～	39	歳	-														
	40	～	49	歳	-														
	50	～	59	歳	-														
	60	～	64	歳	-														
	65	歳	以	上	-														
平			均	-															
女性普通運転者	20	歳	未	満	-														
	20	～	29	歳	-														
	30	～	39	歳	-														
	40	～	49	歳	-														
	50	～	59	歳	-														
	60	～	64	歳	-														
	65	歳	以	上	-														
平			均	-															
女性事務員	20	歳	未	満	-														
	20	～	29	歳	-														
	30	～	39	歳	-														
	40	～	49	歳	-														
	50	～	59	歳	-														
	60	～	64	歳	-														
	65	歳	以	上	-														
平			均	-															
女性荷扱手	20	歳	未	満	-														
	20	～	29	歳	-														
	30	～	39	歳	-														
	40	～	49	歳	-														
	50	～	59	歳	-														
	60	～	64	歳	-														
	65	歳	以	上	-														
平			均	-															
女性整備・技能員	20	歳	未	満	-														
	20	～	29	歳	-														
	30	～	39	歳	-														
	40	～	49	歳	-														
	50	～	59	歳	-														
	60	～	64	歳	-														
	65	歳	以	上	-														
平			均	-															

第1表

地域別規模別・

51. 東京圏（東京・神奈川・千葉・埼玉）

職 種	年 齢				該 当 事 業 者 数	該 当 人 員 (人)	賃 金 (単位：百円)							一 カ 月 平 均 冬 期 と 春 和 五 年 夏 期 の 年 間 賞 与 一 人 令 和 四 年 (C)	総 計 (A)+(B)+(C)	勤 続 年 数 (年、カ月)	
							固 定 給 (A)	変 動 給		給			変 動 給 合 計 (B)				年 間 賞 与 一 人 令 和 四 年 (C)
								歩 合 給	そ の 他	歩 合 給	時 間 外 手 当	そ の 他					
男性けん引運転者	20歳未満	-	-	-	-	-	-	-	-	-	-	-	-	-	-	-	
	20～29歳	1	43	2,260	-	-	-	320	-	320	644	3,224	4.08				
	30～39歳	1	137	2,630	-	-	-	270	-	270	747	3,647	10.00				
	40～49歳	1	568	2,910	-	-	-	310	-	310	811	4,031	18.09				
	50～59歳	1	662	3,010	-	-	-	240	-	240	824	4,074	27.02				
	60～64歳	1	113	2,540	-	-	-	180	-	180	708	3,428	24.05				
	65歳以上	-	-	-	-	-	-	-	-	-	-	-	-	-	-	-	
平均	1	1,523	2,882	-	-	-	267	-	267	799	3,948	21.08					
男性大型運転者	20歳未満	-	-	-	-	-	-	-	-	-	-	-	-	-	-	-	
	20～29歳	1	126	2,190	-	-	-	260	-	260	604	3,054	4.04				
	30～39歳	2	275	2,466	3	-	3	273	-	276	698	3,440	9.06				
	40～49歳	3	789	2,754	13	-	13	273	-	286	769	3,809	17.09				
	50～59歳	3	1,060	2,902	16	-	16	236	-	252	806	3,960	25.06				
	60～64歳	3	180	2,349	14	-	14	163	-	177	661	3,187	26.02				
	65歳以上	1	1	1,300	630	-	630	450	-	1,080	220	2,600	15.04				
平均	3	2,431	2,726	13	-	13	248	-	261	760	3,747	20.02					
男性中型運転者	20歳未満	-	-	-	-	-	-	-	-	-	-	-	-	-	-	-	
	20～29歳	1	61	2,190	-	-	-	130	-	130	624	2,944	5.00				
	30～39歳	2	190	2,444	5	-	5	224	-	229	687	3,360	10.01				
	40～49歳	2	490	2,787	2	-	2	161	-	163	795	3,745	16.10				
	50～59歳	2	454	2,886	6	-	6	147	-	153	813	3,852	22.03				
	60～64歳	1	87	2,180	-	-	-	80	-	80	598	2,858	19.00				
	65歳以上	-	-	-	-	-	-	-	-	-	-	-	-	-	-	-	
平均	2	1,282	2,702	4	-	4	158	-	162	764	3,628	17.04					
男性準中型運転者	20歳未満	-	-	-	-	-	-	-	-	-	-	-	-	-	-	-	
	20～29歳	1	100	2,190	-	-	-	150	-	150	606	2,946	3.09				
	30～39歳	2	311	2,825	6	-	6	173	-	179	790	3,794	11.05				
	40～49歳	2	596	3,119	8	-	8	175	-	183	862	4,164	18.04				
	50～59歳	2	575	3,133	10	-	10	145	-	155	858	4,146	25.03				
	60～64歳	2	90	2,383	20	-	20	79	-	99	655	3,137	24.10				
	65歳以上	1	1	140	600	-	600	390	-	990	190	1,320	2.01				
平均	2	1,673	2,972	9	-	9	158	-	167	820	3,959	18.11					
男性普通運転者	20歳未満	-	-	-	-	-	-	-	-	-	-	-	-	-	-	-	
	20～29歳	2	225	2,198	3	-	3	175	-	178	606	2,982	4.07				
	30～39歳	2	525	2,499	1	-	1	161	-	162	694	3,355	9.08				
	40～49歳	2	1,015	2,748	4	-	4	181	-	185	754	3,687	17.06				
	50～59歳	2	860	2,817	2	-	2	146	-	148	765	3,730	21.04				
	60～64歳	2	165	2,259	4	-	4	106	-	110	603	2,972	17.05				
	65歳以上	-	-	-	-	-	-	-	-	-	-	-	-	-	-	-	
平均	2	2,790	2,649	3	-	3	162	-	165	725	3,539	16.02					
男性事務員	20歳未満	-	-	-	-	-	-	-	-	-	-	-	-	-	-	-	
	20～29歳	2	18	2,148	-	-	-	519	-	519	467	3,134	2.00				
	30～39歳	3	6	2,532	-	-	-	705	-	705	669	3,906	5.09				
	40～49歳	2	6	2,560	-	-	-	115	-	115	761	3,436	13.09				
	50～59歳	2	10	4,126	-	-	-	50	-	50	825	5,001	26.02				
	60～64歳	-	-	-	-	-	-	-	-	-	-	-	-	-	-	-	
	65歳以上	1	1	1,740	-	-	-	-	-	-	175	1,915	47.05				
平均	3	41	2,737	-	-	-	360	-	360	620	3,717	11.03					
男性荷扱手	20歳未満	1	3	1,910	-	-	-	200	-	200	114	2,224	-				
	20～29歳	2	625	2,161	-	-	-	148	-	148	578	2,887	4.01				
	30～39歳	2	697	2,408	-	-	-	178	-	178	661	3,247	7.11				
	40～49歳	2	1,342	2,703	-	-	-	173	-	173	744	3,620	14.00				
	50～59歳	3	1,686	2,768	2	-	2	139	-	141	746	3,655	18.03				
	60～64歳	2	441	2,369	-	-	-	104	-	104	551	3,024	15.00				
	65歳以上	1	3	2,140	-	-	-	60	-	60	264	2,464	11.05				
平均	3	4,797	2,581	1	-	1	152	-	153	692	3,426	13.06					
男性整備・技能員	20歳未満	-	-	-	-	-	-	-	-	-	-	-	-	-	-	-	
	20～29歳	1	2	2,550	-	-	-	30	-	30	717	3,297	6.07				
	30～39歳	2	5	2,704	150	-	150	342	-	492	764	3,960	11.07				
	40～49歳	2	12	2,903	15	-	15	214	-	229	822	3,954	15.10				
	50～59歳	2	10	2,881	180	-	180	192	-	372	793	4,046	20.07				
	60～64歳	1	4	2,700	-	-	-	230	-	230	675	3,605	17.05				
	65歳以上	-	-	-	-	-	-	-	-	-	-	-	-	-	-	-	
平均	2	33	2,820	83	-	83	218	-	301	780	3,901	16.03					

# 職種別賃金〈一人当たり平均〉

※年齢区分欄の「平均」は「該当事業者数」の場合は回答事業者数、「該当人員」の場合は合計。

職 種	年 齢			該 当 事 業 者 数	該 当 人 員 (人)	賃 金 (単位：百円)							変 動 給 合 計 (B)	一 カ 月 平 均 冬 期 と 令 和 五 年 夏 期 の 年 間 賞 与 一 人 令 和 四 年 (C)	総 計 (A)+(B)+(C)	勤 続 年 数 (年、カ月)
						固 定 給 (A)	変 動 給		歩 合 給 計	時 間 外 手 当	そ の 他	変 動 給 合 計 (B)				
							歩 合 給	そ の 他								
女性けん引運転者	20歳未満	満	-	-	-	-	-	-	-	-	-	-	-	-	-	-
	20～29歳	歳	-	-	-	-	-	-	-	-	-	-	-	-	-	-
	30～39歳	歳	1	2	2,420	-	-	-	240	-	240	696	3,356	8.00		
	40～49歳	歳	1	4	2,300	-	-	-	140	-	140	658	3,098	6.02		
	50～59歳	歳	1	3	2,700	-	-	-	20	-	20	771	3,491	10.10		
	60～64歳	歳	-	-	-	-	-	-	-	-	-	-	-	-	-	-
	65歳以上	歳	-	-	-	-	-	-	-	-	-	-	-	-	-	-
平均	均	均	1	9	2,460	-	-	-	122	-	122	704	3,286	8.04		
女性大型運転者	20歳未満	満	-	-	-	-	-	-	-	-	-	-	-	-	-	-
	20～29歳	歳	1	4	2,080	-	-	-	60	-	60	593	2,733	2.10		
	30～39歳	歳	1	4	2,290	-	-	-	-	-	-	648	2,938	5.07		
	40～49歳	歳	1	4	2,280	-	-	-	150	-	150	600	3,030	4.06		
	50～59歳	歳	3	9	1,981	178	-	178	284	-	462	509	2,952	6.04		
	60～64歳	歳	1	1	2,190	-	-	-	90	-	90	588	2,868	2.04		
	65歳以上	歳	-	-	-	-	-	-	-	-	-	-	-	-	-	
平均	均	均	3	22	2,119	73	-	73	159	-	232	570	2,921	5.00		
女性中型運転者	20歳未満	満	-	-	-	-	-	-	-	-	-	-	-	-	-	-
	20～29歳	歳	1	4	2,380	-	-	-	60	-	60	700	3,140	5.04		
	30～39歳	歳	1	5	2,520	-	-	-	140	-	140	718	3,378	9.08		
	40～49歳	歳	1	10	1,930	-	-	-	20	-	20	541	2,491	7.06		
	50～59歳	歳	1	7	2,140	-	-	-	130	-	130	595	2,865	3.07		
	60～64歳	歳	-	-	-	-	-	-	-	-	-	-	-	-	-	
	65歳以上	歳	-	-	-	-	-	-	-	-	-	-	-	-	-	
平均	均	均	1	26	2,169	-	-	-	79	-	79	614	2,862	6.06		
女性準中型運転者	20歳未満	満	-	-	-	-	-	-	-	-	-	-	-	-	-	-
	20～29歳	歳	1	13	2,040	-	-	-	40	-	40	618	2,698	4.02		
	30～39歳	歳	1	2	2,020	-	-	-	120	-	120	495	2,635	3.07		
	40～49歳	歳	1	10	2,210	-	-	-	120	-	120	618	2,948	7.06		
	50～59歳	歳	1	5	2,210	-	-	-	340	-	340	618	3,168	4.01		
	60～64歳	歳	-	-	-	-	-	-	-	-	-	-	-	-	-	
	65歳以上	歳	-	-	-	-	-	-	-	-	-	-	-	-	-	
平均	均	均	1	30	2,124	-	-	-	122	-	122	610	2,856	5.03		
女性普通運転者	20歳未満	満	-	-	-	-	-	-	-	-	-	-	-	-	-	-
	20～29歳	歳	1	5	2,080	-	-	-	90	-	90	573	2,743	3.03		
	30～39歳	歳	1	3	2,050	-	-	-	60	-	60	551	2,661	4.07		
	40～49歳	歳	2	6	2,138	77	-	77	270	-	347	582	3,067	5.00		
	50～59歳	歳	2	10	2,110	33	-	33	150	-	183	581	2,874	8.00		
	60～64歳	歳	-	-	-	-	-	-	-	-	-	-	-	-	-	
	65歳以上	歳	-	-	-	-	-	-	-	-	-	-	-	-	-	
平均	均	均	2	24	2,103	33	-	33	156	-	189	575	2,867	6.01		
女性事務員	20歳未満	満	-	-	-	-	-	-	-	-	-	-	-	-	-	-
	20～29歳	歳	2	14	2,180	-	-	-	660	-	660	517	3,357	2.03		
	30～39歳	歳	2	4	2,420	-	-	-	165	-	165	511	3,096	6.03		
	40～49歳	歳	1	5	2,380	-	-	-	-	-	-	648	3,028	12.09		
	50～59歳	歳	3	6	2,545	-	-	-	78	-	78	574	3,197	20.10		
	60～64歳	歳	2	2	2,295	-	-	-	-	-	-	397	2,692	27.09		
	65歳以上	歳	-	-	-	-	-	-	-	-	-	-	-	-	-	
平均	均	均	3	31	2,321	-	-	-	335	-	335	541	3,197	9.08		
女性荷扱手	20歳未満	満	1	2	1,770	-	-	-	130	-	130	146	2,046	-		
	20～29歳	歳	2	69	1,979	-	-	-	116	-	116	460	2,555	2.10		
	30～39歳	歳	2	78	1,914	-	-	-	126	-	126	422	2,462	5.03		
	40～49歳	歳	2	101	1,951	-	-	-	102	-	102	415	2,468	4.06		
	50～59歳	歳	2	165	1,826	-	-	-	125	-	125	327	2,278	4.11		
	60～64歳	歳	2	65	1,580	-	-	-	66	-	66	203	1,849	8.04		
	65歳以上	歳	-	-	-	-	-	-	-	-	-	-	-	-		
平均	均	均	2	480	1,855	-	-	-	111	-	111	362	2,328	5.00		
女性整備・技能員	20歳未満	満	-	-	-	-	-	-	-	-	-	-	-	-	-	-
	20～29歳	歳	-	-	-	-	-	-	-	-	-	-	-	-	-	-
	30～39歳	歳	1	2	2,270	-	-	-	-	-	-	680	2,950	10.00		
	40～49歳	歳	1	7	2,700	-	-	-	70	-	70	793	3,563	5.10		
	50～59歳	歳	1	1	2,630	-	-	-	10	-	10	803	3,443	6.01		
	60～64歳	歳	1	1	2,460	-	-	-	-	-	-	705	3,165	12.10		
	65歳以上	歳	-	-	-	-	-	-	-	-	-	-	-	-		
平均	均	均	1	11	2,594	-	-	-	45	-	45	766	3,405	7.05		

第1表 地域別規模別・

52. 大阪圏（大阪・京都・兵庫）

職 種	年 齢			該 当 事 業 者 数	該 当 人 員 (人)	賃 金 (単位：百円)							一 カ 月 平 均 冬 期 と 令 和 五 年 夏 期 の 年 間 賞 与 一 人 令 和 四 年 (C)	総 計 (A)+(B)+(C)	勤 続 年 数 (年、カ月)
						固 定 給 (A)	変 動 給		歩 合 給 計	時 間 外 手 当	そ の 他	変 動 給 合 計 (B)			
							歩 行 手 当	給 そ の 他							
男性けん引運転者	20歳未満	-	-	-	-	-	-	-	-	-	-	-	-	-	
	20～29歳	-	-	-	-	-	-	-	-	-	-	-	-	-	
	30～39歳	-	-	-	-	-	-	-	-	-	-	-	-	-	
	40～49歳	-	-	-	-	-	-	-	-	-	-	-	-	-	
	50～59歳	-	-	-	-	-	-	-	-	-	-	-	-	-	
	60～64歳	-	-	-	-	-	-	-	-	-	-	-	-	-	
	65歳以上	-	-	-	-	-	-	-	-	-	-	-	-	-	
平均	-	-	-	-	-	-	-	-	-	-	-	-	-		
男性大型運転者	20歳未満	-	-	-	-	-	-	-	-	-	-	-	-	-	
	20～29歳	-	-	-	-	-	-	-	-	-	-	-	-	-	
	30～39歳	1	7	2,030	-	1,710	1,710	280	200	2,190	839	5,059	8.02		
	40～49歳	1	30	2,120	-	1,620	1,620	280	140	2,040	845	5,005	13.04		
	50～59歳	1	71	2,110	-	1,520	1,520	310	170	2,000	800	4,910	21.06		
	60～64歳	1	15	1,570	-	1,550	1,550	250	210	2,010	191	3,771	31.11		
	65歳以上	1	10	1,250	-	1,570	1,570	270	140	1,980	143	3,373	28.03		
平均	1	133	1,982	-	1,560	1,560	292	167	2,019	694	4,695	20.08			
男性中型運転者	20歳未満	-	-	-	-	-	-	-	-	-	-	-	-	-	
	20～29歳	1	4	1,850	-	1,530	1,530	310	100	1,940	580	4,370	5.00		
	30～39歳	1	12	1,960	-	1,180	1,180	240	100	1,520	620	4,100	2.10		
	40～49歳	1	43	2,050	-	1,180	1,180	280	120	1,580	747	4,377	11.03		
	50～59歳	1	62	1,970	-	1,070	1,070	270	160	1,500	566	4,036	17.04		
	60～64歳	1	19	1,810	-	1,040	1,040	280	100	1,420	193	3,423	24.02		
	65歳以上	1	11	1,400	-	820	820	150	80	1,050	118	2,568	24.07		
平均	1	151	1,927	-	1,100	1,100	264	129	1,493	542	3,962	15.06			
男性準中型運転者	20歳未満	-	-	-	-	-	-	-	-	-	-	-	-	-	
	20～29歳	1	2	1,730	-	1,260	1,260	90	70	1,420	805	3,955	4.03		
	30～39歳	-	-	-	-	-	-	-	-	-	-	-	-	-	
	40～49歳	1	5	1,720	-	190	190	280	40	510	54	2,284	5.03		
	50～59歳	1	14	1,950	-	620	620	440	50	1,110	354	3,414	8.00		
	60～64歳	1	1	1,610	-	1,100	1,100	-	60	1,160	177	2,947	4.03		
	65歳以上	1	5	1,680	-	170	170	290	190	650	78	2,408	13.03		
平均	1	27	1,829	-	522	522	340	76	938	274	3,041	8.07			
男性普通運転者	20歳未満	-	-	-	-	-	-	-	-	-	-	-	-	-	
	20～29歳	-	-	-	-	-	-	-	-	-	-	-	-	-	
	30～39歳	-	-	-	-	-	-	-	-	-	-	-	-	-	
	40～49歳	-	-	-	-	-	-	-	-	-	-	-	-	-	
	50～59歳	-	-	-	-	-	-	-	-	-	-	-	-	-	
	60～64歳	-	-	-	-	-	-	-	-	-	-	-	-	-	
	65歳以上	-	-	-	-	-	-	-	-	-	-	-	-	-	
平均	-	-	-	-	-	-	-	-	-	-	-	-	-		
男性事務員	20歳未満	-	-	-	-	-	-	-	-	-	-	-	-	-	
	20～29歳	1	26	2,300	-	-	-	450	80	530	800	3,630	4.11		
	30～39歳	1	40	2,900	-	-	-	280	110	390	1,042	4,332	11.03		
	40～49歳	1	42	3,100	-	-	-	190	120	310	1,100	4,510	16.01		
	50～59歳	1	52	3,460	-	-	-	190	70	260	1,168	4,888	23.06		
	60～64歳	1	30	3,060	-	-	-	220	110	330	530	3,920	30.05		
	65歳以上	1	10	1,940	-	-	-	130	150	280	193	2,413	28.11		
平均	1	200	2,986	-	-	-	243	100	343	936	4,265	18.05			
男性荷扱手	20歳未満	-	-	-	-	-	-	-	-	-	-	-	-	-	
	20～29歳	1	2	1,630	-	330	330	280	40	650	596	2,876	4.10		
	30～39歳	1	11	1,780	-	60	60	420	90	570	163	2,513	6.04		
	40～49歳	1	28	1,730	-	140	140	230	50	420	253	2,403	8.08		
	50～59歳	1	16	1,850	-	200	200	330	70	600	267	2,717	9.07		
	60～64歳	1	19	1,940	-	100	100	180	100	380	91	2,411	12.04		
	65歳以上	1	33	1,470	-	80	80	130	100	310	78	1,858	11.05		
平均	1	109	1,709	-	119	119	226	81	426	171	2,306	9.00			
男性整備・技能員	20歳未満	-	-	-	-	-	-	-	-	-	-	-	-	-	
	20～29歳	-	-	-	-	-	-	-	-	-	-	-	-	-	
	30～39歳	-	-	-	-	-	-	-	-	-	-	-	-	-	
	40～49歳	-	-	-	-	-	-	-	-	-	-	-	-	-	
	50～59歳	-	-	-	-	-	-	-	-	-	-	-	-	-	
	60～64歳	-	-	-	-	-	-	-	-	-	-	-	-	-	
	65歳以上	-	-	-	-	-	-	-	-	-	-	-	-	-	
平均	-	-	-	-	-	-	-	-	-	-	-	-	-		



# 職種別賃金〈一人当たり平均〉

※年齢区分欄の「平均」は「該当事業者数」の場合は回答事業者数、「該当人員」の場合は合計。

職 種	年 齢			該 当 事 業 者 数	該 当 人 員 (人)	賃 金 (単位：百円)							変 動 給 合 計 (B)	一 カ 月 平 均 冬 期 と 令 和 五 年 夏 期 之 の 年 間 賞 与 一 人 令 和 四 年 (C)	総 計 (A)+(B)+(C)	勤 続 年 数 (年、カ月)			
						固 定 給 (A)	変 動		給			歩 合 給 計					時 間 外 手 当	そ の 他	
							歩 運 行 手 当	合 給	給	歩 合 給	時 間 外 手 当								そ の 他
女性けん引運転者	20歳未満	満	-																
	20～29歳	歳	-																
	30～39歳	歳	-																
	40～49歳	歳	-																
	50～59歳	歳	-																
	60～64歳	歳	-																
	65歳以上	歳	-																
平均	均	-																	
女性大型運転者	20歳未満	満	-																
	20～29歳	歳	-																
	30～39歳	歳	-																
	40～49歳	歳	-																
	50～59歳	歳	-																
	60～64歳	歳	-																
	65歳以上	歳	-																
平均	均	-																	
女性中型運転者	20歳未満	満	-																
	20～29歳	歳	-																
	30～39歳	歳	1	2	1,680	-	550	550	-	20	570	94	2,344	4.11					
	40～49歳	歳	1	3	2,220	-	520	520	930	170	1,620	319	4,159	4.10					
	50～59歳	歳	-																
	60～64歳	歳	-																
	65歳以上	歳	-																
平均	均	1	5	2,004	-	532	532	558	110	1,200	229	3,433	4.11						
女性準中型運転者	20歳未満	満	-																
	20～29歳	歳	-																
	30～39歳	歳	1	2	2,070	-	-	-	470	170	640	71	2,781	4.08					
	40～49歳	歳	1	2	2,130	-	-	-	330	50	380	50	2,560	9.00					
	50～59歳	歳	-																
	60～64歳	歳	-																
	65歳以上	歳	-																
平均	均	1	4	2,100	-	-	-	400	110	510	60	2,670	6.10						
女性普通運転者	20歳未満	満	-																
	20～29歳	歳	-																
	30～39歳	歳	-																
	40～49歳	歳	-																
	50～59歳	歳	-																
	60～64歳	歳	-																
	65歳以上	歳	-																
平均	均	-																	
女性事務員	20歳未満	満	-																
	20～29歳	歳	1	7	2,150	-	-	-	200	60	260	546	2,956	2.08					
	30～39歳	歳	1	5	1,880	-	-	-	240	170	410	258	2,548	4.08					
	40～49歳	歳	1	13	2,210	-	-	-	160	110	270	634	3,114	11.02					
	50～59歳	歳	1	14	2,480	-	-	-	50	70	120	425	3,025	13.04					
	60～64歳	歳	1	5	1,670	-	-	-	260	70	330	122	2,122	13.06					
	65歳以上	歳	1	1	1,680	-	-	-	210	90	300	78	2,058	18.07					
平均	均	1	45	2,176	-	-	-	153	92	245	444	2,865	10.03						
女性荷扱手	20歳未満	満	-																
	20～29歳	歳	1	3	1,550	-	-	-	110	70	180	50	1,780	2.06					
	30～39歳	歳	1	4	1,430	-	-	-	40	110	150	50	1,630	5.06					
	40～49歳	歳	1	12	1,480	-	-	-	120	50	170	214	1,864	7.10					
	50～59歳	歳	1	18	1,500	-	-	-	100	150	250	68	1,818	11.03					
	60～64歳	歳	1	4	1,380	-	-	-	110	50	160	67	1,607	11.03					
	65歳以上	歳	1	2	1,270	-	-	-	100	80	180	-	1,450	19.03					
平均	均	1	43	1,470	-	-	-	102	100	202	103	1,775	9.06						
女性整備・技能員	20歳未満	満	-																
	20～29歳	歳	-																
	30～39歳	歳	-																
	40～49歳	歳	-																
	50～59歳	歳	-																
	60～64歳	歳	-																
	65歳以上	歳	-																
平均	均	-																	

第1表

地域別規模別・

53. 名古屋圏（愛知・三重）

職 種	年 齢				該 当 事 業 者 数	該 当 人 員 (人)	賃 金 (単位：百円)							総 計 (A)+(B)+(C)	勤 続 年 数 (年、月)	
							固 定 給 (A)	変 動		給			変 動 給 合 計 (B)			一 カ 月 平 均 冬 期 と 春 和 五 夏 期 の 年 間 賞 与 一 人 一 年 令 和 四 年 (C)
								歩 合 給	給 所 の 他	歩 合 給 計	時 間 外 手 当	そ の 他				
男性けん引運転者	20歳未満	-	-	-	-	-	-	-	-	-	-	-	-	-	-	
	20～29歳	-	-	-	-	-	-	-	-	-	-	-	-	-	-	
	30～39歳	1	1	1,690	710	-	710	20	320	1,050	454	3,194	4.01			
	40～49歳	2	2	1,710	1,455	-	1,455	930	365	2,750	477	4,937	9.05			
	50～59歳	3	22	2,022	684	-	684	1,097	404	2,185	698	4,905	24.02			
	60～64歳	2	4	1,620	975	-	975	635	285	1,895	443	3,958	23.00			
	65歳以上	1	2	1,670	190	-	190	660	210	1,060	321	3,051	22.11			
平均	3	31	1,917	740	-	740	964	371	2,075	618	4,610	22.06				
男性大型運転者	20歳未満	-	-	-	-	-	-	-	-	-	-	-	-	-		
	20～29歳	2	4	1,870	840	-	840	685	105	1,630	447	3,947	4.07			
	30～39歳	3	23	1,653	1,170	-	1,170	681	190	2,041	381	4,075	4.02			
	40～49歳	3	72	1,742	1,166	-	1,166	722	254	2,142	475	4,359	8.10			
	50～59歳	3	120	1,784	1,031	-	1,031	782	222	2,035	537	4,356	14.06			
	60～64歳	3	24	1,646	1,249	-	1,249	651	217	2,117	361	4,124	20.05			
	65歳以上	1	10	1,820	200	-	200	460	240	900	24	2,744	19.10			
平均	3	253	1,750	1,067	-	1,067	729	227	2,023	467	4,240	12.07				
男性中型運転者	20歳未満	-	-	-	-	-	-	-	-	-	-	-	-	-		
	20～29歳	1	1	2,170	180	-	180	690	110	980	577	3,727	2.01			
	30～39歳	2	64	1,948	368	-	368	1,066	563	1,997	580	4,525	4.07			
	40～49歳	2	175	2,104	294	-	294	1,212	589	2,095	655	4,854	11.03			
	50～59歳	3	274	2,181	291	-	291	1,173	554	2,018	694	4,893	22.08			
	60～64歳	3	50	2,042	321	-	321	856	527	1,704	592	4,338	29.06			
	65歳以上	-	-	-	-	-	-	-	-	-	-	-	-	-		
平均	3	564	2,118	303	-	303	1,144	563	2,010	659	4,787	17.08				
男性準中型運転者	20歳未満	1	15	1,800	150	-	150	730	220	1,100	500	3,400	1.03			
	20～29歳	2	57	1,864	170	-	170	868	355	1,393	527	3,784	4.09			
	30～39歳	2	27	1,690	447	-	447	777	390	1,614	441	3,745	5.11			
	40～49歳	2	15	1,442	954	112	1,066	370	208	1,644	287	3,373	5.01			
	50～59歳	2	34	1,391	1,013	49	1,062	433	281	1,776	333	3,500	11.06			
	60～64歳	3	58	1,933	231	9	240	694	434	1,368	369	3,670	20.09			
	65歳以上	2	3	1,620	-	-	-	350	167	517	44	2,181	17.11			
平均	3	209	1,745	412	19	431	684	347	1,462	414	3,621	10.05				
男性普通運転者	20歳未満	-	-	-	-	-	-	-	-	-	-	-	-	-		
	20～29歳	1	3	1,390	1,030	-	1,030	540	100	1,670	278	3,338	5.11			
	30～39歳	1	7	1,300	870	-	870	320	150	1,340	240	2,880	5.11			
	40～49歳	1	10	1,430	970	-	970	590	130	1,690	262	3,382	9.07			
	50～59歳	1	35	1,260	740	-	740	410	190	1,340	234	2,834	8.04			
	60～64歳	1	7	1,220	780	-	780	410	140	1,330	77	2,627	9.08			
	65歳以上	1	4	1,360	-	-	-	230	90	320	27	1,707	10.11			
平均	1	66	1,298	761	-	761	423	161	1,345	212	2,855	8.06				
男性事務員	20歳未満	-	-	-	-	-	-	-	-	-	-	-	-	-		
	20～29歳	3	28	2,110	-	38	38	559	235	832	633	3,575	3.11			
	30～39歳	3	59	2,660	-	30	30	486	235	751	774	4,185	9.02			
	40～49歳	3	58	3,525	-	11	11	271	356	638	1,013	5,176	14.08			
	50～59歳	3	71	3,740	-	18	18	163	443	624	1,036	5,400	29.01			
	60～64歳	3	40	2,808	-	7	7	271	366	644	680	4,132	29.00			
	65歳以上	2	14	1,570	-	-	-	399	363	762	122	2,454	8.00			
平均	3	270	3,038	-	19	19	326	342	687	832	4,557	18.01				
男性荷扱手	20歳未満	1	5	2,050	420	-	420	230	190	840	17	2,907	-			
	20～29歳	3	43	1,577	230	29	259	440	173	872	333	2,782	3.01			
	30～39歳	3	66	1,754	266	50	316	422	230	968	400	3,122	5.05			
	40～49歳	3	115	1,954	240	36	276	542	226	1,044	471	3,469	10.08			
	50～59歳	3	174	2,083	210	63	273	564	232	1,069	545	3,697	17.08			
	60～64歳	3	52	1,953	212	40	252	490	228	970	376	3,299	25.03			
	65歳以上	2	36	1,564	-	-	-	278	194	472	95	2,131	11.00			
平均	3	491	1,912	213	44	257	497	221	975	434	3,321	13.05				
男性整備・技能員	20歳未満	-	-	-	-	-	-	-	-	-	-	-	-	-		
	20～29歳	1	2	2,190	-	490	490	-	80	570	590	3,350	5.02			
	30～39歳	1	3	2,430	-	600	600	20	80	700	815	3,945	16.00			
	40～49歳	-	-	-	-	-	-	-	-	-	-	-	-			
	50～59歳	-	-	-	-	-	-	-	-	-	-	-	-			
	60～64歳	-	-	-	-	-	-	-	-	-	-	-	-			
65歳以上	-	-	-	-	-	-	-	-	-	-	-	-				
平均	1	5	2,334	-	556	556	12	80	648	725	3,707	11.08				

# 職種別賃金〈一人当たり平均〉

※年齢区分欄の「平均」は「該当事業者数」の場合は回答事業者数、「該当人員」の場合は合計。

職 種	年 齢			該 当 事 業 者 数	該 当 人 員 (人)	賃 金 (単位：百円)							変 動 給 合 計 (B)	一 カ 月 平 均 冬 期 と 令 和 五 年 夏 期 の 年 間 賞 与 一 人 令 和 四 年 (C)	総 計 (A)+(B)+(C)	勤 続 年 数 (年、カ月)
						固 定 給 (A)	変 動 給			歩 合 給 計	時 間 外 手 当	そ の 他				
							歩 合 給	給 所 の 他	給 計							
女性けん引運転者	20歳未満	満20歳	-	-	-	-	-	-	-	-	-	-	-	-	-	-
	20～29歳	20～29歳	-	-	-	-	-	-	-	-	-	-	-	-	-	-
	30～39歳	30～39歳	-	-	-	-	-	-	-	-	-	-	-	-	-	-
	40～49歳	40～49歳	-	-	-	-	-	-	-	-	-	-	-	-	-	-
	50～59歳	50～59歳	1	1	1,750	740	-	740	370	330	1,440	465	3,655	6.06		
	60～64歳	60～64歳	-	-	-	-	-	-	-	-	-	-	-	-	-	-
	65歳以上	65歳以上	-	-	-	-	-	-	-	-	-	-	-	-	-	-
平均	平均	平均	1	1	1,750	740	-	740	370	330	1,440	465	3,655	6.06		
女性大型運転者	20歳未満	満20歳	-	-	-	-	-	-	-	-	-	-	-	-	-	-
	20～29歳	20～29歳	1	2	1,830	300	-	300	1,080	380	1,760	373	3,963	4.03		
	30～39歳	30～39歳	2	2	1,810	945	5	950	745	65	1,760	448	4,018	4.07		
	40～49歳	40～49歳	1	4	2,030	300	-	300	1,200	440	1,940	654	4,624	11.08		
	50～59歳	50～59歳	2	6	2,077	323	2	325	928	477	1,730	664	4,471	5.05		
	60～64歳	60～64歳	-	-	-	-	-	-	-	-	-	-	-	-	-	-
	65歳以上	65歳以上	-	-	-	-	-	-	-	-	-	-	-	-	-	-
平均	平均	平均	3	14	1,990	402	1	403	1,001	394	1,798	589	4,377	6.11		
女性中型運転者	20歳未満	満20歳	-	-	-	-	-	-	-	-	-	-	-	-	-	-
	20～29歳	20～29歳	1	1	620	560	-	560	-	100	660	8	1,288	-		
	30～39歳	30～39歳	-	-	-	-	-	-	-	-	-	-	-	-	-	-
	40～49歳	40～49歳	2	3	1,887	167	3	170	323	187	680	449	3,016	3.08		
	50～59歳	50～59歳	1	2	1,960	150	-	150	1,040	340	1,530	631	4,121	2.00		
	60～64歳	60～64歳	-	-	-	-	-	-	-	-	-	-	-	-	-	-
	65歳以上	65歳以上	-	-	-	-	-	-	-	-	-	-	-	-	-	-
平均	平均	平均	3	6	1,700	227	2	229	508	223	960	436	3,096	3.04		
女性準中型運転者	20歳未満	満20歳	-	-	-	-	-	-	-	-	-	-	-	-	-	-
	20～29歳	20～29歳	1	2	1,760	150	-	150	750	180	1,080	512	3,352	2.03		
	30～39歳	30～39歳	-	-	-	-	-	-	-	-	-	-	-	-	-	-
	40～49歳	40～49歳	1	2	1,840	520	50	570	250	100	920	739	3,499	7.10		
	50～59歳	50～59歳	-	-	-	-	-	-	-	-	-	-	-	-	-	-
	60～64歳	60～64歳	-	-	-	-	-	-	-	-	-	-	-	-	-	-
	65歳以上	65歳以上	-	-	-	-	-	-	-	-	-	-	-	-	-	-
平均	平均	平均	2	4	1,800	335	25	360	500	140	1,000	625	3,425	5.00		
女性普通運転者	20歳未満	満20歳	-	-	-	-	-	-	-	-	-	-	-	-	-	-
	20～29歳	20～29歳	-	-	-	-	-	-	-	-	-	-	-	-	-	-
	30～39歳	30～39歳	-	-	-	-	-	-	-	-	-	-	-	-	-	-
	40～49歳	40～49歳	-	-	-	-	-	-	-	-	-	-	-	-	-	-
	50～59歳	50～59歳	-	-	-	-	-	-	-	-	-	-	-	-	-	-
	60～64歳	60～64歳	-	-	-	-	-	-	-	-	-	-	-	-	-	-
	65歳以上	65歳以上	-	-	-	-	-	-	-	-	-	-	-	-	-	-
平均	平均	平均	-	-	-	-	-	-	-	-	-	-	-	-	-	
女性事務員	20歳未満	満20歳	1	1	1,720	-	-	-	10	100	110	8	1,838	-		
	20～29歳	20～29歳	3	20	1,743	-	15	15	326	162	503	543	2,789	4.04		
	30～39歳	30～39歳	3	34	1,883	-	57	57	217	101	375	612	2,870	10.00		
	40～49歳	40～49歳	3	62	1,848	-	26	26	228	129	383	500	2,731	12.07		
	50～59歳	50～59歳	3	47	1,954	-	29	29	244	102	375	561	2,890	16.02		
	60～64歳	60～64歳	3	8	1,930	-	40	40	193	100	333	573	2,836	19.09		
	65歳以上	65歳以上	1	1	1,300	-	-	-	10	290	300	155	1,755	2.08		
	平均	平均	平均	3	173	1,871	-	32	32	237	119	388	542	2,801	12.07	
女性荷扱手	20歳未満	満20歳	-	-	-	-	-	-	-	-	-	-	-	-	-	-
	20～29歳	20～29歳	2	9	1,262	122	-	122	284	223	629	291	2,182	4.03		
	30～39歳	30～39歳	2	12	1,548	270	-	270	220	160	650	245	2,443	7.00		
	40～49歳	40～49歳	2	20	1,335	257	23	280	194	149	623	179	2,137	5.00		
	50～59歳	50～59歳	3	26	1,605	142	22	164	212	182	558	340	2,503	11.08		
	60～64歳	60～64歳	2	6	920	-	-	-	90	138	228	26	1,174	7.11		
	65歳以上	65歳以上	1	2	1,150	-	-	-	-	80	80	24	1,254	14.07		
平均	平均	平均	3	75	1,416	175	14	189	202	168	559	242	2,217	8.04		
女性整備・技能員	20歳未満	満20歳	-	-	-	-	-	-	-	-	-	-	-	-	-	-
	20～29歳	20～29歳	-	-	-	-	-	-	-	-	-	-	-	-	-	-
	30～39歳	30～39歳	-	-	-	-	-	-	-	-	-	-	-	-	-	-
	40～49歳	40～49歳	-	-	-	-	-	-	-	-	-	-	-	-	-	-
	50～59歳	50～59歳	-	-	-	-	-	-	-	-	-	-	-	-	-	-
	60～64歳	60～64歳	-	-	-	-	-	-	-	-	-	-	-	-	-	-
	65歳以上	65歳以上	-	-	-	-	-	-	-	-	-	-	-	-	-	-
平均	平均	平均	-	-	-	-	-	-	-	-	-	-	-	-	-	

第1表 地域別規模別・

54. その他の地域

職 種	年 齢				該 当 事 業 者 数	該 当 人 員 (人)	賃 金 (単位：百円)							一 カ 月 平 均 冬 期 と 春 和 五 年 夏 期 の 年 間 賞 与 一 人 令 和 四 年 (C)	総 計 (A)+(B)+(C)	勤 続 年 数 (年、月)
							固 定 給 (A)	変 動 給		給			変 動 給 合 計 (B)			
								歩 合 給	そ の 他	歩 合 給 計	時 間 外 手 当	そ の 他				
男性けん引運転者	20歳未満	-	2	1,150	1,980	-	1,980	690	320	2,990	375	4,515	5.10			
	20～29歳	1	15	1,258	1,921	-	1,921	791	320	3,032	428	4,718	7.05			
	30～39歳	3	48	1,370	1,824	-	1,824	892	337	3,053	471	4,894	13.05			
	40～49歳	5	35	1,189	1,868	67	1,935	782	401	3,118	453	4,760	26.02			
	50～59歳	4	13	1,175	1,302	122	1,424	607	270	2,301	242	3,718	17.09			
	60～64歳	-	-	-	-	-	-	-	-	-	-	-	-	-		
	65歳以上	-	-	-	-	-	-	-	-	-	-	-	-	-		
平均	5	113	1,272	1,793	35	1,828	808	346	2,982	432	4,686	16.11				
男性大型運転者	20歳未満	-	43	1,302	1,164	181	1,345	742	243	2,330	343	3,975	4.00			
	20～29歳	15	370	1,360	1,329	204	1,533	789	226	2,548	424	4,332	8.05			
	30～39歳	20	1,089	1,406	1,310	225	1,535	849	269	2,653	456	4,515	12.00			
	40～49歳	21	1,472	1,423	1,192	241	1,433	776	299	2,508	462	4,393	20.09			
	50～59歳	22	347	1,340	1,141	174	1,315	620	291	2,226	384	3,950	27.00			
	60～64歳	21	58	1,396	686	88	774	499	316	1,589	345	3,330	31.09			
	65歳以上	11	58	1,396	686	88	774	499	316	1,589	345	3,330	31.09			
平均	23	3,379	1,400	1,231	221	1,452	780	280	2,512	445	4,357	17.06				
男性中型運転者	20歳未満	-	224	1,201	606	95	701	433	263	1,397	345	2,943	2.00			
	20～29歳	11	418	1,300	738	183	921	463	268	1,652	405	3,357	5.11			
	30～39歳	12	1,041	1,397	729	156	885	490	295	1,670	455	3,522	10.10			
	40～49歳	17	1,283	1,449	605	174	779	499	313	1,591	482	3,522	18.00			
	50～59歳	19	262	1,381	517	180	697	438	289	1,424	434	3,239	28.00			
	60～64歳	17	63	1,180	292	212	504	322	377	1,203	386	2,769	30.05			
	65歳以上	6	63	1,180	292	212	504	322	377	1,203	386	2,769	30.05			
平均	19	3,291	1,386	648	165	813	479	297	1,589	449	3,424	14.02				
男性準中型運転者	20歳未満	5	35	1,390	836	99	935	218	67	1,220	383	2,993	3.08			
	20～29歳	9	202	1,292	768	126	894	291	133	1,318	404	3,014	4.03			
	30～39歳	9	526	1,439	917	92	1,009	372	133	1,514	433	3,386	8.02			
	40～49歳	11	858	1,471	812	128	940	430	178	1,548	444	3,463	12.07			
	50～59歳	12	880	1,444	536	237	773	429	252	1,454	421	3,319	17.05			
	60～64歳	10	206	1,396	436	224	660	328	243	1,231	335	2,962	23.05			
	65歳以上	6	14	1,445	179	136	315	296	138	749	132	2,326	18.05			
平均	12	2,721	1,436	708	163	871	397	193	1,461	421	3,318	13.05				
男性普通運転者	20歳未満	1	5	930	710	-	710	240	-	950	75	1,955	-			
	20～29歳	3	45	1,066	784	6	790	348	27	1,165	222	2,453	2.01			
	30～39歳	1	48	1,280	910	-	910	430	20	1,360	266	2,906	2.02			
	40～49歳	3	64	1,493	830	42	872	525	26	1,423	405	3,321	7.04			
	50～59歳	2	50	1,431	792	25	817	486	23	1,326	464	3,221	13.02			
	60～64歳	3	16	1,078	650	221	871	269	71	1,211	109	2,398	3.09			
	65歳以上	2	4	1,275	-	130	130	215	25	370	83	1,728	17.00			
平均	5	232	1,308	800	36	836	433	27	1,296	320	2,924	6.05				
男性事務員	20歳未満	5	27	2,037	-	-	-	503	77	580	463	3,080	4.09			
	20～29歳	15	324	1,821	23	70	93	344	276	713	424	2,958	3.11			
	30～39歳	17	396	2,364	11	40	51	315	276	642	560	3,566	9.05			
	40～49歳	19	523	2,895	8	48	56	232	218	506	646	4,047	15.05			
	50～59歳	21	593	2,932	15	47	62	212	263	537	631	4,100	21.11			
	60～64歳	19	142	2,625	11	43	54	237	258	549	493	3,667	23.01			
	65歳以上	13	58	2,016	-	-	-	378	115	493	320	2,829	20.02			
平均	23	2,063	2,581	13	47	60	268	249	577	568	3,726	14.11				
男性荷扱手	20歳未満	3	6	1,470	-	-	-	323	295	618	209	2,297	5.07			
	20～29歳	15	91	1,314	312	184	496	369	192	1,057	352	2,723	3.06			
	30～39歳	14	141	1,413	316	220	536	412	215	1,163	331	2,907	6.01			
	40～49歳	14	262	1,508	251	254	505	443	259	1,207	419	3,134	9.07			
	50～59歳	15	370	1,543	161	339	500	379	305	1,184	432	3,159	17.06			
	60～64歳	14	140	1,500	133	165	298	362	351	1,011	335	2,846	23.06			
	65歳以上	11	78	1,494	20	-	20	298	312	630	200	2,324	26.08			
平均	18	1,088	1,489	201	242	443	389	279	1,111	379	2,979	14.04				
男性整備・技能員	20歳未満	1	16	1,140	-	-	-	120	400	520	315	1,975	3.07			
	20～29歳	4	17	1,478	-	-	-	79	435	514	415	2,407	5.07			
	30～39歳	5	33	1,660	-	62	62	114	445	621	496	2,777	12.08			
	40～49歳	8	43	1,963	-	265	265	168	287	720	567	3,250	20.03			
	50～59歳	10	16	2,234	-	242	242	229	163	634	615	3,483	23.05			
	60～64歳	6	17	2,065	-	64	64	197	254	515	351	2,931	35.05			
	65歳以上	2	2	1,925	-	-	-	250	-	250	-	2,175	29.08			
平均	12	144	1,787	-	128	128	151	332	611	477	2,875	17.02				

# 職種別賃金〈一人当たり平均〉

※年齢区分欄の「平均」は「該当事業者数」の場合は回答事業者数、「該当人員」の場合は合計。

職 種	年 齢	該 当 事 業 者 数	該 当 人 員 (人)	賃 金 (単位：百円)									変 動 給 合 計 (B)	一 カ 月 平 均 冬 期 と 令 和 五 年 夏 期 の 年 間 賞 与 一 人 令 和 四 年 (C)	総 計 (A)+(B)+(C)	勤 続 年 数 (年、カ月)
				固 定 給 (A)	変 動 給			歩 合 給 計	時 間 外 手 当	そ の 他						
					歩 合 給	給										
						歩 行 手 当	そ の 他									
女性けん引運転者	20歳未満	-														
	20～29歳	-														
	30～39歳	-														
	40～49歳	-														
	50～59歳	-														
	60～64歳	-														
	65歳以上	-														
平均	-															
女性大型運転者	20歳未満	-														
	20～29歳	1	1	2,000	190	-	190	1,400	160	1,750	383	4,133	2.04			
	30～39歳	2	2	965	360	-	360	205	205	770	163	1,898	1.00			
	40～49歳	5	8	1,309	539	116	655	594	193	1,442	353	3,104	7.00			
	50～59歳	5	5	1,258	976	286	1,262	606	310	2,178	344	3,780	8.09			
	60～64歳	-														
	65歳以上	-														
平均	8	16	1,293	631	148	779	599	229	1,607	328	3,228	6.08				
女性中型運転者	20歳未満	-														
	20～29歳	3	13	1,152	313	133	446	278	390	1,114	335	2,601	1.09			
	30～39歳	6	17	1,085	697	198	895	297	242	1,434	365	2,884	3.11			
	40～49歳	5	18	1,209	676	207	883	401	240	1,524	404	3,137	3.02			
	50～59歳	7	13	1,235	554	122	676	393	263	1,332	399	2,966	4.10			
	60～64歳	1	1	1,440	440	160	600	620	-	1,220	293	2,953	1.11			
	65歳以上	-														
平均	10	62	1,172	576	171	747	349	273	1,369	376	2,917	3.04				
女性準中型運転者	20歳未満	-														
	20～29歳	4	10	1,118	347	264	611	187	201	999	325	2,442	3.00			
	30～39歳	5	7	1,291	269	253	522	427	231	1,180	279	2,750	3.08			
	40～49歳	4	12	1,193	494	70	564	230	180	974	322	2,489	6.07			
	50～59歳	3	6	1,328	18	297	315	208	275	798	375	2,501	10.04			
	60～64歳	1	1	1,430	-	250	250	250	220	720	377	2,527	6.10			
	65歳以上	-														
平均	7	36	1,220	316	202	518	253	213	984	325	2,529	5.07				
女性普通運転者	20歳未満	-														
	20～29歳	3	10	2,126	210	-	210	131	28	369	470	2,965	4.04			
	30～39歳	3	12	2,262	43	79	122	17	35	174	523	2,959	9.01			
	40～49歳	3	16	2,190	139	-	139	182	43	364	430	2,984	13.04			
	50～59歳	1	9	2,620	-	-	-	30	20	50	539	3,209	18.05			
	60～64歳	2	2	1,685	-	-	-	570	75	645	71	2,401	9.00			
	65歳以上	-														
平均	6	49	2,253	99	19	118	119	35	272	466	2,991	11.03				
女性事務員	20歳未満	5	12	1,731	48	-	48	113	193	354	143	2,228	1.02			
	20～29歳	14	288	1,557	37	32	69	163	288	520	379	2,456	3.10			
	30～39歳	17	213	1,688	41	33	74	167	295	536	443	2,667	9.02			
	40～49歳	18	233	1,894	64	32	96	202	291	589	471	2,954	11.10			
	50～59歳	21	281	1,738	86	35	121	209	329	659	475	2,872	15.11			
	60～64歳	12	50	1,650	39	61	100	183	313	596	418	2,664	24.08			
	65歳以上	6	10	1,648	-	-	-	143	276	419	329	2,396	28.04			
平均	21	1,087	1,709	56	34	90	184	300	574	435	2,718	10.11				
女性荷扱手	20歳未満	1	4	1,320	-	-	-	150	620	770	113	2,203	-			
	20～29歳	4	10	1,318	156	-	156	145	422	723	360	2,401	2.07			
	30～39歳	3	6	1,468	-	97	97	160	433	690	168	2,326	1.08			
	40～49歳	5	10	1,345	236	123	359	169	322	850	332	2,527	4.03			
	50～59歳	5	9	1,519	179	49	228	407	338	973	412	2,904	8.04			
	60～64歳	1	1	1,330	-	-	-	240	410	650	228	2,208	3.01			
	65歳以上	-														
平均	8	40	1,393	138	56	194	215	399	808	308	2,509	4.04				
女性整備・技能員	20歳未満	-														
	20～29歳	-														
	30～39歳	-														
	40～49歳	-														
	50～59歳	-														
	60～64歳	-														
	65歳以上	-														
平均	-															

第2表 地域別規模別・

1. 地域・規模

地域	学 歴 規 模	大 学			短 大				
		該 当 事 業 者 数	最 高 額	最 低 額	平 均	該 当 事 業 者 数	最 高 額	最 低 額	平 均
全 国		14	234,000	79,000	167,900	14	231,000	79,000	164,300
北 海 道	計	-	-	-	-	-	-	-	-
	500 人 以 上	-	-	-	-	-	-	-	-
	300 ~ 499 人	-	-	-	-	-	-	-	-
	100 ~ 299 人	-	-	-	-	-	-	-	-
99 人 以 下	-	-	-	-	-	-	-	-	
東 北	計	1	152,000	152,000	152,000	1	152,000	152,000	152,000
	500 人 以 上	-	-	-	-	-	-	-	-
	300 ~ 499 人	-	-	-	-	-	-	-	-
	100 ~ 299 人	-	-	-	-	-	-	-	-
99 人 以 下	1	152,000	152,000	152,000	1	152,000	152,000	152,000	
関 東	計	2	234,000	123,000	178,500	2	231,000	123,000	177,000
	500 人 以 上	1	234,000	234,000	234,000	1	231,000	231,000	231,000
	300 ~ 499 人	-	-	-	-	-	-	-	-
	100 ~ 299 人	-	-	-	-	-	-	-	-
99 人 以 下	1	123,000	123,000	123,000	1	123,000	123,000	123,000	
北 陸 信 越	計	-	-	-	-	1	180,000	180,000	180,000
	500 人 以 上	-	-	-	-	-	-	-	-
	300 ~ 499 人	-	-	-	-	1	180,000	180,000	180,000
	100 ~ 299 人	-	-	-	-	-	-	-	-
99 人 以 下	-	-	-	-	-	-	-	-	
中 部	計	5	230,000	113,000	192,600	4	230,000	113,000	184,300
	500 人 以 上	4	230,000	200,000	212,500	3	230,000	181,000	208,000
	300 ~ 499 人	-	-	-	-	-	-	-	-
	100 ~ 299 人	-	-	-	-	-	-	-	-
99 人 以 下	1	113,000	113,000	113,000	1	113,000	113,000	113,000	
近 畿	計	1	147,000	147,000	147,000	1	147,000	147,000	147,000
	500 人 以 上	1	147,000	147,000	147,000	1	147,000	147,000	147,000
	300 ~ 499 人	-	-	-	-	-	-	-	-
	100 ~ 299 人	-	-	-	-	-	-	-	-
99 人 以 下	-	-	-	-	-	-	-	-	
中 国	計	2	115,000	79,000	97,000	2	114,000	79,000	96,500
	500 人 以 上	1	115,000	115,000	115,000	1	114,000	114,000	114,000
	300 ~ 499 人	-	-	-	-	-	-	-	-
	100 ~ 299 人	-	-	-	-	-	-	-	-
99 人 以 下	1	79,000	79,000	79,000	1	79,000	79,000	79,000	
四 国	計	1	170,000	170,000	170,000	1	170,000	170,000	170,000
	500 人 以 上	-	-	-	-	-	-	-	-
	300 ~ 499 人	-	-	-	-	-	-	-	-
	100 ~ 299 人	1	170,000	170,000	170,000	1	170,000	170,000	170,000
99 人 以 下	-	-	-	-	-	-	-	-	
九 州	計	2	187,000	180,000	183,500	2	187,000	180,000	183,500
	500 人 以 上	2	187,000	180,000	183,500	2	187,000	180,000	183,500
	300 ~ 499 人	-	-	-	-	-	-	-	-
	100 ~ 299 人	-	-	-	-	-	-	-	-
99 人 以 下	-	-	-	-	-	-	-	-	

学歴別初任給〈運転者—2023年度新卒〉

単位：円

地域	学歴 規 模	専 門 学 校			高 校				
		該 当 事 業 者 数	最 高 額	最 低 額	平 均	該 当 事 業 者 数	最 高 額	最 低 額	平 均
全	国	14	231,000	79,000	164,300	20	241,000	79,000	164,100
北 海 道	計	-	-	-	-	-	-	-	-
	500 人 以 上	-	-	-	-	-	-	-	-
	300 ~ 499 人	-	-	-	-	-	-	-	-
	100 ~ 299 人	-	-	-	-	-	-	-	-
	99 人 以 下	-	-	-	-	-	-	-	-
東 北	計	1	152,000	152,000	152,000	1	152,000	152,000	152,000
	500 人 以 上	-	-	-	-	-	-	-	-
	300 ~ 499 人	-	-	-	-	-	-	-	-
	100 ~ 299 人	-	-	-	-	-	-	-	-
	99 人 以 下	1	152,000	152,000	152,000	1	152,000	152,000	152,000
関 東	計	2	231,000	123,000	177,000	4	241,000	123,000	194,500
	500 人 以 上	1	231,000	231,000	231,000	2	241,000	229,000	235,000
	300 ~ 499 人	-	-	-	-	1	185,000	185,000	185,000
	100 ~ 299 人	-	-	-	-	-	-	-	-
	99 人 以 下	1	123,000	123,000	123,000	1	123,000	123,000	123,000
北 陸 信 越	計	1	180,000	180,000	180,000	2	180,000	177,000	178,500
	500 人 以 上	-	-	-	-	1	177,000	177,000	177,000
	300 ~ 499 人	1	180,000	180,000	180,000	1	180,000	180,000	180,000
	100 ~ 299 人	-	-	-	-	-	-	-	-
	99 人 以 下	-	-	-	-	-	-	-	-
中 部	計	4	230,000	113,000	184,300	4	213,000	113,000	171,000
	500 人 以 上	3	230,000	181,000	208,000	3	213,000	170,000	190,300
	300 ~ 499 人	-	-	-	-	-	-	-	-
	100 ~ 299 人	-	-	-	-	-	-	-	-
	99 人 以 下	1	113,000	113,000	113,000	1	113,000	113,000	113,000
近 畿	計	1	147,000	147,000	147,000	1	147,000	147,000	147,000
	500 人 以 上	1	147,000	147,000	147,000	1	147,000	147,000	147,000
	300 ~ 499 人	-	-	-	-	-	-	-	-
	100 ~ 299 人	-	-	-	-	-	-	-	-
	99 人 以 下	-	-	-	-	-	-	-	-
中 国	計	2	114,000	79,000	96,500	2	112,000	79,000	95,500
	500 人 以 上	1	114,000	114,000	114,000	1	112,000	112,000	112,000
	300 ~ 499 人	-	-	-	-	-	-	-	-
	100 ~ 299 人	-	-	-	-	-	-	-	-
	99 人 以 下	1	79,000	79,000	79,000	1	79,000	79,000	79,000
四 国	計	1	170,000	170,000	170,000	3	170,000	124,000	141,300
	500 人 以 上	-	-	-	-	2	130,000	124,000	127,000
	300 ~ 499 人	-	-	-	-	-	-	-	-
	100 ~ 299 人	1	170,000	170,000	170,000	1	170,000	170,000	170,000
	99 人 以 下	-	-	-	-	-	-	-	-
九 州	計	2	187,000	180,000	183,500	3	187,000	180,000	182,700
	500 人 以 上	2	187,000	180,000	183,500	3	187,000	180,000	182,700
	300 ~ 499 人	-	-	-	-	-	-	-	-
	100 ~ 299 人	-	-	-	-	-	-	-	-
	99 人 以 下	-	-	-	-	-	-	-	-

第2表 地域別規模別・

2. 従業員規模

規 模 \ 学 歴	大 学				短 大			
	該 当 事 業 者 数	最 高 額	最 低 額	平 均	該 当 事 業 者 数	最 高 額	最 低 額	平 均
企 業 規 模 計	14	234,000	79,000	167,900	14	231,000	79,000	164,300
500 人 以 上	9	234,000	115,000	190,300	8	231,000	114,000	185,400
300 ～ 499 人	-	-	-	-	1	180,000	180,000	180,000
100 ～ 299 人	1	170,000	170,000	170,000	1	170,000	170,000	170,000
99 人 以 下	4	152,000	79,000	116,800	4	152,000	79,000	116,800

3. 大都市圏・その他の地域

地 域 \ 学 歴	大 学				短 大			
	該 当 事 業 者 数	最 高 額	最 低 額	平 均	該 当 事 業 者 数	最 高 額	最 低 額	平 均
全 国	14	234,000	79,000	167,900	14	231,000	79,000	164,300
東 京 圏	2	234,000	123,000	178,500	2	231,000	123,000	177,000
大 阪 圏	1	147,000	147,000	147,000	1	147,000	147,000	147,000
名 古 屋 圏	2	230,000	207,000	218,500	1	230,000	230,000	230,000
そ の 他 の 地 域	9	213,000	79,000	156,600	10	213,000	79,000	156,900



# 学歴別初任給〈運転者—2023年度新卒〉

単位：円

学歴 規 模	専 門 学 校				高 校			
	該 当 事 業 者 数	最 高 額	最 低 額	平 均	該 当 事 業 者 数	最 高 額	最 低 額	平 均
企 業 規 模 計	14	231,000	79,000	164,300	20	241,000	79,000	164,100
500 人 以 上	8	231,000	114,000	185,400	13	241,000	112,000	175,300
300 ～ 499 人	1	180,000	180,000	180,000	2	185,000	180,000	182,500
100 ～ 299 人	1	170,000	170,000	170,000	1	170,000	170,000	170,000
99 人 以 下	4	152,000	79,000	116,800	4	152,000	79,000	116,800

単位：円

学歴 地 域	専 門 学 校				高 校			
	該 当 事 業 者 数	最 高 額	最 低 額	平 均	該 当 事 業 者 数	最 高 額	最 低 額	平 均
全 国	14	231,000	79,000	164,300	20	241,000	79,000	164,100
東 京 圏	2	231,000	123,000	177,000	3	241,000	123,000	197,700
大 阪 圏	1	147,000	147,000	147,000	1	147,000	147,000	147,000
名 古 屋 圏	1	230,000	230,000	230,000	1	188,000	188,000	188,000
そ の 他 の 地 域	10	213,000	79,000	156,900	15	213,000	79,000	156,900

第2表 地域別規模別・

1. 地域・規模

地域	学 歴 規 模	大 学				短 大			
		該 当 事 業 者 数	最 高 額	最 低 額	平 均	該 当 事 業 者 数	最 高 額	最 低 額	平 均
全	国	21	234,000	113,000	195,800	17	232,000	113,000	189,700
北 海 道	計	-	-	-	-	-	-	-	-
	500 人 以 上	-	-	-	-	-	-	-	-
	300 ~ 499 人	-	-	-	-	-	-	-	-
	100 ~ 299 人	-	-	-	-	-	-	-	-
99 人 以 下	-	-	-	-	-	-	-	-	
東 北	計	1	181,000	181,000	181,000	1	163,000	163,000	163,000
	500 人 以 上	-	-	-	-	-	-	-	-
	300 ~ 499 人	-	-	-	-	-	-	-	-
	100 ~ 299 人	-	-	-	-	-	-	-	-
99 人 以 下	1	181,000	181,000	181,000	1	163,000	163,000	163,000	
関 東	計	4	228,000	167,000	207,800	3	222,000	165,000	192,700
	500 人 以 上	1	209,000	209,000	209,000	1	191,000	191,000	191,000
	300 ~ 499 人	1	228,000	228,000	228,000	-	-	-	-
	100 ~ 299 人	-	-	-	-	-	-	-	-
99 人 以 下	2	227,000	167,000	197,000	2	222,000	165,000	193,500	
北 陸 信 越	計	2	210,000	200,000	205,000	2	205,000	180,000	192,500
	500 人 以 上	1	210,000	210,000	210,000	1	205,000	205,000	205,000
	300 ~ 499 人	1	200,000	200,000	200,000	1	180,000	180,000	180,000
	100 ~ 299 人	-	-	-	-	-	-	-	-
99 人 以 下	-	-	-	-	-	-	-	-	
中 部	計	6	226,000	113,000	191,800	4	226,000	113,000	180,000
	500 人 以 上	4	226,000	200,000	208,500	3	226,000	181,000	202,300
	300 ~ 499 人	1	204,000	204,000	204,000	-	-	-	-
	100 ~ 299 人	-	-	-	-	-	-	-	-
99 人 以 下	1	113,000	113,000	113,000	1	113,000	113,000	113,000	
近 畿	計	1	206,000	206,000	206,000	1	203,000	203,000	203,000
	500 人 以 上	1	206,000	206,000	206,000	1	203,000	203,000	203,000
	300 ~ 499 人	-	-	-	-	-	-	-	-
	100 ~ 299 人	-	-	-	-	-	-	-	-
99 人 以 下	-	-	-	-	-	-	-	-	
中 国	計	2	210,000	162,000	186,000	2	210,000	158,000	184,000
	500 人 以 上	1	162,000	162,000	162,000	1	158,000	158,000	158,000
	300 ~ 499 人	-	-	-	-	-	-	-	-
	100 ~ 299 人	-	-	-	-	-	-	-	-
99 人 以 下	1	210,000	210,000	210,000	1	210,000	210,000	210,000	
四 国	計	3	196,000	134,000	171,300	2	194,000	174,000	184,000
	500 人 以 上	2	196,000	134,000	165,000	1	194,000	194,000	194,000
	300 ~ 499 人	-	-	-	-	-	-	-	-
	100 ~ 299 人	1	184,000	184,000	184,000	1	174,000	174,000	174,000
99 人 以 下	-	-	-	-	-	-	-	-	
九 州	計	2	234,000	213,000	223,500	2	232,000	208,000	220,000
	500 人 以 上	2	234,000	213,000	223,500	2	232,000	208,000	220,000
	300 ~ 499 人	-	-	-	-	-	-	-	-
	100 ~ 299 人	-	-	-	-	-	-	-	-
99 人 以 下	-	-	-	-	-	-	-	-	

学歴別初任給〈事務員—2023年度新卒〉

単位：円

地域	学歴 規 模	専 門 学 校			高 校				
		該 当 事 業 者 数	最 高 額	最 低 額	平 均	該 当 事 業 者 数	最 高 額	最 低 額	平 均
全	国	15	232,000	113,000	189,900	18	233,000	18,000	177,800
北 海 道	計	-	-	-	-	1	18,000	18,000	18,000
	500 人 以 上	-	-	-	-	-	-	-	-
	300 ~ 499 人	-	-	-	-	1	18,000	18,000	18,000
	100 ~ 299 人	-	-	-	-	-	-	-	-
	99 人 以 下	-	-	-	-	-	-	-	
東 北	計	1	163,000	163,000	163,000	1	152,000	152,000	152,000
	500 人 以 上	-	-	-	-	-	-	-	-
	300 ~ 499 人	-	-	-	-	-	-	-	-
	100 ~ 299 人	-	-	-	-	-	-	-	-
	99 人 以 下	1	163,000	163,000	163,000	1	152,000	152,000	
関 東	計	3	222,000	162,000	191,700	3	233,000	158,000	202,700
	500 人 以 上	1	191,000	191,000	191,000	-	-	-	-
	300 ~ 499 人	-	-	-	-	1	233,000	233,000	233,000
	100 ~ 299 人	-	-	-	-	-	-	-	-
	99 人 以 下	2	222,000	162,000	192,000	2	217,000	158,000	187,500
北 陸 信 越	計	1	205,000	205,000	205,000	1	200,000	200,000	200,000
	500 人 以 上	1	205,000	205,000	205,000	1	200,000	200,000	200,000
	300 ~ 499 人	-	-	-	-	-	-	-	-
	100 ~ 299 人	-	-	-	-	-	-	-	-
	99 人 以 下	-	-	-	-	-	-	-	
中 部	計	4	226,000	113,000	180,000	5	226,000	113,000	174,400
	500 人 以 上	3	226,000	181,000	202,300	4	226,000	170,000	189,800
	300 ~ 499 人	-	-	-	-	-	-	-	-
	100 ~ 299 人	-	-	-	-	-	-	-	-
	99 人 以 下	1	113,000	113,000	113,000	1	113,000	113,000	113,000
近 畿	計	1	203,000	203,000	203,000	1	200,000	200,000	200,000
	500 人 以 上	1	203,000	203,000	203,000	1	200,000	200,000	200,000
	300 ~ 499 人	-	-	-	-	-	-	-	-
	100 ~ 299 人	-	-	-	-	-	-	-	-
	99 人 以 下	-	-	-	-	-	-	-	
中 国	計	2	210,000	158,000	184,000	2	210,000	154,000	182,000
	500 人 以 上	1	158,000	158,000	158,000	1	154,000	154,000	154,000
	300 ~ 499 人	-	-	-	-	-	-	-	-
	100 ~ 299 人	-	-	-	-	-	-	-	-
	99 人 以 下	1	210,000	210,000	210,000	1	210,000	210,000	210,000
四 国	計	1	174,000	174,000	174,000	1	169,000	169,000	169,000
	500 人 以 上	-	-	-	-	-	-	-	-
	300 ~ 499 人	-	-	-	-	-	-	-	-
	100 ~ 299 人	1	174,000	174,000	174,000	1	169,000	169,000	169,000
	99 人 以 下	-	-	-	-	-	-	-	
九 州	計	2	232,000	208,000	220,000	3	229,000	181,000	206,000
	500 人 以 上	2	232,000	208,000	220,000	3	229,000	181,000	206,000
	300 ~ 499 人	-	-	-	-	-	-	-	-
	100 ~ 299 人	-	-	-	-	-	-	-	-
	99 人 以 下	-	-	-	-	-	-	-	

第2表 地域別規模別・

2. 従業員規模

規 模 \ 学 歴	大 学				短 大			
	該 当 事 業 者 数	最 高 額	最 低 額	平 均	該 当 事 業 者 数	最 高 額	最 低 額	平 均
企 業 規 模 計	21	234,000	113,000	195,800	17	232,000	113,000	189,700
500 人 以 上	12	234,000	134,000	199,800	10	232,000	158,000	199,800
300 ～ 499 人	3	228,000	200,000	210,700	1	180,000	180,000	180,000
100 ～ 299 人	1	184,000	184,000	184,000	1	174,000	174,000	174,000
99 人 以 下	5	227,000	113,000	179,600	5	222,000	113,000	174,600

3. 大都市圏・その他の地域

地 域 \ 学 歴	大 学				短 大			
	該 当 事 業 者 数	最 高 額	最 低 額	平 均	該 当 事 業 者 数	最 高 額	最 低 額	平 均
全 国	21	234,000	113,000	195,800	17	232,000	113,000	189,700
東 京 圏	3	227,000	167,000	201,000	3	222,000	165,000	192,700
大 阪 圏	1	206,000	206,000	206,000	1	203,000	203,000	203,000
名 古 屋 圏	3	207,000	201,000	204,000	1	200,000	200,000	200,000
そ の 他 の 地 域	14	234,000	113,000	192,200	12	232,000	113,000	187,000

# 学歴別初任給〈事務員—2023年度新卒〉

単位：円

学歴 規模	専 門 学 校				高 校			
	該 当 事 業 者 数	最 高 額	最 低 額	平 均	該 当 事 業 者 数	最 高 額	最 低 額	平 均
企 業 規 模 計	15	232,000	113,000	189,900	18	233,000	18,000	177,800
500 人 以 上	9	232,000	158,000	200,400	10	229,000	154,000	193,100
300 ～ 499 人	-	-	-	-	2	233,000	18,000	125,500
100 ～ 299 人	1	174,000	174,000	174,000	1	169,000	169,000	169,000
99 人 以 下	5	222,000	113,000	174,000	5	217,000	113,000	170,000

単位：円

学歴 地 域	専 門 学 校				高 校			
	該 当 事 業 者 数	最 高 額	最 低 額	平 均	該 当 事 業 者 数	最 高 額	最 低 額	平 均
全 国	15	232,000	113,000	189,900	18	233,000	18,000	177,800
東 京 圏	3	222,000	162,000	191,700	2	217,000	158,000	187,500
大 阪 圏	1	203,000	203,000	203,000	1	200,000	200,000	200,000
名 古 屋 圏	1	200,000	200,000	200,000	2	188,000	175,000	181,500
そ の 他 の 地 域	10	232,000	113,000	187,000	13	233,000	18,000	174,100

第2表 地域別規模別・

1. 地域・規模

地域	規 模	学 歴	大 学			短 大				
			該 当 事 業 者 数	最 高 額	最 低 額	平 均	該 当 事 業 者 数	最 高 額	最 低 額	平 均
全 国			10	237,000	113,000	182,500	8	231,000	111,000	169,500
北 海 道	計		-	-	-	-	-	-	-	-
	500 人 以 上		-	-	-	-	-	-	-	-
	300 ~ 499 人		-	-	-	-	-	-	-	-
	100 ~ 299 人		-	-	-	-	-	-	-	-
99 人 以 下		-	-	-	-	-	-	-	-	
東 北	計		1	152,000	152,000	152,000	1	152,000	152,000	152,000
	500 人 以 上		-	-	-	-	-	-	-	-
	300 ~ 499 人		-	-	-	-	-	-	-	-
	100 ~ 299 人		-	-	-	-	-	-	-	-
99 人 以 下		1	152,000	152,000	152,000	1	152,000	152,000	152,000	
関 東	計		3	237,000	123,000	198,000	2	231,000	123,000	177,000
	500 人 以 上		1	234,000	234,000	234,000	1	231,000	231,000	231,000
	300 ~ 499 人		1	237,000	237,000	237,000	-	-	-	-
	100 ~ 299 人		-	-	-	-	-	-	-	-
99 人 以 下		1	123,000	123,000	123,000	1	123,000	123,000	123,000	
北 陸 信 越	計		-	-	-	-	-	-	-	-
	500 人 以 上		-	-	-	-	-	-	-	-
	300 ~ 499 人		-	-	-	-	-	-	-	-
	100 ~ 299 人		-	-	-	-	-	-	-	-
99 人 以 下		-	-	-	-	-	-	-	-	
中 部	計		3	207,000	183,000	196,700	2	182,000	181,000	181,500
	500 人 以 上		3	207,000	183,000	196,700	2	182,000	181,000	181,500
	300 ~ 499 人		-	-	-	-	-	-	-	-
	100 ~ 299 人		-	-	-	-	-	-	-	-
99 人 以 下		-	-	-	-	-	-	-	-	
近 畿	計		1	196,000	196,000	196,000	1	196,000	196,000	196,000
	500 人 以 上		1	196,000	196,000	196,000	1	196,000	196,000	196,000
	300 ~ 499 人		-	-	-	-	-	-	-	-
	100 ~ 299 人		-	-	-	-	-	-	-	-
99 人 以 下		-	-	-	-	-	-	-	-	
中 国	計		1	113,000	113,000	113,000	1	111,000	111,000	111,000
	500 人 以 上		1	113,000	113,000	113,000	1	111,000	111,000	111,000
	300 ~ 499 人		-	-	-	-	-	-	-	-
	100 ~ 299 人		-	-	-	-	-	-	-	-
99 人 以 下		-	-	-	-	-	-	-	-	
四 国	計		-	-	-	-	-	-	-	-
	500 人 以 上		-	-	-	-	-	-	-	-
	300 ~ 499 人		-	-	-	-	-	-	-	-
	100 ~ 299 人		-	-	-	-	-	-	-	-
99 人 以 下		-	-	-	-	-	-	-	-	
九 州	計		1	180,000	180,000	180,000	1	180,000	180,000	180,000
	500 人 以 上		1	180,000	180,000	180,000	1	180,000	180,000	180,000
	300 ~ 499 人		-	-	-	-	-	-	-	-
	100 ~ 299 人		-	-	-	-	-	-	-	-
99 人 以 下		-	-	-	-	-	-	-	-	

学歴別初任給〈荷扱手—2023年度新卒〉

単位：円

地域	学歴 規 模	専 門 学 校			高 校				
		該 当 事 業 者 数	最 高 額	最 低 額	平 均	該 当 事 業 者 数	最 高 額	最 低 額	平 均
全	国	8	231,000	111,000	169,500	14	229,000	19,000	167,200
北 海 道	計	-	-	-	-	1	19,000	19,000	19,000
	500 人 以 上	-	-	-	-	-	-	-	-
	300 ~ 499 人	-	-	-	-	1	19,000	19,000	19,000
	100 ~ 299 人	-	-	-	-	-	-	-	-
	99 人 以 下	-	-	-	-	-	-	-	
東 北	計	1	152,000	152,000	152,000	1	152,000	152,000	152,000
	500 人 以 上	-	-	-	-	-	-	-	-
	300 ~ 499 人	-	-	-	-	-	-	-	-
	100 ~ 299 人	-	-	-	-	-	-	-	-
	99 人 以 下	1	152,000	152,000	152,000	1	152,000	152,000	152,000
関 東	計	2	231,000	123,000	177,000	4	229,000	123,000	194,800
	500 人 以 上	1	231,000	231,000	231,000	2	229,000	207,000	218,000
	300 ~ 499 人	-	-	-	-	1	220,000	220,000	220,000
	100 ~ 299 人	-	-	-	-	-	-	-	-
	99 人 以 下	1	123,000	123,000	123,000	1	123,000	123,000	123,000
北 陸 信 越	計	-	-	-	-	1	209,000	209,000	209,000
	500 人 以 上	-	-	-	-	1	209,000	209,000	209,000
	300 ~ 499 人	-	-	-	-	-	-	-	-
	100 ~ 299 人	-	-	-	-	-	-	-	-
	99 人 以 下	-	-	-	-	-	-	-	
中 部	計	2	182,000	181,000	181,500	3	188,000	170,000	179,700
	500 人 以 上	2	182,000	181,000	181,500	3	188,000	170,000	179,700
	300 ~ 499 人	-	-	-	-	-	-	-	-
	100 ~ 299 人	-	-	-	-	-	-	-	-
	99 人 以 下	-	-	-	-	-	-	-	
近 畿	計	1	196,000	196,000	196,000	1	196,000	196,000	196,000
	500 人 以 上	1	196,000	196,000	196,000	1	196,000	196,000	196,000
	300 ~ 499 人	-	-	-	-	-	-	-	-
	100 ~ 299 人	-	-	-	-	-	-	-	-
	99 人 以 下	-	-	-	-	-	-	-	
中 国	計	1	111,000	111,000	111,000	1	109,000	109,000	109,000
	500 人 以 上	1	111,000	111,000	111,000	1	109,000	109,000	109,000
	300 ~ 499 人	-	-	-	-	-	-	-	-
	100 ~ 299 人	-	-	-	-	-	-	-	-
	99 人 以 下	-	-	-	-	-	-	-	
四 国	計	-	-	-	-	-	-	-	-
	500 人 以 上	-	-	-	-	-	-	-	-
	300 ~ 499 人	-	-	-	-	-	-	-	-
	100 ~ 299 人	-	-	-	-	-	-	-	-
	99 人 以 下	-	-	-	-	-	-	-	
九 州	計	1	180,000	180,000	180,000	2	180,000	158,000	169,000
	500 人 以 上	1	180,000	180,000	180,000	2	180,000	158,000	169,000
	300 ~ 499 人	-	-	-	-	-	-	-	-
	100 ~ 299 人	-	-	-	-	-	-	-	-
	99 人 以 下	-	-	-	-	-	-	-	

第2表 地域別規模別・

2. 従業員規模

規 模 \ 学 歴	大 学				短 大			
	該 当 事 業 者 数	最 高 額	最 低 額	平 均	該 当 事 業 者 数	最 高 額	最 低 額	平 均
企 業 規 模 計	10	237,000	113,000	182,500	8	231,000	111,000	169,500
500 人 以 上	7	234,000	113,000	187,600	6	231,000	111,000	180,200
300 ~ 499 人	1	237,000	237,000	237,000	-	-	-	-
100 ~ 299 人	-	-	-	-	-	-	-	-
99 人 以 下	2	152,000	123,000	137,500	2	152,000	123,000	137,500

3. 大都市圏・その他の地域

地 域 \ 学 歴	大 学				短 大			
	該 当 事 業 者 数	最 高 額	最 低 額	平 均	該 当 事 業 者 数	最 高 額	最 低 額	平 均
全 国	10	237,000	113,000	182,500	8	231,000	111,000	169,500
東 京 圏	2	234,000	123,000	178,500	2	231,000	123,000	177,000
大 阪 圏	1	196,000	196,000	196,000	1	196,000	196,000	196,000
名 古 屋 圏	2	207,000	183,000	195,000	1	182,000	182,000	182,000
そ の 他 の 地 域	5	237,000	113,000	176,400	4	181,000	111,000	156,000



# 学歴別初任給〈荷扱手—2023年度新卒〉

単位：円

学歴 規 模	専 門 学 校				高 校			
	該 当 事 業 者 数	最 高 額	最 低 額	平 均	該 当 事 業 者 数	最 高 額	最 低 額	平 均
企 業 規 模 計	8	231,000	111,000	169,500	14	229,000	19,000	167,200
500 人 以 上	6	231,000	111,000	180,200	10	229,000	109,000	182,700
300 ～ 499 人	-	-	-	-	2	220,000	19,000	119,500
100 ～ 299 人	-	-	-	-	-	-	-	-
99 人 以 下	2	152,000	123,000	137,500	2	152,000	123,000	137,500

単位：円

学歴 地 域	専 門 学 校				高 校			
	該 当 事 業 者 数	最 高 額	最 低 額	平 均	該 当 事 業 者 数	最 高 額	最 低 額	平 均
全 国	8	231,000	111,000	169,500	14	229,000	19,000	167,200
東 京 圏	2	231,000	123,000	177,000	3	229,000	123,000	186,300
大 阪 圏	1	196,000	196,000	196,000	1	196,000	196,000	196,000
名 古 屋 圏	1	182,000	182,000	182,000	2	188,000	181,000	184,500
そ の 他 の 地 域	4	181,000	111,000	156,000	8	220,000	19,000	152,100

第2表 地域別規模別・

1. 地域・規模

地域	規 模	学 歴	大 学				短 大			
			該 当 事 業 者 数	最 高 額	最 低 額	平 均	該 当 事 業 者 数	最 高 額	最 低 額	平 均
全 国			6	224,000	123,000	178,700	6	221,000	123,000	172,500
北 海 道	計		-	-	-	-	-	-	-	-
	500 人 以 上		-	-	-	-	-	-	-	-
	300 ~ 499 人		-	-	-	-	-	-	-	-
	100 ~ 299 人		-	-	-	-	-	-	-	-
99 人 以 下		-	-	-	-	-	-	-	-	
東 北	計		-	-	-	-	-	-	-	-
	500 人 以 上		-	-	-	-	-	-	-	-
	300 ~ 499 人		-	-	-	-	-	-	-	-
	100 ~ 299 人		-	-	-	-	-	-	-	-
99 人 以 下		-	-	-	-	-	-	-	-	
関 東	計		2	224,000	123,000	173,500	2	221,000	123,000	172,000
	500 人 以 上		1	224,000	224,000	224,000	1	221,000	221,000	221,000
	300 ~ 499 人		-	-	-	-	-	-	-	-
	100 ~ 299 人		-	-	-	-	-	-	-	-
99 人 以 下		1	123,000	123,000	123,000	1	123,000	123,000	123,000	
北 陸 信 越	計		-	-	-	-	-	-	-	-
	500 人 以 上		-	-	-	-	-	-	-	-
	300 ~ 499 人		-	-	-	-	-	-	-	-
	100 ~ 299 人		-	-	-	-	-	-	-	-
99 人 以 下		-	-	-	-	-	-	-	-	
中 部	計		2	200,000	180,000	190,000	2	181,000	180,000	180,500
	500 人 以 上		2	200,000	180,000	190,000	2	181,000	180,000	180,500
	300 ~ 499 人		-	-	-	-	-	-	-	-
	100 ~ 299 人		-	-	-	-	-	-	-	-
99 人 以 下		-	-	-	-	-	-	-	-	
近 畿	計		-	-	-	-	-	-	-	-
	500 人 以 上		-	-	-	-	-	-	-	-
	300 ~ 499 人		-	-	-	-	-	-	-	-
	100 ~ 299 人		-	-	-	-	-	-	-	-
99 人 以 下		-	-	-	-	-	-	-	-	
中 国	計		1	161,000	161,000	161,000	1	156,000	156,000	156,000
	500 人 以 上		1	161,000	161,000	161,000	1	156,000	156,000	156,000
	300 ~ 499 人		-	-	-	-	-	-	-	-
	100 ~ 299 人		-	-	-	-	-	-	-	-
99 人 以 下		-	-	-	-	-	-	-	-	
四 国	計		1	184,000	184,000	184,000	1	174,000	174,000	174,000
	500 人 以 上		-	-	-	-	-	-	-	-
	300 ~ 499 人		-	-	-	-	-	-	-	-
	100 ~ 299 人		1	184,000	184,000	184,000	1	174,000	174,000	174,000
99 人 以 下		-	-	-	-	-	-	-	-	
九 州	計		-	-	-	-	-	-	-	-
	500 人 以 上		-	-	-	-	-	-	-	-
	300 ~ 499 人		-	-	-	-	-	-	-	-
	100 ~ 299 人		-	-	-	-	-	-	-	-
99 人 以 下		-	-	-	-	-	-	-	-	

学歴別初任給〈整備・技能員—2023年度新卒〉

単位：円

地域	学歴 規 模	専 門 学 校				高 校			
		該 当 事 業 者 数	最 高 額	最 低 額	平 均	該 当 事 業 者 数	最 高 額	最 低 額	平 均
全	国	6	221,000	123,000	172,500	7	219,000	123,000	168,400
北 海 道	計	-	-	-	-	-	-	-	-
	500 人 以 上	-	-	-	-	-	-	-	-
	300 ~ 499 人	-	-	-	-	-	-	-	-
	100 ~ 299 人	-	-	-	-	-	-	-	-
	99 人 以 下	-	-	-	-	-	-	-	-
東 北	計	-	-	-	-	-	-	-	-
	500 人 以 上	-	-	-	-	-	-	-	-
	300 ~ 499 人	-	-	-	-	-	-	-	-
	100 ~ 299 人	-	-	-	-	-	-	-	-
	99 人 以 下	-	-	-	-	-	-	-	-
関 東	計	2	221,000	123,000	172,000	2	219,000	123,000	171,000
	500 人 以 上	1	221,000	221,000	221,000	1	219,000	219,000	219,000
	300 ~ 499 人	-	-	-	-	-	-	-	-
	100 ~ 299 人	-	-	-	-	-	-	-	-
	99 人 以 下	1	123,000	123,000	123,000	1	123,000	123,000	123,000
北 陸 信 越	計	-	-	-	-	1	166,000	166,000	166,000
	500 人 以 上	-	-	-	-	1	166,000	166,000	166,000
	300 ~ 499 人	-	-	-	-	-	-	-	-
	100 ~ 299 人	-	-	-	-	-	-	-	-
	99 人 以 下	-	-	-	-	-	-	-	-
中 部	計	2	181,000	180,000	180,500	2	180,000	170,000	175,000
	500 人 以 上	2	181,000	180,000	180,500	2	180,000	170,000	175,000
	300 ~ 499 人	-	-	-	-	-	-	-	-
	100 ~ 299 人	-	-	-	-	-	-	-	-
	99 人 以 下	-	-	-	-	-	-	-	-
近 畿	計	-	-	-	-	-	-	-	-
	500 人 以 上	-	-	-	-	-	-	-	-
	300 ~ 499 人	-	-	-	-	-	-	-	-
	100 ~ 299 人	-	-	-	-	-	-	-	-
	99 人 以 下	-	-	-	-	-	-	-	-
中 国	計	1	156,000	156,000	156,000	1	152,000	152,000	152,000
	500 人 以 上	1	156,000	156,000	156,000	1	152,000	152,000	152,000
	300 ~ 499 人	-	-	-	-	-	-	-	-
	100 ~ 299 人	-	-	-	-	-	-	-	-
	99 人 以 下	-	-	-	-	-	-	-	-
四 国	計	1	174,000	174,000	174,000	1	169,000	169,000	169,000
	500 人 以 上	-	-	-	-	-	-	-	-
	300 ~ 499 人	-	-	-	-	-	-	-	-
	100 ~ 299 人	1	174,000	174,000	174,000	1	169,000	169,000	169,000
	99 人 以 下	-	-	-	-	-	-	-	-
九 州	計	-	-	-	-	-	-	-	-
	500 人 以 上	-	-	-	-	-	-	-	-
	300 ~ 499 人	-	-	-	-	-	-	-	-
	100 ~ 299 人	-	-	-	-	-	-	-	-
	99 人 以 下	-	-	-	-	-	-	-	-

第2表 地域別規模別・

2. 従業員規模

規 模 \ 学 歴	大 学				短 大			
	該 当 事 業 者 数	最 高 額	最 低 額	平 均	該 当 事 業 者 数	最 高 額	最 低 額	平 均
企 業 規 模 計	6	224,000	123,000	178,700	6	221,000	123,000	172,500
500 人 以 上	4	224,000	161,000	191,300	4	221,000	156,000	184,500
300 ~ 499 人	-	-	-	-	-	-	-	-
100 ~ 299 人	1	184,000	184,000	184,000	1	174,000	174,000	174,000
99 人 以 下	1	123,000	123,000	123,000	1	123,000	123,000	123,000

3. 大都市圏・その他の地域

地 域 \ 学 歴	大 学				短 大			
	該 当 事 業 者 数	最 高 額	最 低 額	平 均	該 当 事 業 者 数	最 高 額	最 低 額	平 均
全 国	6	224,000	123,000	178,700	6	221,000	123,000	172,500
東 京 圏	2	224,000	123,000	173,500	2	221,000	123,000	172,000
大 阪 圏	-	-	-	-	-	-	-	-
名 古 屋 圏	-	-	-	-	-	-	-	-
そ の 他 の 地 域	4	200,000	161,000	181,300	4	181,000	156,000	172,800

# 学歴別初任給〈整備・技能員—2023年度新卒〉

単位：円

学 歴 規 模	専 門 学 校				高 校			
	該 当 事 業 者 数	最 高 額	最 低 額	平 均	該 当 事 業 者 数	最 高 額	最 低 額	平 均
企 業 規 模 計	6	221,000	123,000	172,500	7	219,000	123,000	168,400
500 人 以 上	4	221,000	156,000	184,500	5	219,000	152,000	177,400
300 ～ 499 人	-	-	-	-	-	-	-	-
100 ～ 299 人	1	174,000	174,000	174,000	1	169,000	169,000	169,000
99 人 以 下	1	123,000	123,000	123,000	1	123,000	123,000	123,000

単位：円

学 歴 地 域	専 門 学 校				高 校			
	該 当 事 業 者 数	最 高 額	最 低 額	平 均	該 当 事 業 者 数	最 高 額	最 低 額	平 均
全 国	6	221,000	123,000	172,500	7	219,000	123,000	168,400
東 京 圏	2	221,000	123,000	172,000	2	219,000	123,000	171,000
大 阪 圏	-	-	-	-	-	-	-	-
名 古 屋 圏	-	-	-	-	-	-	-	-
そ の 他 の 地 域	4	181,000	156,000	172,800	5	180,000	152,000	167,400

第3表 地域別規模別職種別・

1. 職種・規模

職種	規模 区分	全 国			500 人 以 上		
		事 業 者 数	平均所定内時間	平均所定外時間	事 業 者 数	平均所定内時間	平均所定外時間
男性 運 転 者	合 計	31	185.0	46.9	14	165.9	48.3
	完全週休2日制	6.5%	155.5	50.5	7.1%	168.0	39.0
	4週7休または月3回	6.5%	162.0	43.5	14.3%	162.0	43.5
	4週6休または月2回	19.4%	141.8	49.3	7.1%	164.0	68.0
	4週5休または月1回	0.0%	0.0	0.0	0.0%	0.0	0.0
	そ の 他	41.9%	226.6	46.5	35.7%	168.6	43.4
	実施していない 無 回 答	16.1%	165.2	50.8	28.6%	165.3	52.0
女 性 運 転 者	合 計	24	156.4	33.3	14	162.6	30.1
	完全週休2日制	8.3%	155.5	33.0	7.1%	168.0	21.0
	4週7休または月3回	8.3%	161.0	34.5	14.3%	161.0	34.5
	4週6休または月2回	20.8%	132.6	25.8	7.1%	164.0	18.0
	4週5休または月1回	0.0%	0.0	0.0	0.0%	0.0	0.0
	そ の 他	33.3%	166.8	34.1	35.7%	164.8	28.4
	実施していない 無 回 答	20.8%	161.2	37.6	28.6%	159.0	35.5
男 性 事 務 員	合 計	30	160.0	24.3	13	165.1	32.5
	完全週休2日制	6.7%	145.0	32.0	7.7%	147.0	24.0
	4週7休または月3回	10.0%	108.0	22.3	15.4%	162.0	33.5
	4週6休または月2回	20.0%	171.5	15.5	7.7%	164.0	29.0
	4週5休または月1回	0.0%	0.0	0.0	0.0%	0.0	0.0
	そ の 他	36.7%	165.6	25.2	30.8%	169.5	31.8
	実施していない 無 回 答	16.7%	167.2	35.0	30.8%	167.3	35.8
女 性 事 務 員	合 計	25	148.4	16.8	13	148.3	17.8
	完全週休2日制	12.0%	102.0	22.0	15.4%	81.5	14.5
	4週7休または月3回	12.0%	105.7	17.3	15.4%	158.5	26.0
	4週6休または月2回	12.0%	171.7	20.3	7.7%	164.0	16.0
	4週5休または月1回	0.0%	0.0	0.0	0.0%	0.0	0.0
	そ の 他	40.0%	163.2	14.6	30.8%	166.8	14.3
	実施していない 無 回 答	16.0%	154.5	17.5	23.1%	151.3	19.3
荷 扱 手	合 計	25	157.7	28.1	13	162.2	30.0
	完全週休2日制	12.0%	158.0	32.3	7.7%	168.0	27.0
	4週7休または月3回	8.0%	161.5	30.5	15.4%	161.5	30.5
	4週6休または月2回	8.0%	165.5	44.5	7.7%	164.0	43.0
	4週5休または月1回	0.0%	0.0	0.0	0.0%	0.0	0.0
	そ の 他	48.0%	154.2	23.8	38.5%	163.0	27.0
	実施していない 無 回 答	16.0%	161.0	31.8	23.1%	158.3	31.3
整 備 ・ 技 能 員	合 計	16	158.1	13.6	8	166.3	16.8
	完全週休2日制	6.3%	168.0	31.0	12.5%	168.0	31.0
	4週7休または月3回	18.8%	107.3	6.0	25.0%	161.0	9.0
	4週6休または月2回	18.8%	171.7	21.0	12.5%	164.0	14.0
	4週5休または月1回	0.0%	0.0	0.0	0.0%	0.0	0.0
	そ の 他	37.5%	170.7	11.5	37.5%	169.0	16.7
	実施していない 無 回 答	12.5%	169.5	18.0	12.5%	169.0	21.0
	6.3%	162.0	1.0	0.0%	0.0	0.0	

# 週休区分別労働時間

300 ~ 499 人			100 ~ 299 人			99 人以下		
事業者数	平均所定内時間	平均所定外時間	事業者数	平均所定内時間	平均所定外時間	事業者数	平均所定内時間	平均所定外時間
5	161.8	47.8	2	174.5	71.0	10	225.4	39.6
20.0%	143.0	62.0	0.0%	0.0	0.0	0.0%	0.0	0.0
0.0%	0.0	0.0	0.0%	0.0	0.0	0.0%	0.0	0.0
0.0%	0.0	0.0	50.0%	173.0	95.0	40.0%	128.5	33.3
0.0%	0.0	0.0	0.0%	0.0	0.0	0.0%	0.0	0.0
40.0%	173.0	41.0	50.0%	176.0	47.0	50.0%	316.2	51.8
20.0%	165.0	46.0	0.0%	0.0	0.0	0.0%	0.0	0.0
20.0%	155.0	49.0	0.0%	0.0	0.0	10.0%	159.0	4.0
5	163.6	38.6	1	168.0	48.0	4	122.8	33.8
20.0%	143.0	45.0	0.0%	0.0	0.0	0.0%	0.0	0.0
0.0%	0.0	0.0	0.0%	0.0	0.0	0.0%	0.0	0.0
0.0%	0.0	0.0	100.0%	168.0	48.0	75.0%	110.3	21.0
0.0%	0.0	0.0	0.0%	0.0	0.0	0.0%	0.0	0.0
40.0%	175.0	29.5	0.0%	0.0	0.0	25.0%	160.0	72.0
20.0%	170.0	46.0	0.0%	0.0	0.0	0.0%	0.0	0.0
20.0%	155.0	43.0	0.0%	0.0	0.0	0.0%	0.0	0.0
5	163.8	31.4	2	174.5	16.0	10	148.7	11.9
20.0%	143.0	40.0	0.0%	0.0	0.0	0.0%	0.0	0.0
0.0%	0.0	0.0	0.0%	0.0	0.0	10.0%	0.0	0.0
0.0%	0.0	0.0	50.0%	173.0	19.0	40.0%	173.0	11.3
0.0%	0.0	0.0	0.0%	0.0	0.0	0.0%	0.0	0.0
40.0%	171.0	34.5	50.0%	176.0	13.0	40.0%	156.5	17.0
20.0%	167.0	32.0	0.0%	0.0	0.0	0.0%	0.0	0.0
20.0%	167.0	16.0	0.0%	0.0	0.0	10.0%	169.0	6.0
5	161.2	16.2	2	174.5	11.5	5	125.4	16.8
20.0%	143.0	37.0	0.0%	0.0	0.0	0.0%	0.0	0.0
0.0%	0.0	0.0	0.0%	0.0	0.0	20.0%	0.0	0.0
0.0%	0.0	0.0	50.0%	173.0	8.0	20.0%	178.0	37.0
0.0%	0.0	0.0	0.0%	0.0	0.0	0.0%	0.0	0.0
40.0%	170.0	13.5	50.0%	176.0	15.0	60.0%	149.7	15.7
20.0%	164.0	12.0	0.0%	0.0	0.0	0.0%	0.0	0.0
20.0%	159.0	5.0	0.0%	0.0	0.0	0.0%	0.0	0.0
5	161.6	26.0	2	171.5	39.5	5	136.6	20.8
20.0%	143.0	43.0	0.0%	0.0	0.0	20.0%	163.0	27.0
0.0%	0.0	0.0	0.0%	0.0	0.0	0.0%	0.0	0.0
0.0%	0.0	0.0	50.0%	167.0	46.0	0.0%	0.0	0.0
0.0%	0.0	0.0	0.0%	0.0	0.0	0.0%	0.0	0.0
40.0%	169.5	20.0	50.0%	176.0	33.0	80.0%	130.0	19.3
20.0%	169.0	33.0	0.0%	0.0	0.0	0.0%	0.0	0.0
20.0%	157.0	14.0	0.0%	0.0	0.0	0.0%	0.0	0.0
3	169.3	5.7	2	174.5	1.0	3	114.3	21.7
0.0%	0.0	0.0	0.0%	0.0	0.0	0.0%	0.0	0.0
0.0%	0.0	0.0	0.0%	0.0	0.0	33.3%	0.0	0.0
0.0%	0.0	0.0	50.0%	173.0	2.0	33.3%	178.0	47.0
0.0%	0.0	0.0	0.0%	0.0	0.0	0.0%	0.0	0.0
33.3%	176.0	1.0	50.0%	176.0	0.0	33.3%	165.0	18.0
33.3%	170.0	15.0	0.0%	0.0	0.0	0.0%	0.0	0.0
33.3%	162.0	1.0	0.0%	0.0	0.0	0.0%	0.0	0.0

第3表 地域別規模別職種別・

2. 職種・地域

職種	地域 区分	全 国			東 京 圏		
		事 業 者 数	平均所定内時間	平均所定外時間	事 業 者 数	平均所定内時間	平均所定外時間
男性 運 転 者	合 計	31	185.0	46.9	3	166.3	48.7
	完全週休2日制	6.5%	155.5	50.5	33.3%	168.0	39.0
	4週7休または月3回	6.5%	162.0	43.5	0.0%	0.0	0.0
	4週6休または月2回	19.4%	141.8	49.3	0.0%	0.0	0.0
	4週5休または月1回	0.0%	0.0	0.0	0.0%	0.0	0.0
	そ の 他	41.9%	226.6	46.5	66.7%	165.5	53.5
	実施していない 無 回 答	16.1% 9.7%	165.2 159.0	50.8 36.7	0.0% 0.0%	0.0 0.0	0.0 0.0
女 性 運 転 者	合 計	24	156.4	33.3	3	158.0	46.0
	完全週休2日制	8.3%	155.5	33.0	33.3%	168.0	21.0
	4週7休または月3回	8.3%	161.0	34.5	0.0%	0.0	0.0
	4週6休または月2回	20.8%	132.6	25.8	0.0%	0.0	0.0
	4週5休または月1回	0.0%	0.0	0.0	0.0%	0.0	0.0
	そ の 他	33.3%	166.8	34.1	66.7%	153.0	58.5
	実施していない 無 回 答	20.8% 8.3%	161.2 158.5	37.6 36.5	0.0% 0.0%	0.0 0.0	0.0 0.0
男 性 事 務 員	合 計	30	160.0	24.3	3	159.0	16.3
	完全週休2日制	6.7%	145.0	32.0	33.3%	147.0	24.0
	4週7休または月3回	10.0%	108.0	22.3	0.0%	0.0	0.0
	4週6休または月2回	20.0%	171.5	15.5	33.3%	168.0	7.0
	4週5休または月1回	0.0%	0.0	0.0	0.0%	0.0	0.0
	そ の 他	36.7%	165.6	25.2	33.3%	162.0	18.0
	実施していない 無 回 答	16.7% 10.0%	167.2 166.7	35.0 18.0	0.0% 0.0%	0.0 0.0	0.0 0.0
女 性 事 務 員	合 計	25	148.4	16.8	3	108.7	17.7
	完全週休2日制	12.0%	102.0	22.0	66.7%	81.5	14.5
	4週7休または月3回	12.0%	105.7	17.3	0.0%	0.0	0.0
	4週6休または月2回	12.0%	171.7	20.3	0.0%	0.0	0.0
	4週5休または月1回	0.0%	0.0	0.0	0.0%	0.0	0.0
	そ の 他	40.0%	163.2	14.6	33.3%	163.0	24.0
	実施していない 無 回 答	16.0% 8.0%	154.5 161.0	17.5 12.5	0.0% 0.0%	0.0 0.0	0.0 0.0
荷 扱 手	合 計	25	157.7	28.1	3	159.0	25.7
	完全週休2日制	12.0%	158.0	32.3	33.3%	168.0	27.0
	4週7休または月3回	8.0%	161.5	30.5	0.0%	0.0	0.0
	4週6休または月2回	8.0%	165.5	44.5	0.0%	0.0	0.0
	4週5休または月1回	0.0%	0.0	0.0	0.0%	0.0	0.0
	そ の 他	48.0%	154.2	23.8	66.7%	154.5	25.0
	実施していない 無 回 答	16.0% 8.0%	161.0 160.0	31.8 22.0	0.0% 0.0%	0.0 0.0	0.0 0.0
整 備 ・ 技 能 員	合 計	16	158.1	13.6	2	166.5	24.5
	完全週休2日制	6.3%	168.0	31.0	50.0%	168.0	31.0
	4週7休または月3回	18.8%	107.3	6.0	0.0%	0.0	0.0
	4週6休または月2回	18.8%	171.7	21.0	0.0%	0.0	0.0
	4週5休または月1回	0.0%	0.0	0.0	0.0%	0.0	0.0
	そ の 他	37.5%	170.7	11.5	50.0%	165.0	18.0
	実施していない 無 回 答	12.5% 6.3%	169.5 162.0	18.0 1.0	0.0% 0.0%	0.0 0.0	0.0 0.0



# 週休区分別労働時間

大 阪 圏			名 古 屋 圏			そ の 他 の 地 域		
事 業 者 数	平均所定内時間	平均所定外時間	事 業 者 数	平均所定内時間	平均所定外時間	事 業 者 数	平均所定内時間	平均所定外時間
1	176.0	16.0	3	159.3	49.0	24	190.9	47.7
0.0%	0.0	0.0	0.0%	0.0	0.0	4.2%	143.0	62.0
0.0%	0.0	0.0	0.0%	0.0	0.0	8.3%	162.0	43.5
0.0%	0.0	0.0	0.0%	0.0	0.0	25.0%	141.8	49.3
0.0%	0.0	0.0	0.0%	0.0	0.0	0.0%	0.0	0.0
100.0%	176.0	16.0	0.0%	0.0	0.0	41.7%	243.9	48.2
0.0%	0.0	0.0	66.7%	161.5	49.0	12.5%	167.7	52.0
0.0%	0.0	0.0	33.3%	155.0	49.0	8.3%	161.0	30.5
1	176.0	25.0	3	156.3	34.3	17	154.9	31.3
0.0%	0.0	0.0	0.0%	0.0	0.0	5.9%	143.0	45.0
0.0%	0.0	0.0	0.0%	0.0	0.0	11.8%	161.0	34.5
0.0%	0.0	0.0	0.0%	0.0	0.0	29.4%	132.6	25.8
0.0%	0.0	0.0	0.0%	0.0	0.0	0.0%	0.0	0.0
100.0%	176.0	25.0	0.0%	0.0	0.0	29.4%	170.4	26.2
0.0%	0.0	0.0	66.7%	157.0	30.0	17.6%	164.0	42.7
0.0%	0.0	0.0	33.3%	155.0	43.0	5.9%	162.0	30.0
1	176.0	12.0	3	165.0	30.0	23	158.8	25.2
0.0%	0.0	0.0	0.0%	0.0	0.0	4.3%	143.0	40.0
0.0%	0.0	0.0	0.0%	0.0	0.0	13.0%	108.0	22.3
0.0%	0.0	0.0	0.0%	0.0	0.0	21.7%	172.2	17.2
0.0%	0.0	0.0	0.0%	0.0	0.0	0.0%	0.0	0.0
100.0%	176.0	12.0	0.0%	0.0	0.0	39.1%	164.9	27.4
0.0%	0.0	0.0	66.7%	164.0	37.0	13.0%	169.3	33.7
0.0%	0.0	0.0	33.3%	167.0	16.0	8.7%	166.5	19.0
1	176.0	10.0	3	148.7	13.3	18	153.4	17.6
0.0%	0.0	0.0	0.0%	0.0	0.0	5.6%	143.0	37.0
0.0%	0.0	0.0	0.0%	0.0	0.0	16.7%	105.7	17.3
0.0%	0.0	0.0	0.0%	0.0	0.0	16.7%	171.7	20.3
0.0%	0.0	0.0	0.0%	0.0	0.0	0.0%	0.0	0.0
100.0%	176.0	10.0	0.0%	0.0	0.0	44.4%	161.6	14.0
0.0%	0.0	0.0	66.7%	143.5	17.5	11.1%	165.5	17.5
0.0%	0.0	0.0	33.3%	159.0	5.0	5.6%	163.0	20.0
1	176.0	11.0	3	154.3	24.0	18	157.0	30.2
0.0%	0.0	0.0	0.0%	0.0	0.0	11.1%	153.0	35.0
0.0%	0.0	0.0	0.0%	0.0	0.0	11.1%	161.5	30.5
0.0%	0.0	0.0	0.0%	0.0	0.0	11.1%	165.5	44.5
0.0%	0.0	0.0	0.0%	0.0	0.0	0.0%	0.0	0.0
100.0%	176.0	11.0	0.0%	0.0	0.0	50.0%	151.7	24.9
0.0%	0.0	0.0	66.7%	153.0	29.0	11.1%	169.0	34.5
0.0%	0.0	0.0	33.3%	157.0	14.0	5.6%	163.0	30.0
0	0.0	0.0	1	162.0	1.0	13	156.5	12.9
0.0%	0.0	0.0	0.0%	0.0	0.0	0.0%	0.0	0.0
0.0%	0.0	0.0	0.0%	0.0	0.0	23.1%	107.3	6.0
0.0%	0.0	0.0	0.0%	0.0	0.0	23.1%	171.7	21.0
0.0%	0.0	0.0	0.0%	0.0	0.0	0.0%	0.0	0.0
0.0%	0.0	0.0	0.0%	0.0	0.0	38.5%	171.8	10.2
0.0%	0.0	0.0	0.0%	0.0	0.0	15.4%	169.5	18.0
0.0%	0.0	0.0	100.0%	162.0	1.0	0.0%	0.0	0.0

第4表 地域別規模別・

1. 地域・規模

単位：%

地域	項目 規 模	事 業 者 数	全 職 種 実 施 し て い る	実 施 し て い な い	無 回 答	実 施 方 法						
						実 施 事 業 者 数	実 全 週 休 2 日 制 施	4 週 7 休 ( ま た は )	4 週 6 休 ( ま た は )	4 週 5 休 ( ま た は )	そ の 他	無 回 答
全	国	33	72.7	15.2	12.1	24	10.4	10.4	23.6	-	47.2	8.3
北 海 道	計	1	100.0	-	-	1	100.0	-	-	-	-	-
	500 人 以 上	-	-	-	-	-	-	-	-	-	-	-
	300 ~ 499 人	1	100.0	-	-	1	100.0	-	-	-	-	-
	100 ~ 299 人 99 人 以 下	-	-	-	-	-	-	-	-	-	-	-
東 北	計	3	33.3	33.3	33.3	1	-	-	-	-	100.0	-
	500 人 以 上	-	-	100.0	-	-	-	-	-	-	-	-
	300 ~ 499 人	1	-	-	-	-	-	-	-	-	-	-
	100 ~ 299 人 99 人 以 下	2	50.0	-	50.0	1	-	-	-	-	100.0	-
関 東	計	6	100.0	-	-	6	22.2	8.3	22.2	-	44.4	2.8
	500 人 以 上	2	100.0	-	-	2	66.7	-	-	-	25.0	8.3
	300 ~ 499 人	1	100.0	-	-	1	-	-	-	-	100.0	-
	100 ~ 299 人 99 人 以 下	3	100.0	-	-	3	-	16.7	44.4	-	38.9	-
北 陸 信 越	計	4	100.0	-	-	4	-	25.0	25.0	-	29.2	20.8
	500 人 以 上	1	100.0	-	-	1	-	100.0	-	-	-	-
	300 ~ 499 人	1	100.0	-	-	1	-	-	-	-	100.0	-
	100 ~ 299 人 99 人 以 下	1	100.0	-	-	1	-	-	100.0	-	-	83.3
中 部	計	7	57.1	28.6	14.3	4	4.2	25.0	41.7	-	25.0	4.2
	500 人 以 上	4	50.0	50.0	-	2	-	50.0	50.0	-	-	-
	300 ~ 499 人	1	-	-	100.0	-	-	-	-	-	-	-
	100 ~ 299 人 99 人 以 下	2	100.0	-	-	2	8.3	-	33.3	-	50.0	8.3
近 畿	計	1	100.0	-	-	1	-	-	-	-	100.0	-
	500 人 以 上	1	100.0	-	-	1	-	-	-	-	100.0	-
	300 ~ 499 人	-	-	-	-	-	-	-	-	-	-	-
	100 ~ 299 人 99 人 以 下	-	-	-	-	-	-	-	-	-	-	-
中 国	計	4	75.0	-	25.0	3	-	-	55.6	-	33.3	11.1
	500 人 以 上	1	100.0	-	-	1	-	-	-	-	100.0	-
	300 ~ 499 人	-	-	-	-	-	-	-	-	-	-	-
	100 ~ 299 人 99 人 以 下	3	66.7	-	33.3	2	-	-	83.3	-	-	16.7
四 国	計	4	75.0	25.0	-	3	-	-	-	-	83.3	16.7
	500 人 以 上	2	50.0	50.0	-	1	-	-	-	-	100.0	-
	300 ~ 499 人	-	-	-	-	-	-	-	-	-	-	-
	100 ~ 299 人 99 人 以 下	1	100.0	-	-	1	-	-	-	-	83.3	16.7
九 州	計	3	33.3	33.3	33.3	1	-	-	-	-	100.0	-
	500 人 以 上	3	33.3	33.3	33.3	1	-	-	-	-	100.0	-
	300 ~ 499 人	-	-	-	-	-	-	-	-	-	-	-
	100 ~ 299 人 99 人 以 下	-	-	-	-	-	-	-	-	-	-	-

# 週休2日制の実施状況

## 2. 従業員規模

単位：%

項目 規模	事業者数	全職種実施している	実施していない	無回答	実施方法						
					実施事業者数	完全週休2日制	4週7休(または月3回)実施	4週6休(または月2回)実施	4週5休(または月1回)実施	その他	無回答
企業規模計	33	72.7	15.2	12.1	24	10.4	10.4	23.6	-	47.2	8.3
500人以上	14	64.3	28.6	7.1	9	14.8	22.2	11.1	-	50.0	1.9
300～499人	5	60.0	20.0	20.0	3	33.3	-	-	-	66.7	-
100～299人	2	100.0	-	-	2	-	-	50.0	-	41.7	8.3
99人以下	12	83.3	-	16.7	10	1.7	5.0	36.7	-	40.0	16.7

## 3. 大都市圏・その他の地域

単位：%

項目 地域	事業者数	全職種実施している	実施していない	無回答	実施方法						
					実施事業者数	完全週休2日制	4週7休(または月3回)実施	4週6休(または月2回)実施	4週5休(または月1回)実施	その他	無回答
全国	33	72.7	15.2	12.1	24	10.4	10.4	23.6	-	47.2	8.3
東京圏	4	100.0	-	-	4	33.3	-	25.0	-	37.5	4.2
大阪圏	1	100.0	-	-	1	-	-	-	-	100.0	-
名古屋圏	3	-	66.7	33.3	-	-	-	-	-	-	-
その他の地域	25	76.0	12.0	12.0	19	6.1	13.2	24.6	-	46.5	9.6

第5表 地域別規模別・

1. 地域・規模

単位：%

地域	項目 規模	事業者 数	定年制			定年年齢						
			定 め て い る	定 め て い な い	無 回 答	60 歳	61 歳	62 歳	63 歳	64 歳	65 歳	66 歳 以 上
全	国	33	84.8	6.1	9.1	42.9	3.6	-	10.7	7.1	32.1	3.6
北 海 道	計	1	-	100.0	-	-	-	-	-	-	-	-
	500 人 以 上	-	-	-	-	-	-	-	-	-	-	-
	300 ~ 499 人	1	-	100.0	-	-	-	-	-	-	-	-
	100 ~ 299 人	-	-	-	-	-	-	-	-	-	-	-
99 人 以 下	-	-	-	-	-	-	-	-	-	-	-	
東 北	計	3	100.0	-	-	33.3	-	-	-	-	66.7	-
	500 人 以 上	-	-	-	-	-	-	-	-	-	-	-
	300 ~ 499 人	1	100.0	-	-	100.0	-	-	-	-	-	-
	100 ~ 299 人	-	-	-	-	-	-	-	-	-	-	-
99 人 以 下	2	100.0	-	-	-	-	-	-	-	100.0	-	
関 東	計	6	66.7	16.7	16.7	50.0	-	-	25.0	-	25.0	-
	500 人 以 上	2	100.0	-	-	-	-	-	50.0	-	50.0	-
	300 ~ 499 人	1	100.0	-	-	100.0	-	-	-	-	-	-
	100 ~ 299 人	-	-	-	-	-	-	-	-	-	-	-
99 人 以 下	3	33.3	33.3	33.3	100.0	-	-	-	-	-	-	
北 陸 信 越	計	4	100.0	-	-	25.0	-	-	-	-	75.0	-
	500 人 以 上	1	100.0	-	-	-	-	-	-	-	100.0	-
	300 ~ 499 人	1	100.0	-	-	100.0	-	-	-	-	-	-
	100 ~ 299 人	1	100.0	-	-	-	-	-	-	-	100.0	-
99 人 以 下	1	100.0	-	-	-	-	-	-	-	100.0	-	
中 部	計	7	100.0	-	-	42.9	-	-	14.3	14.3	14.3	14.3
	500 人 以 上	4	100.0	-	-	50.0	-	-	-	25.0	-	25.0
	300 ~ 499 人	1	100.0	-	-	-	-	-	100.0	-	-	-
	100 ~ 299 人	-	-	-	-	-	-	-	-	-	-	-
99 人 以 下	2	100.0	-	-	50.0	-	-	-	-	50.0	-	
近 畿	計	1	100.0	-	-	-	-	-	-	-	100.0	-
	500 人 以 上	1	100.0	-	-	-	-	-	-	-	100.0	-
	300 ~ 499 人	-	-	-	-	-	-	-	-	-	-	-
	100 ~ 299 人	-	-	-	-	-	-	-	-	-	-	-
99 人 以 下	-	-	-	-	-	-	-	-	-	-	-	
中 国	計	4	75.0	-	25.0	33.3	-	-	-	33.3	33.3	-
	500 人 以 上	1	100.0	-	-	-	-	-	-	100.0	-	-
	300 ~ 499 人	-	-	-	-	-	-	-	-	-	-	-
	100 ~ 299 人	-	-	-	-	-	-	-	-	-	-	-
99 人 以 下	3	66.7	-	33.3	50.0	-	-	-	-	50.0	-	
四 国	計	4	100.0	-	-	50.0	25.0	-	25.0	-	-	-
	500 人 以 上	2	100.0	-	-	50.0	-	-	50.0	-	-	-
	300 ~ 499 人	-	-	-	-	-	-	-	-	-	-	-
	100 ~ 299 人	1	100.0	-	-	100.0	-	-	-	-	-	-
99 人 以 下	1	100.0	-	-	-	100.0	-	-	-	-	-	
九 州	計	3	66.7	-	33.3	100.0	-	-	-	-	-	-
	500 人 以 上	3	66.7	-	33.3	100.0	-	-	-	-	-	-
	300 ~ 499 人	-	-	-	-	-	-	-	-	-	-	-
	100 ~ 299 人	-	-	-	-	-	-	-	-	-	-	-
99 人 以 下	-	-	-	-	-	-	-	-	-	-	-	

# 定年制と定年年齢

## 2. 従業員規模

単位：%

項目 規模	事業者数	定年制			定年年齢							
		定めている	定めていない	無回答	60歳	61歳	62歳	63歳	64歳	65歳	66歳以上	
企業規模計	33	84.8	6.1	9.1	42.9	3.6	-	10.7	7.1	32.1	3.6	
500人以上	14	92.9	-	7.1	38.5	-	-	15.4	15.4	23.1	7.7	
300～499人	5	80.0	20.0	-	75.0	-	-	25.0	-	-	-	
100～299人	2	100.0	-	-	50.0	-	-	-	-	50.0	-	
99人以下	12	75.0	8.3	16.7	33.3	11.1	-	-	-	55.6	-	

## 3. 大都市圏・その他の地域

単位：%

項目 地域	事業者数	定年制			定年年齢							
		定めている	定めていない	無回答	60歳	61歳	62歳	63歳	64歳	65歳	66歳以上	
全 国	33	84.8	6.1	9.1	42.9	3.6	-	10.7	7.1	32.1	3.6	
東 京 圏	4	75.0	25.0	-	33.3	-	-	33.3	-	33.3	-	
大 阪 圏	1	100.0	-	-	-	-	-	-	-	100.0	-	
名 古 屋 圏	3	100.0	-	-	66.7	-	-	33.3	-	-	-	
そ の 他 の 地 域	25	84.0	4.0	12.0	42.9	4.8	-	4.8	9.5	33.3	4.8	

第6表 地域別規模別・

1. 地域・規模

単位：％

地域	項目 規模	事業者数	全職種に制度あり	一部職種に制度あり	制度なし	無回答	退職金制度の内容						
							ある事業者数の退職金制度のみ	一時金制度のみ	企業年金制度のみ	中小企業退職金共済制度	特定退職金共済制度	複数制度の併用	無回答
全	国	33	87.9	6.1	3.0	3.0	31	41.9	16.1	16.1	6.5	19.4	-
北海道	計	1	100.0	-	-	-	1	-	-	-	100.0	-	-
	500人以上	-	-	-	-	-	-	-	-	-	-	-	-
	300～499人	1	100.0	-	-	-	1	-	-	-	100.0	-	-
	100～299人	-	-	-	-	-	-	-	-	-	-	-	-
東北	計	3	66.7	33.3	-	-	3	100.0	-	-	-	-	-
	500人以上	-	-	-	-	-	-	-	-	-	-	-	-
	300～499人	1	100.0	-	-	-	1	100.0	-	-	-	-	-
	100～299人	-	-	-	-	-	-	-	-	-	-	-	-
関東	計	6	66.7	16.7	16.7	-	5	40.0	20.0	20.0	-	20.0	-
	500人以上	2	100.0	-	-	-	2	50.0	-	-	-	50.0	-
	300～499人	1	100.0	-	-	-	1	100.0	-	-	-	-	-
	100～299人	-	-	-	-	-	-	-	-	-	-	-	-
北陸信越	計	4	100.0	-	-	-	4	25.0	25.0	50.0	-	-	-
	500人以上	1	100.0	-	-	-	1	-	100.0	-	-	-	-
	300～499人	1	100.0	-	-	-	1	100.0	-	-	-	-	-
	100～299人	1	100.0	-	-	-	1	-	-	100.0	-	-	-
中部	計	7	100.0	-	-	-	7	28.6	42.9	-	-	28.6	-
	500人以上	4	100.0	-	-	-	4	50.0	25.0	-	-	25.0	-
	300～499人	1	100.0	-	-	-	1	-	100.0	-	-	-	-
	100～299人	-	-	-	-	-	-	-	-	-	-	-	-
近畿	計	1	100.0	-	-	-	1	-	-	-	-	100.0	-
	500人以上	1	100.0	-	-	-	1	-	-	-	-	100.0	-
	300～499人	-	-	-	-	-	-	-	-	-	-	-	-
	100～299人	-	-	-	-	-	-	-	-	-	-	-	-
中国	計	4	75.0	-	-	25.0	3	66.7	-	33.3	-	-	-
	500人以上	1	100.0	-	-	-	1	100.0	-	-	-	-	-
	300～499人	-	-	-	-	-	-	-	-	-	-	-	-
	100～299人	-	-	-	-	-	-	-	-	-	-	-	-
四国	計	4	100.0	-	-	-	4	25.0	-	25.0	25.0	25.0	-
	500人以上	2	100.0	-	-	-	2	50.0	-	-	-	50.0	-
	300～499人	-	-	-	-	-	-	-	-	-	-	-	-
	100～299人	1	100.0	-	-	-	1	-	-	-	100.0	-	-
九州	計	3	100.0	-	-	-	3	66.7	-	-	-	33.3	-
	500人以上	3	100.0	-	-	-	3	66.7	-	-	-	33.3	-
	300～499人	-	-	-	-	-	-	-	-	-	-	-	-
	100～299人	-	-	-	-	-	-	-	-	-	-	-	-

# 退職金制度

## 2. 従業員規模

単位：%

項目 規模	事業者数	全職種に制度あり	一部職種に制度あり	制度なし	無回答	退職金制度の内容						
						ある事業者数の退職金制度の	一時金制度のみ	企業年金制度のみ	中小企業退職金共済制度	特定退職金共済制度	複数制度の併用	無回答
企業規模計	33	87.9	6.1	3.0	3.0	31	41.9	16.1	16.1	6.5	19.4	-
500人以上	14	100.0	-	-	-	14	50.0	14.3	-	-	35.7	-
300～499人	5	100.0	-	-	-	5	60.0	20.0	-	20.0	-	-
100～299人	2	100.0	-	-	-	2	-	-	50.0	50.0	-	-
99人以下	12	66.7	16.7	8.3	8.3	10	30.0	20.0	40.0	-	10.0	-

## 3. 大都市圏・その他の地域

単位：%

項目 地域	事業者数	全職種に制度あり	一部職種に制度あり	制度なし	無回答	退職金制度の内容						
						ある事業者数の退職金制度の	一時金制度のみ	企業年金制度のみ	中小企業退職金共済制度	特定退職金共済制度	複数制度の併用	無回答
全国	33	87.9	6.1	3.0	3.0	31	41.9	16.1	16.1	6.5	19.4	-
東京圏	4	75.0	25.0	-	-	4	25.0	25.0	25.0	-	25.0	-
大阪圏	1	100.0	-	-	-	1	-	-	-	-	100.0	-
名古屋圏	3	100.0	-	-	-	3	-	66.7	-	-	33.3	-
その他の地域	25	88.0	4.0	4.0	4.0	23	52.2	8.7	17.4	8.7	13.0	-

## 第7表 地域別規模別・職種別

1. 地域・規模〈自己都合退職〉—a

単位：千円

地域	規模	項目	引 運 転 者							
			満 10 年 勤 続 者		満 20 年 勤 続 者		満 30 年 勤 続 者		満 40 年 勤 続 者	
			該 当 事 業 者 数	平 均 支 給 額	該 当 事 業 者 数	平 均 支 給 額	該 当 事 業 者 数	平 均 支 給 額	該 当 事 業 者 数	平 均 支 給 額
全	国		12	461	12	1,658	12	3,939	12	6,186
北 海 道	計		1	132	1	264	1	396	1	528
	500 人 以 上		-	-	-	-	-	-	-	-
	300 ～ 499 人		1	132	1	264	1	396	1	528
	100 ～ 299 人		-	-	-	-	-	-	-	-
	99 人 以 下		-	-	-	-	-	-	-	-
東 北	計		-	-	-	-	-	-	-	-
	500 人 以 上		-	-	-	-	-	-	-	-
	300 ～ 499 人		-	-	-	-	-	-	-	-
	100 ～ 299 人		-	-	-	-	-	-	-	-
	99 人 以 下		-	-	-	-	-	-	-	-
関 東	計		1	334	1	629	1	726	1	1,424
	500 人 以 上		1	334	1	629	1	726	1	1,424
	300 ～ 499 人		-	-	-	-	-	-	-	-
	100 ～ 299 人		-	-	-	-	-	-	-	-
	99 人 以 下		-	-	-	-	-	-	-	-
北 陸 信 越	計		1	660	1	1,440	1	2,880	1	4,920
	500 人 以 上		-	-	-	-	-	-	-	-
	300 ～ 499 人		-	-	-	-	-	-	-	-
	100 ～ 299 人		1	660	1	1,440	1	2,880	1	4,920
	99 人 以 下		-	-	-	-	-	-	-	-
中 部	計		3	350	3	1,587	3	4,315	3	6,718
	500 人 以 上		2	398	2	1,805	2	5,207	2	8,059
	300 ～ 499 人		1	256	1	1,150	1	2,532	1	4,037
	100 ～ 299 人		-	-	-	-	-	-	-	-
	99 人 以 下		-	-	-	-	-	-	-	-
近 畿	計		1	633	1	1,333	1	2,196	1	9,538
	500 人 以 上		1	633	1	1,333	1	2,196	1	9,538
	300 ～ 499 人		-	-	-	-	-	-	-	-
	100 ～ 299 人		-	-	-	-	-	-	-	-
	99 人 以 下		-	-	-	-	-	-	-	-
中 国	計		1	475	1	2,138	1	3,563	1	4,988
	500 人 以 上		-	-	-	-	-	-	-	-
	300 ～ 499 人		-	-	-	-	-	-	-	-
	100 ～ 299 人		-	-	-	-	-	-	-	-
	99 人 以 下		1	475	1	2,138	1	3,563	1	4,988
四 国	計		2	403	2	2,723	2	7,469	2	10,556
	500 人 以 上		2	403	2	2,723	2	7,469	2	10,556
	300 ～ 499 人		-	-	-	-	-	-	-	-
	100 ～ 299 人		-	-	-	-	-	-	-	-
	99 人 以 下		-	-	-	-	-	-	-	-
九 州	計		2	721	2	1,942	2	4,813	2	5,784
	500 人 以 上		2	721	2	1,942	2	4,813	2	5,784
	300 ～ 499 人		-	-	-	-	-	-	-	-
	100 ～ 299 人		-	-	-	-	-	-	-	-
	99 人 以 下		-	-	-	-	-	-	-	-



# 勤続年数別退職金支給額〈高校新卒の場合〉

1. 地域・規模〈自己都合退職〉—b

単位：千円

項目 地域 規模		大 型 運 転 者							
		満 10 年 勤 続 者		満 20 年 勤 続 者		満 30 年 勤 続 者		満 40 年 勤 続 者	
		該 当 事 業 者 数	平 均 支 給 額	該 当 事 業 者 数	平 均 支 給 額	該 当 事 業 者 数	平 均 支 給 額	該 当 事 業 者 数	平 均 支 給 額
全 国		24	477	24	1,499	24	3,382	24	5,149
北 海 道	計	1	132	1	264	1	396	1	528
	500 人 以 上	-	-	-	-	-	-	-	-
	300 ~ 499 人	1	132	1	264	1	396	1	528
	100 ~ 299 人	-	-	-	-	-	-	-	-
	99 人 以 下	-	-	-	-	-	-	-	-
東 北	計	2	437	2	1,512	2	3,251	2	5,931
	500 人 以 上	-	-	-	-	-	-	-	-
	300 ~ 499 人	1	605	1	1,713	1	2,902	1	3,316
	100 ~ 299 人	-	-	-	-	-	-	-	-
	99 人 以 下	1	269	1	1,310	1	3,600	1	8,545
関 東	計	4	450	4	1,186	4	2,489	4	3,578
	500 人 以 上	2	336	2	1,028	2	2,089	2	3,400
	300 ~ 499 人	1	327	1	1,116	1	2,790	1	3,690
	100 ~ 299 人	-	-	-	-	-	-	-	-
	99 人 以 下	1	800	1	1,570	1	2,990	1	3,820
北 陸 信 越	計	3	490	3	1,357	3	2,576	3	3,875
	500 人 以 上	1	250	1	1,157	1	2,422	1	2,898
	300 ~ 499 人	1	561	1	1,474	1	2,425	1	3,806
	100 ~ 299 人	1	660	1	1,440	1	2,880	1	4,920
	99 人 以 下	-	-	-	-	-	-	-	-
中 部	計	5	389	5	1,405	5	3,436	5	5,507
	500 人 以 上	3	420	3	1,656	3	4,470	3	7,120
	300 ~ 499 人	1	256	1	1,150	1	2,532	1	4,037
	100 ~ 299 人	-	-	-	-	-	-	-	-
	99 人 以 下	1	427	1	906	1	1,238	1	2,141
近 畿	計	1	633	1	1,333	1	2,196	1	9,538
	500 人 以 上	1	633	1	1,333	1	2,196	1	9,538
	300 ~ 499 人	-	-	-	-	-	-	-	-
	100 ~ 299 人	-	-	-	-	-	-	-	-
	99 人 以 下	-	-	-	-	-	-	-	-
中 国	計	2	654	2	1,927	2	3,106	2	4,309
	500 人 以 上	-	-	-	-	-	-	-	-
	300 ~ 499 人	-	-	-	-	-	-	-	-
	100 ~ 299 人	-	-	-	-	-	-	-	-
	99 人 以 下	2	654	2	1,927	2	3,106	2	4,309
四 国	計	3	465	3	2,112	3	5,459	3	7,660
	500 人 以 上	2	403	2	2,723	2	7,469	2	10,556
	300 ~ 499 人	-	-	-	-	-	-	-	-
	100 ~ 299 人	1	590	1	890	1	1,440	1	1,870
	99 人 以 下	-	-	-	-	-	-	-	-
九 州	計	3	631	3	1,778	3	4,875	3	5,523
	500 人 以 上	3	631	3	1,778	3	4,875	3	5,523
	300 ~ 499 人	-	-	-	-	-	-	-	-
	100 ~ 299 人	-	-	-	-	-	-	-	-
	99 人 以 下	-	-	-	-	-	-	-	-

## 第7表 地域別規模別・職種別

1. 地域・規模〈自己都合退職〉—c

単位：千円

地域	規模	運 転 者							
		中 型		型		型		者	
		満 10 年 勤 続 者	平均支給額	満 20 年 勤 続 者	平均支給額	満 30 年 勤 続 者	平均支給額	満 40 年 勤 続 者	平均支給額
項目	該当事業者数	平均支給額	該当事業者数	平均支給額	該当事業者数	平均支給額	該当事業者数	平均支給額	
全	国	21	486	21	1,498	21	3,388	21	5,060
北 海 道	計	1	132	1	264	1	396	1	528
	500 人 以 上	-	-	-	-	-	-	-	-
	300 ~ 499 人	1	132	1	264	1	396	1	528
	100 ~ 299 人	-	-	-	-	-	-	-	-
	99 人 以 下	-	-	-	-	-	-	-	-
東 北	計	-	-	-	-	-	-	-	-
	500 人 以 上	-	-	-	-	-	-	-	-
	300 ~ 499 人	-	-	-	-	-	-	-	-
	100 ~ 299 人	-	-	-	-	-	-	-	-
	99 人 以 下	-	-	-	-	-	-	-	-
関 東	計	3	475	3	1,084	3	2,144	3	2,956
	500 人 以 上	1	299	1	567	1	652	1	1,358
	300 ~ 499 人	1	327	1	1,116	1	2,790	1	3,690
	100 ~ 299 人	-	-	-	-	-	-	-	-
	99 人 以 下	1	800	1	1,570	1	2,990	1	3,820
北 陸 信 越	計	3	490	3	1,357	3	2,576	3	3,875
	500 人 以 上	1	250	1	1,157	1	2,422	1	2,898
	300 ~ 499 人	1	561	1	1,474	1	2,425	1	3,806
	100 ~ 299 人	1	660	1	1,440	1	2,880	1	4,920
	99 人 以 下	-	-	-	-	-	-	-	-
中 部	計	5	389	5	1,405	5	3,436	5	5,507
	500 人 以 上	3	420	3	1,656	3	4,470	3	7,120
	300 ~ 499 人	1	256	1	1,150	1	2,532	1	4,037
	100 ~ 299 人	-	-	-	-	-	-	-	-
	99 人 以 下	1	427	1	906	1	1,238	1	2,141
近 畿	計	1	633	1	1,333	1	2,196	1	9,538
	500 人 以 上	1	633	1	1,333	1	2,196	1	9,538
	300 ~ 499 人	-	-	-	-	-	-	-	-
	100 ~ 299 人	-	-	-	-	-	-	-	-
	99 人 以 下	-	-	-	-	-	-	-	-
中 国	計	2	654	2	1,927	2	3,106	2	4,309
	500 人 以 上	-	-	-	-	-	-	-	-
	300 ~ 499 人	-	-	-	-	-	-	-	-
	100 ~ 299 人	-	-	-	-	-	-	-	-
	99 人 以 下	2	654	2	1,927	2	3,106	2	4,309
四 国	計	3	465	3	2,112	3	5,459	3	7,660
	500 人 以 上	2	403	2	2,723	2	7,469	2	10,556
	300 ~ 499 人	-	-	-	-	-	-	-	-
	100 ~ 299 人	1	590	1	890	1	1,440	1	1,870
	99 人 以 下	-	-	-	-	-	-	-	-
九 州	計	3	631	3	1,778	3	4,875	3	5,523
	500 人 以 上	3	631	3	1,778	3	4,875	3	5,523
	300 ~ 499 人	-	-	-	-	-	-	-	-
	100 ~ 299 人	-	-	-	-	-	-	-	-
	99 人 以 下	-	-	-	-	-	-	-	-

# 勤続年数別退職金支給額〈高校新卒の場合〉

## 1. 地域・規模〈自己都合退職〉—d

単位：千円

地域	規模	項目							
		準 中 型				運 転 者			
		満 10 年 勤 続 者		満 20 年 勤 続 者		満 30 年 勤 続 者		満 40 年 勤 続 者	
		該 当 事 業 者 数	平 均 支 給 額	該 当 事 業 者 数	平 均 支 給 額	該 当 事 業 者 数	平 均 支 給 額	該 当 事 業 者 数	平 均 支 給 額
全	国	20	468	20	1,526	20	3,538	20	5,356
北 海 道	計	1	132	1	264	1	396	1	528
	500 人 以 上	-	-	-	-	-	-	-	-
	300 ~ 499 人	1	132	1	264	1	396	1	528
	100 ~ 299 人	-	-	-	-	-	-	-	-
	99 人 以 下	-	-	-	-	-	-	-	-
東 北	計	2	437	2	1,512	2	3,251	2	5,931
	500 人 以 上	-	-	-	-	-	-	-	-
	300 ~ 499 人	1	605	1	1,713	1	2,902	1	3,316
	100 ~ 299 人	-	-	-	-	-	-	-	-
	99 人 以 下	1	269	1	1,310	1	3,600	1	8,545
関 東	計	3	475	3	1,084	3	2,144	3	2,956
	500 人 以 上	1	299	1	567	1	652	1	1,358
	300 ~ 499 人	1	327	1	1,116	1	2,790	1	3,690
	100 ~ 299 人	-	-	-	-	-	-	-	-
	99 人 以 下	1	800	1	1,570	1	2,990	1	3,820
北 陸 信 越	計	3	490	3	1,357	3	2,576	3	3,875
	500 人 以 上	1	250	1	1,157	1	2,422	1	2,898
	300 ~ 499 人	1	561	1	1,474	1	2,425	1	3,806
	100 ~ 299 人	1	660	1	1,440	1	2,880	1	4,920
	99 人 以 下	-	-	-	-	-	-	-	-
中 部	計	3	350	3	1,587	3	4,315	3	6,718
	500 人 以 上	2	398	2	1,805	2	5,207	2	8,059
	300 ~ 499 人	1	256	1	1,150	1	2,532	1	4,037
	100 ~ 299 人	-	-	-	-	-	-	-	-
	99 人 以 下	-	-	-	-	-	-	-	-
近 畿	計	1	633	1	1,333	1	2,196	1	9,538
	500 人 以 上	1	633	1	1,333	1	2,196	1	9,538
	300 ~ 499 人	-	-	-	-	-	-	-	-
	100 ~ 299 人	-	-	-	-	-	-	-	-
	99 人 以 下	-	-	-	-	-	-	-	-
中 国	計	1	475	1	2,138	1	3,563	1	4,988
	500 人 以 上	-	-	-	-	-	-	-	-
	300 ~ 499 人	-	-	-	-	-	-	-	-
	100 ~ 299 人	-	-	-	-	-	-	-	-
	99 人 以 下	1	475	1	2,138	1	3,563	1	4,988
四 国	計	3	465	3	2,112	3	5,459	3	7,660
	500 人 以 上	2	403	2	2,723	2	7,469	2	10,556
	300 ~ 499 人	-	-	-	-	-	-	-	-
	100 ~ 299 人	1	590	1	890	1	1,440	1	1,870
	99 人 以 下	-	-	-	-	-	-	-	-
九 州	計	3	631	3	1,778	3	4,875	3	5,523
	500 人 以 上	3	631	3	1,778	3	4,875	3	5,523
	300 ~ 499 人	-	-	-	-	-	-	-	-
	100 ~ 299 人	-	-	-	-	-	-	-	-
	99 人 以 下	-	-	-	-	-	-	-	-

## 第7表 地域別規模別・職種別

1. 地域・規模〈自己都合退職〉—e

単位：千円

項目 地域 規模		普 通 運 転 者							
		満 10 年 勤 続 者		満 20 年 勤 続 者		満 30 年 勤 続 者		満 40 年 勤 続 者	
		該 当 事 業 者 数	平 均 支 給 額	該 当 事 業 者 数	平 均 支 給 額	該 当 事 業 者 数	平 均 支 給 額	該 当 事 業 者 数	平 均 支 給 額
全 国		19	456	19	1,564	19	3,671	19	5,719
北 海 道	計	1	132	1	264	1	396	1	528
	500 人 以 上	-	-	-	-	-	-	-	-
	300 ～ 499 人	1	132	1	264	1	396	1	528
	100 ～ 299 人	-	-	-	-	-	-	-	-
	99 人 以 下	-	-	-	-	-	-	-	-
東 北	計	1	269	1	1,310	1	3,600	1	8,545
	500 人 以 上	-	-	-	-	-	-	-	-
	300 ～ 499 人	-	-	-	-	-	-	-	-
	100 ～ 299 人	-	-	-	-	-	-	-	-
	99 人 以 下	1	269	1	1,310	1	3,600	1	8,545
関 東	計	2	318	2	997	2	2,052	2	3,367
	500 人 以 上	2	318	2	997	2	2,052	2	3,367
	300 ～ 499 人	-	-	-	-	-	-	-	-
	100 ～ 299 人	-	-	-	-	-	-	-	-
	99 人 以 下	-	-	-	-	-	-	-	-
北 陸 信 越	計	3	490	3	1,357	3	2,576	3	3,875
	500 人 以 上	1	250	1	1,157	1	2,422	1	2,898
	300 ～ 499 人	1	561	1	1,474	1	2,425	1	3,806
	100 ～ 299 人	1	660	1	1,440	1	2,880	1	4,920
	99 人 以 下	-	-	-	-	-	-	-	-
中 部	計	4	379	4	1,530	4	3,986	4	6,349
	500 人 以 上	3	420	3	1,656	3	4,470	3	7,120
	300 ～ 499 人	1	256	1	1,150	1	2,532	1	4,037
	100 ～ 299 人	-	-	-	-	-	-	-	-
	99 人 以 下	-	-	-	-	-	-	-	-
近 畿	計	1	633	1	1,333	1	2,196	1	9,538
	500 人 以 上	1	633	1	1,333	1	2,196	1	9,538
	300 ～ 499 人	-	-	-	-	-	-	-	-
	100 ～ 299 人	-	-	-	-	-	-	-	-
	99 人 以 下	-	-	-	-	-	-	-	-
中 国	計	2	654	2	1,927	2	3,106	2	4,309
	500 人 以 上	-	-	-	-	-	-	-	-
	300 ～ 499 人	-	-	-	-	-	-	-	-
	100 ～ 299 人	-	-	-	-	-	-	-	-
	99 人 以 下	2	654	2	1,927	2	3,106	2	4,309
四 国	計	2	403	2	2,723	2	7,469	2	10,556
	500 人 以 上	2	403	2	2,723	2	7,469	2	10,556
	300 ～ 499 人	-	-	-	-	-	-	-	-
	100 ～ 299 人	-	-	-	-	-	-	-	-
	99 人 以 下	-	-	-	-	-	-	-	-
九 州	計	3	631	3	1,778	3	4,875	3	5,523
	500 人 以 上	3	631	3	1,778	3	4,875	3	5,523
	300 ～ 499 人	-	-	-	-	-	-	-	-
	100 ～ 299 人	-	-	-	-	-	-	-	-
	99 人 以 下	-	-	-	-	-	-	-	-

# 勤続年数別退職金支給額〈高校新卒の場合〉

1. 地域・規模〈自己都合退職〉— f

単位：千円

項目 地域 規模		事務員							
		満 10 年 勤 続 者		満 20 年 勤 続 者		満 30 年 勤 続 者		満 40 年 勤 続 者	
		該 当 事 業 者 数	平 均 支 給 額	該 当 事 業 者 数	平 均 支 給 額	該 当 事 業 者 数	平 均 支 給 額	該 当 事 業 者 数	平 均 支 給 額
全 国		22	455	22	1,545	22	3,692	22	5,608
北 海 道	計	1	132	1	264	1	396	1	528
	500 人 以 上	-	-	-	-	-	-	-	-
	300 ~ 499 人	1	132	1	264	1	396	1	528
	100 ~ 299 人	-	-	-	-	-	-	-	-
	99 人 以 下	-	-	-	-	-	-	-	-
東 北	計	2	437	2	1,512	2	3,251	2	5,931
	500 人 以 上	-	-	-	-	-	-	-	-
	300 ~ 499 人	1	605	1	1,713	1	2,902	1	3,316
	100 ~ 299 人	-	-	-	-	-	-	-	-
	99 人 以 下	1	269	1	1,310	1	3,600	1	8,545
関 東	計	3	536	3	1,602	3	3,670	3	5,116
	500 人 以 上	1	481	1	2,121	1	5,229	1	7,838
	300 ~ 499 人	1	327	1	1,116	1	2,790	1	3,690
	100 ~ 299 人	-	-	-	-	-	-	-	-
	99 人 以 下	1	800	1	1,570	1	2,990	1	3,820
北 陸 信 越	計	3	424	3	1,147	3	2,746	3	4,178
	500 人 以 上	1	50	1	527	1	2,932	1	3,808
	300 ~ 499 人	1	561	1	1,474	1	2,425	1	3,806
	100 ~ 299 人	1	660	1	1,440	1	2,880	1	4,920
	99 人 以 下	-	-	-	-	-	-	-	-
中 部	計	5	450	5	1,705	5	4,006	5	6,183
	500 人 以 上	3	522	3	2,156	3	5,419	3	8,246
	300 ~ 499 人	1	256	1	1,150	1	2,532	1	4,037
	100 ~ 299 人	-	-	-	-	-	-	-	-
	99 人 以 下	1	427	1	906	1	1,238	1	2,141
近 畿	計	1	633	1	1,333	1	2,372	1	10,207
	500 人 以 上	1	633	1	1,333	1	2,372	1	10,207
	300 ~ 499 人	-	-	-	-	-	-	-	-
	100 ~ 299 人	-	-	-	-	-	-	-	-
	99 人 以 下	-	-	-	-	-	-	-	-
中 国	計	2	450	2	1,400	2	2,250	2	3,100
	500 人 以 上	-	-	-	-	-	-	-	-
	300 ~ 499 人	-	-	-	-	-	-	-	-
	100 ~ 299 人	-	-	-	-	-	-	-	-
	99 人 以 下	2	450	2	1,400	2	2,250	2	3,100
四 国	計	3	465	3	2,112	3	5,459	3	7,660
	500 人 以 上	2	403	2	2,723	2	7,469	2	10,556
	300 ~ 499 人	-	-	-	-	-	-	-	-
	100 ~ 299 人	1	590	1	890	1	1,440	1	1,870
	99 人 以 下	-	-	-	-	-	-	-	-
九 州	計	2	475	2	1,725	2	5,900	2	6,400
	500 人 以 上	2	475	2	1,725	2	5,900	2	6,400
	300 ~ 499 人	-	-	-	-	-	-	-	-
	100 ~ 299 人	-	-	-	-	-	-	-	-
	99 人 以 下	-	-	-	-	-	-	-	-

## 第7表 地域別規模別・職種別

1. 地域・規模〈自己都合退職〉—g

単位：千円

地域	規模	項目	扱 手							
			満 10 年 勤 続 者		満 20 年 勤 続 者		満 30 年 勤 続 者		満 40 年 勤 続 者	
			該 当 事 業 者 数	平 均 支 給 額	該 当 事 業 者 数	平 均 支 給 額	該 当 事 業 者 数	平 均 支 給 額	該 当 事 業 者 数	平 均 支 給 額
全	国		21	424	21	1,439	21	3,501	21	5,346
北 海 道	計		1	132	1	264	1	396	1	528
	500 人 以 上		-	-	-	-	-	-	-	-
	300 ～ 499 人		1	132	1	264	1	396	1	528
	100 ～ 299 人		-	-	-	-	-	-	-	-
	99 人 以 下		-	-	-	-	-	-	-	-
東 北	計		2	437	2	1,512	2	3,251	2	5,931
	500 人 以 上		-	-	-	-	-	-	-	-
	300 ～ 499 人		1	605	1	1,713	1	2,902	1	3,316
	100 ～ 299 人		-	-	-	-	-	-	-	-
	99 人 以 下		1	269	1	1,310	1	3,600	1	8,545
関 東	計		4	432	4	1,154	4	2,452	4	3,544
	500 人 以 上		2	300	2	965	2	2,014	2	3,333
	300 ～ 499 人		1	327	1	1,116	1	2,790	1	3,690
	100 ～ 299 人		-	-	-	-	-	-	-	-
	99 人 以 下		1	800	1	1,570	1	2,990	1	3,820
北 陸 信 越	計		3	424	3	1,090	3	2,576	3	3,875
	500 人 以 上		1	50	1	357	1	2,422	1	2,898
	300 ～ 499 人		1	561	1	1,474	1	2,425	1	3,806
	100 ～ 299 人		1	660	1	1,440	1	2,880	1	4,920
	99 人 以 下		-	-	-	-	-	-	-	-
中 部	計		4	379	4	1,530	4	3,986	4	6,349
	500 人 以 上		3	420	3	1,656	3	4,470	3	7,120
	300 ～ 499 人		1	256	1	1,150	1	2,532	1	4,037
	100 ～ 299 人		-	-	-	-	-	-	-	-
	99 人 以 下		-	-	-	-	-	-	-	-
近 畿	計		1	633	1	1,333	1	1,976	1	8,701
	500 人 以 上		1	633	1	1,333	1	1,976	1	8,701
	300 ～ 499 人		-	-	-	-	-	-	-	-
	100 ～ 299 人		-	-	-	-	-	-	-	-
	99 人 以 下		-	-	-	-	-	-	-	-
中 国	計		1	400	1	1,800	1	3,000	1	4,200
	500 人 以 上		-	-	-	-	-	-	-	-
	300 ～ 499 人		-	-	-	-	-	-	-	-
	100 ～ 299 人		-	-	-	-	-	-	-	-
	99 人 以 下		1	400	1	1,800	1	3,000	1	4,200
四 国	計		3	465	3	2,112	3	5,459	3	7,660
	500 人 以 上		2	403	2	2,723	2	7,469	2	10,556
	300 ～ 499 人		-	-	-	-	-	-	-	-
	100 ～ 299 人		1	590	1	890	1	1,440	1	1,870
	99 人 以 下		-	-	-	-	-	-	-	-
九 州	計		2	475	2	1,725	2	5,900	2	6,400
	500 人 以 上		2	475	2	1,725	2	5,900	2	6,400
	300 ～ 499 人		-	-	-	-	-	-	-	-
	100 ～ 299 人		-	-	-	-	-	-	-	-
	99 人 以 下		-	-	-	-	-	-	-	-

# 勤続年数別退職金支給額〈高校新卒の場合〉

1. 地域・規模〈自己都合退職〉—h

単位：千円

項目 地域 規模		整備・技能員							
		満 10 年 勤 続 者		満 20 年 勤 続 者		満 30 年 勤 続 者		満 40 年 勤 続 者	
		該当事業者数	平均支給額	該当事業者数	平均支給額	該当事業者数	平均支給額	該当事業者数	平均支給額
全 国		17	451	17	1,564	17	3,802	17	5,259
北 海 道	計	1	132	1	264	1	396	1	528
	500 人 以 上	-	-	-	-	-	-	-	-
	300 ~ 499 人	1	132	1	264	1	396	1	528
	100 ~ 299 人	-	-	-	-	-	-	-	-
	99 人 以 下	-	-	-	-	-	-	-	-
東 北	計	1	605	1	1,713	1	2,902	1	3,316
	500 人 以 上	-	-	-	-	-	-	-	-
	300 ~ 499 人	1	605	1	1,713	1	2,902	1	3,316
	100 ~ 299 人	-	-	-	-	-	-	-	-
	99 人 以 下	-	-	-	-	-	-	-	-
関 東	計	2	550	2	1,069	2	1,821	2	2,589
	500 人 以 上	1	299	1	567	1	652	1	1,358
	300 ~ 499 人	-	-	-	-	-	-	-	-
	100 ~ 299 人	-	-	-	-	-	-	-	-
	99 人 以 下	1	800	1	1,570	1	2,990	1	3,820
北 陸 信 越	計	3	424	3	1,090	3	2,576	3	3,875
	500 人 以 上	1	50	1	357	1	2,422	1	2,898
	300 ~ 499 人	1	561	1	1,474	1	2,425	1	3,806
	100 ~ 299 人	1	660	1	1,440	1	2,880	1	4,920
	99 人 以 下	-	-	-	-	-	-	-	-
中 部	計	4	455	4	1,905	4	4,698	4	7,194
	500 人 以 上	3	522	3	2,156	3	5,419	3	8,246
	300 ~ 499 人	1	256	1	1,150	1	2,532	1	4,037
	100 ~ 299 人	-	-	-	-	-	-	-	-
	99 人 以 下	-	-	-	-	-	-	-	-
近 畿	計	-	-	-	-	-	-	-	-
	500 人 以 上	-	-	-	-	-	-	-	-
	300 ~ 499 人	-	-	-	-	-	-	-	-
	100 ~ 299 人	-	-	-	-	-	-	-	-
	99 人 以 下	-	-	-	-	-	-	-	-
中 国	計	1	400	1	1,800	1	3,000	1	4,200
	500 人 以 上	-	-	-	-	-	-	-	-
	300 ~ 499 人	-	-	-	-	-	-	-	-
	100 ~ 299 人	-	-	-	-	-	-	-	-
	99 人 以 下	1	400	1	1,800	1	3,000	1	4,200
四 国	計	3	465	3	2,112	3	5,459	3	7,660
	500 人 以 上	2	403	2	2,723	2	7,469	2	10,556
	300 ~ 499 人	-	-	-	-	-	-	-	-
	100 ~ 299 人	1	590	1	890	1	1,440	1	1,870
	99 人 以 下	-	-	-	-	-	-	-	-
九 州	計	2	475	2	1,725	2	5,900	2	6,400
	500 人 以 上	2	475	2	1,725	2	5,900	2	6,400
	300 ~ 499 人	-	-	-	-	-	-	-	-
	100 ~ 299 人	-	-	-	-	-	-	-	-
	99 人 以 下	-	-	-	-	-	-	-	-

## 第7表 地域別規模別・職種別

### 2. 従業員規模（自己都合退職）

単位：千円

職種	項目 規模	満 10 年 勤 続 者		満 20 年 勤 続 者		満 30 年 勤 続 者		満 40 年 勤 続 者	
		該 当 事 業 者 数	平 均 支 給 額	該 当 事 業 者 数	平 均 支 給 額	該 当 事 業 者 数	平 均 支 給 額	該 当 事 業 者 数	平 均 支 給 額
けん引運転者	計	12	461	12	1,658	12	3,939	12	6,186
	500 人以上	8	501	8	1,863	8	4,737	8	7,470
	300 ～ 499 人	2	194	2	707	2	1,464	2	2,283
	100 ～ 299 人	1	660	1	1,440	1	2,880	1	4,920
	99 人以下	1	475	1	2,138	1	3,563	1	4,988
大型運転者	計	24	477	24	1,499	24	3,382	24	5,149
	500 人以上	12	459	12	1,691	12	4,314	12	6,523
	300 ～ 499 人	5	376	5	1,143	5	2,209	5	3,075
	100 ～ 299 人	2	625	2	1,165	2	2,160	2	3,395
	99 人以下	5	561	5	1,528	5	2,808	5	4,625
中型運転者	計	21	486	21	1,498	21	3,388	21	5,060
	500 人以上	11	467	11	1,710	11	4,386	11	6,621
	300 ～ 499 人	4	319	4	1,001	4	2,036	4	3,015
	100 ～ 299 人	2	625	2	1,165	2	2,160	2	3,395
	99 人以下	4	634	4	1,582	4	2,610	4	3,645
準中型運転者	計	20	468	20	1,526	20	3,538	20	5,356
	500 人以上	10	468	10	1,745	10	4,525	10	6,759
	300 ～ 499 人	5	376	5	1,143	5	2,209	5	3,075
	100 ～ 299 人	2	625	2	1,165	2	2,160	2	3,395
	99 人以下	3	515	3	1,673	3	3,384	3	5,784
普通運転者	計	19	456	19	1,564	19	3,671	19	5,719
	500 人以上	12	456	12	1,686	12	4,308	12	6,517
	300 ～ 499 人	3	316	3	963	3	1,784	3	2,790
	100 ～ 299 人	1	660	1	1,440	1	2,880	1	4,920
	99 人以下	3	526	3	1,721	3	3,270	3	5,721
事務員	計	22	455	22	1,545	22	3,692	22	5,608
	500 人以上	10	449	10	1,935	10	5,353	10	8,050
	300 ～ 499 人	5	376	5	1,143	5	2,209	5	3,075
	100 ～ 299 人	2	625	2	1,165	2	2,160	2	3,395
	99 人以下	5	479	5	1,317	5	2,466	5	4,141
荷扱手	計	21	424	21	1,439	21	3,501	21	5,346
	500 人以上	11	391	11	1,589	11	4,416	11	6,685
	300 ～ 499 人	5	376	5	1,143	5	2,209	5	3,075
	100 ～ 299 人	2	625	2	1,165	2	2,160	2	3,395
	99 人以下	3	490	3	1,560	3	3,197	3	5,522
整備・技能員	計	17	451	17	1,564	17	3,802	17	5,259
	500 人以上	9	408	9	1,810	9	5,119	9	6,989
	300 ～ 499 人	4	389	4	1,150	4	2,064	4	2,922
	100 ～ 299 人	2	625	2	1,165	2	2,160	2	3,395
	99 人以下	2	600	2	1,685	2	2,995	2	4,010



# 勤続年数別退職金支給額〈高校新卒の場合〉

## 3. 地域・規模〈会社都合退職〉—a

単位：千円

項目 地域 規模		引 運 転 者							
		満 10 年 勤 続 者		満 20 年 勤 続 者		満 30 年 勤 続 者		満 40 年 勤 続 者	
		該 当 事 業 者 数	平 均 支 給 額	該 当 事 業 者 数	平 均 支 給 額	該 当 事 業 者 数	平 均 支 給 額	該 当 事 業 者 数	平 均 支 給 額
全 国		12	697	12	2,119	12	4,544	12	7,007
北 海 道	計	1	132	1	264	1	396	1	528
	500 人 以 上	-	-	-	-	-	-	-	-
	300 ~ 499 人	1	132	1	264	1	396	1	528
	100 ~ 299 人	-	-	-	-	-	-	-	-
	99 人 以 下	-	-	-	-	-	-	-	-
東 北	計	-	-	-	-	-	-	-	-
	500 人 以 上	-	-	-	-	-	-	-	-
	300 ~ 499 人	-	-	-	-	-	-	-	-
	100 ~ 299 人	-	-	-	-	-	-	-	-
	99 人 以 下	-	-	-	-	-	-	-	-
関 東	計	1	711	1	1,487	1	2,065	1	4,219
	500 人 以 上	1	711	1	1,487	1	2,065	1	4,219
	300 ~ 499 人	-	-	-	-	-	-	-	-
	100 ~ 299 人	-	-	-	-	-	-	-	-
	99 人 以 下	-	-	-	-	-	-	-	-
北 陸 信 越	計	1	660	1	1,440	1	2,880	1	4,920
	500 人 以 上	-	-	-	-	-	-	-	-
	300 ~ 499 人	-	-	-	-	-	-	-	-
	100 ~ 299 人	1	660	1	1,440	1	2,880	1	4,920
	99 人 以 下	-	-	-	-	-	-	-	-
中 部	計	3	753	3	2,790	3	5,969	3	8,971
	500 人 以 上	2	845	2	3,139	2	7,005	2	10,573
	300 ~ 499 人	1	568	1	2,091	1	3,896	1	5,767
	100 ~ 299 人	-	-	-	-	-	-	-	-
	99 人 以 下	-	-	-	-	-	-	-	-
近 畿	計	1	633	1	1,535	1	2,855	1	9,538
	500 人 以 上	1	633	1	1,535	1	2,855	1	9,538
	300 ~ 499 人	-	-	-	-	-	-	-	-
	100 ~ 299 人	-	-	-	-	-	-	-	-
	99 人 以 下	-	-	-	-	-	-	-	-
中 国	計	1	713	1	2,338	1	3,863	1	5,288
	500 人 以 上	-	-	-	-	-	-	-	-
	300 ~ 499 人	-	-	-	-	-	-	-	-
	100 ~ 299 人	-	-	-	-	-	-	-	-
	99 人 以 下	1	713	1	2,338	1	3,863	1	5,288
四 国	計	2	758	2	2,833	2	7,469	2	10,556
	500 人 以 上	2	758	2	2,833	2	7,469	2	10,556
	300 ~ 499 人	-	-	-	-	-	-	-	-
	100 ~ 299 人	-	-	-	-	-	-	-	-
	99 人 以 下	-	-	-	-	-	-	-	-
九 州	計	2	871	2	2,167	2	4,813	2	5,784
	500 人 以 上	2	871	2	2,167	2	4,813	2	5,784
	300 ~ 499 人	-	-	-	-	-	-	-	-
	100 ~ 299 人	-	-	-	-	-	-	-	-
	99 人 以 下	-	-	-	-	-	-	-	-

## 第7表 地域別規模別・職種別

### 3. 地域・規模〈会社都合退職〉—b

単位：千円

項目 地域 規模		大 型 運 転 者							
		満 10 年 勤 続 者		満 20 年 勤 続 者		満 30 年 勤 続 者		満 40 年 勤 続 者	
		該 当 事 業 者 数	平 均 支 給 額	該 当 事 業 者 数	平 均 支 給 額	該 当 事 業 者 数	平 均 支 給 額	該 当 事 業 者 数	平 均 支 給 額
全 国		24	622	24	1,820	24	3,878	24	5,800
北 海 道	計	1	132	1	264	1	396	1	528
	500 人 以 上	-	-	-	-	-	-	-	-
	300 ～ 499 人	1	132	1	264	1	396	1	528
	100 ～ 299 人	-	-	-	-	-	-	-	-
	99 人 以 下	-	-	-	-	-	-	-	-
東 北	計	2	528	2	1,769	2	3,687	2	6,428
	500 人 以 上	-	-	-	-	-	-	-	-
	300 ～ 499 人	1	787	1	2,227	1	3,773	1	4,310
	100 ～ 299 人	-	-	-	-	-	-	-	-
	99 人 以 下	1	269	1	1,310	1	3,600	1	8,545
関 東	計	4	604	4	1,529	4	3,202	4	4,795
	500 人 以 上	2	524	2	1,563	2	3,189	2	5,415
	300 ～ 499 人	1	468	1	1,240	1	3,100	1	4,100
	100 ～ 299 人	-	-	-	-	-	-	-	-
	99 人 以 下	1	900	1	1,750	1	3,330	1	4,250
北 陸 信 越	計	3	516	3	1,486	3	2,987	3	4,524
	500 人 以 上	1	326	1	1,543	1	3,657	1	4,846
	300 ～ 499 人	1	561	1	1,474	1	2,425	1	3,806
	100 ～ 299 人	1	660	1	1,440	1	2,880	1	4,920
	99 人 以 下	-	-	-	-	-	-	-	-
中 部	計	5	610	5	2,084	5	4,371	5	6,754
	500 人 以 上	3	728	3	2,564	3	5,698	3	8,834
	300 ～ 499 人	1	568	1	2,091	1	3,896	1	5,767
	100 ～ 299 人	-	-	-	-	-	-	-	-
	99 人 以 下	1	298	1	634	1	866	1	1,498
近 畿	計	1	633	1	1,535	1	2,855	1	9,538
	500 人 以 上	1	633	1	1,535	1	2,855	1	9,538
	300 ～ 499 人	-	-	-	-	-	-	-	-
	100 ～ 299 人	-	-	-	-	-	-	-	-
	99 人 以 下	-	-	-	-	-	-	-	-
中 国	計	2	773	2	2,027	2	3,256	2	4,459
	500 人 以 上	-	-	-	-	-	-	-	-
	300 ～ 499 人	-	-	-	-	-	-	-	-
	100 ～ 299 人	-	-	-	-	-	-	-	-
	99 人 以 下	2	773	2	2,027	2	3,256	2	4,459
四 国	計	3	702	3	2,185	3	5,459	3	7,660
	500 人 以 上	2	758	2	2,833	2	7,469	2	10,556
	300 ～ 499 人	-	-	-	-	-	-	-	-
	100 ～ 299 人	1	590	1	890	1	1,440	1	1,870
	99 人 以 下	-	-	-	-	-	-	-	-
九 州	計	3	814	3	2,245	3	5,309	3	5,956
	500 人 以 上	3	814	3	2,245	3	5,309	3	5,956
	300 ～ 499 人	-	-	-	-	-	-	-	-
	100 ～ 299 人	-	-	-	-	-	-	-	-
	99 人 以 下	-	-	-	-	-	-	-	-

# 勤続年数別退職金支給額〈高校新卒の場合〉

## 3. 地域・規模〈会社都合退職〉—c

単位：千円

地域	規模	項目	中 型 運 転 者							
			満 10 年 勤 続 者		満 20 年 勤 続 者		満 30 年 勤 続 者		満 40 年 勤 続 者	
			該 当 事 業 者 数	平 均 支 給 額	該 当 事 業 者 数	平 均 支 給 額	該 当 事 業 者 数	平 均 支 給 額	該 当 事 業 者 数	平 均 支 給 額
全	国		21	641	21	1,826	21	3,866	21	5,691
北 海 道	計		1	132	1	264	1	396	1	528
	500 人 以 上		-	-	-	-	-	-	-	-
	300 ~ 499 人		1	132	1	264	1	396	1	528
	100 ~ 299 人		-	-	-	-	-	-	-	-
	99 人 以 下		-	-	-	-	-	-	-	-
東 北	計		-	-	-	-	-	-	-	-
	500 人 以 上		-	-	-	-	-	-	-	-
	300 ~ 499 人		-	-	-	-	-	-	-	-
	100 ~ 299 人		-	-	-	-	-	-	-	-
	99 人 以 下		-	-	-	-	-	-	-	-
関 東	計		3	668	3	1,446	3	2,768	3	4,116
	500 人 以 上		1	637	1	1,347	1	1,874	1	3,997
	300 ~ 499 人		1	468	1	1,240	1	3,100	1	4,100
	100 ~ 299 人		-	-	-	-	-	-	-	-
	99 人 以 下		1	900	1	1,750	1	3,330	1	4,250
北 陸 信 越	計		3	516	3	1,486	3	2,987	3	4,524
	500 人 以 上		1	326	1	1,543	1	3,657	1	4,846
	300 ~ 499 人		1	561	1	1,474	1	2,425	1	3,806
	100 ~ 299 人		1	660	1	1,440	1	2,880	1	4,920
	99 人 以 下		-	-	-	-	-	-	-	-
中 部	計		5	610	5	2,084	5	4,371	5	6,754
	500 人 以 上		3	728	3	2,564	3	5,698	3	8,834
	300 ~ 499 人		1	568	1	2,091	1	3,896	1	5,767
	100 ~ 299 人		-	-	-	-	-	-	-	-
	99 人 以 下		1	298	1	634	1	866	1	1,498
近 畿	計		1	633	1	1,535	1	2,855	1	9,538
	500 人 以 上		1	633	1	1,535	1	2,855	1	9,538
	300 ~ 499 人		-	-	-	-	-	-	-	-
	100 ~ 299 人		-	-	-	-	-	-	-	-
	99 人 以 下		-	-	-	-	-	-	-	-
中 国	計		2	773	2	2,027	2	3,256	2	4,459
	500 人 以 上		-	-	-	-	-	-	-	-
	300 ~ 499 人		-	-	-	-	-	-	-	-
	100 ~ 299 人		-	-	-	-	-	-	-	-
	99 人 以 下		2	773	2	2,027	2	3,256	2	4,459
四 国	計		3	702	3	2,185	3	5,459	3	7,660
	500 人 以 上		2	758	2	2,833	2	7,469	2	10,556
	300 ~ 499 人		-	-	-	-	-	-	-	-
	100 ~ 299 人		1	590	1	890	1	1,440	1	1,870
	99 人 以 下		-	-	-	-	-	-	-	-
九 州	計		3	814	3	2,245	3	5,309	3	5,956
	500 人 以 上		3	814	3	2,245	3	5,309	3	5,956
	300 ~ 499 人		-	-	-	-	-	-	-	-
	100 ~ 299 人		-	-	-	-	-	-	-	-
	99 人 以 下		-	-	-	-	-	-	-	-

## 第7表 地域別規模別・職種別

### 3. 地域・規模〈会社都合退職〉—d

単位：千円

項目 地域 規模		準 中 型 運 転 者							
		満 10 年 勤 続 者		満 20 年 勤 続 者		満 30 年 勤 続 者		満 40 年 勤 続 者	
		該 当 事 業 者 数	平 均 支 給 額	該 当 事 業 者 数	平 均 支 給 額	該 当 事 業 者 数	平 均 支 給 額	該 当 事 業 者 数	平 均 支 給 額
全 国		20	645	20	1,906	20	4,098	20	6,095
北 海 道	計	1	132	1	264	1	396	1	528
	500 人 以 上	-	-	-	-	-	-	-	-
	300 ～ 499 人	1	132	1	264	1	396	1	528
	100 ～ 299 人	-	-	-	-	-	-	-	-
	99 人 以 下	-	-	-	-	-	-	-	-
東 北	計	2	528	2	1,769	2	3,687	2	6,428
	500 人 以 上	-	-	-	-	-	-	-	-
	300 ～ 499 人	1	787	1	2,227	1	3,773	1	4,310
	100 ～ 299 人	-	-	-	-	-	-	-	-
	99 人 以 下	1	269	1	1,310	1	3,600	1	8,545
関 東	計	3	668	3	1,446	3	2,768	3	4,116
	500 人 以 上	1	637	1	1,347	1	1,874	1	3,997
	300 ～ 499 人	1	468	1	1,240	1	3,100	1	4,100
	100 ～ 299 人	-	-	-	-	-	-	-	-
	99 人 以 下	1	900	1	1,750	1	3,330	1	4,250
北 陸 信 越	計	3	516	3	1,486	3	2,987	3	4,524
	500 人 以 上	1	326	1	1,543	1	3,657	1	4,846
	300 ～ 499 人	1	561	1	1,474	1	2,425	1	3,806
	100 ～ 299 人	1	660	1	1,440	1	2,880	1	4,920
	99 人 以 下	-	-	-	-	-	-	-	-
中 部	計	3	753	3	2,790	3	5,969	3	8,971
	500 人 以 上	2	845	2	3,139	2	7,005	2	10,573
	300 ～ 499 人	1	568	1	2,091	1	3,896	1	5,767
	100 ～ 299 人	-	-	-	-	-	-	-	-
	99 人 以 下	-	-	-	-	-	-	-	-
近 畿	計	1	633	1	1,535	1	2,855	1	9,538
	500 人 以 上	1	633	1	1,535	1	2,855	1	9,538
	300 ～ 499 人	-	-	-	-	-	-	-	-
	100 ～ 299 人	-	-	-	-	-	-	-	-
	99 人 以 下	-	-	-	-	-	-	-	-
中 国	計	1	713	1	2,338	1	3,863	1	5,288
	500 人 以 上	-	-	-	-	-	-	-	-
	300 ～ 499 人	-	-	-	-	-	-	-	-
	100 ～ 299 人	-	-	-	-	-	-	-	-
	99 人 以 下	1	713	1	2,338	1	3,863	1	5,288
四 国	計	3	702	3	2,185	3	5,459	3	7,660
	500 人 以 上	2	758	2	2,833	2	7,469	2	10,556
	300 ～ 499 人	-	-	-	-	-	-	-	-
	100 ～ 299 人	1	590	1	890	1	1,440	1	1,870
	99 人 以 下	-	-	-	-	-	-	-	-
九 州	計	3	814	3	2,245	3	5,309	3	5,956
	500 人 以 上	3	814	3	2,245	3	5,309	3	5,956
	300 ～ 499 人	-	-	-	-	-	-	-	-
	100 ～ 299 人	-	-	-	-	-	-	-	-
	99 人 以 下	-	-	-	-	-	-	-	-

# 勤続年数別退職金支給額〈高校新卒の場合〉

## 3. 地域・規模〈会社都合退職〉—e

単位：千円

項目 地域 規模		普 通 運 転 者							
		満 10 年 勤 続 者		満 20 年 勤 続 者		満 30 年 勤 続 者		満 40 年 勤 続 者	
		該 当 事 業 者 数	平 均 支 給 額	該 当 事 業 者 数	平 均 支 給 額	該 当 事 業 者 数	平 均 支 給 額	該 当 事 業 者 数	平 均 支 給 額
全 国		19	622	19	1,936	19	4,230	19	6,472
北 海 道	計	1	132	1	264	1	396	1	528
	500 人 以 上	-	-	-	-	-	-	-	-
	300 ~ 499 人	1	132	1	264	1	396	1	528
	100 ~ 299 人	-	-	-	-	-	-	-	-
	99 人 以 下	-	-	-	-	-	-	-	-
東 北	計	1	269	1	1,310	1	3,600	1	8,545
	500 人 以 上	-	-	-	-	-	-	-	-
	300 ~ 499 人	-	-	-	-	-	-	-	-
	100 ~ 299 人	-	-	-	-	-	-	-	-
	99 人 以 下	1	269	1	1,310	1	3,600	1	8,545
関 東	計	2	487	2	1,493	2	3,094	2	5,304
	500 人 以 上	2	487	2	1,493	2	3,094	2	5,304
	300 ~ 499 人	-	-	-	-	-	-	-	-
	100 ~ 299 人	-	-	-	-	-	-	-	-
	99 人 以 下	-	-	-	-	-	-	-	-
北 陸 信 越	計	3	516	3	1,486	3	2,987	3	4,524
	500 人 以 上	1	326	1	1,543	1	3,657	1	4,846
	300 ~ 499 人	1	561	1	1,474	1	2,425	1	3,806
	100 ~ 299 人	1	660	1	1,440	1	2,880	1	4,920
	99 人 以 下	-	-	-	-	-	-	-	-
中 部	計	4	688	4	2,446	4	5,248	4	8,068
	500 人 以 上	3	728	3	2,564	3	5,698	3	8,834
	300 ~ 499 人	1	568	1	2,091	1	3,896	1	5,767
	100 ~ 299 人	-	-	-	-	-	-	-	-
	99 人 以 下	-	-	-	-	-	-	-	-
近 畿	計	1	633	1	1,535	1	2,855	1	9,538
	500 人 以 上	1	633	1	1,535	1	2,855	1	9,538
	300 ~ 499 人	-	-	-	-	-	-	-	-
	100 ~ 299 人	-	-	-	-	-	-	-	-
	99 人 以 下	-	-	-	-	-	-	-	-
中 国	計	2	773	2	2,027	2	3,256	2	4,459
	500 人 以 上	-	-	-	-	-	-	-	-
	300 ~ 499 人	-	-	-	-	-	-	-	-
	100 ~ 299 人	-	-	-	-	-	-	-	-
	99 人 以 下	2	773	2	2,027	2	3,256	2	4,459
四 国	計	2	758	2	2,833	2	7,469	2	10,556
	500 人 以 上	2	758	2	2,833	2	7,469	2	10,556
	300 ~ 499 人	-	-	-	-	-	-	-	-
	100 ~ 299 人	-	-	-	-	-	-	-	-
	99 人 以 下	-	-	-	-	-	-	-	-
九 州	計	3	814	3	2,245	3	5,309	3	5,956
	500 人 以 上	3	814	3	2,245	3	5,309	3	5,956
	300 ~ 499 人	-	-	-	-	-	-	-	-
	100 ~ 299 人	-	-	-	-	-	-	-	-
	99 人 以 下	-	-	-	-	-	-	-	-

## 第7表 地域別規模別・職種別

3. 地域・規模（会社都合退職）— f

単位：千円

項目 地域 規模		事務員							
		満10年勤続者		満20年勤続者		満30年勤続者		満40年勤続者	
		該当事業者数	平均支給額	該当事業者数	平均支給額	該当事業者数	平均支給額	該当事業者数	平均支給額
全 国		22	598	22	1,897	22	4,243	22	6,243
北 海 道	計	1	132	1	264	1	396	1	528
	500人以上	-	-	-	-	-	-	-	-
	300～499人	1	132	1	264	1	396	1	528
	100～299人	-	-	-	-	-	-	-	-
	99人以下	-	-	-	-	-	-	-	-
東 北	計	2	528	2	1,769	2	3,687	2	6,428
	500人以上	-	-	-	-	-	-	-	-
	300～499人	1	787	1	2,227	1	3,773	1	4,310
	100～299人	-	-	-	-	-	-	-	-
	99人以下	1	269	1	1,310	1	3,600	1	8,545
関 東	計	3	616	3	1,845	3	4,462	3	6,219
	500人以上	1	481	1	2,546	1	6,955	1	10,308
	300～499人	1	468	1	1,240	1	3,100	1	4,100
	100～299人	-	-	-	-	-	-	-	-
	99人以下	1	900	1	1,750	1	3,330	1	4,250
北 陸 信 越	計	3	449	3	1,276	3	3,157	3	4,827
	500人以上	1	126	1	913	1	4,167	1	5,756
	300～499人	1	561	1	1,474	1	2,425	1	3,806
	100～299人	1	660	1	1,440	1	2,880	1	4,920
	99人以下	-	-	-	-	-	-	-	-
中 部	計	5	685	5	2,496	5	5,071	5	7,406
	500人以上	3	853	3	3,252	3	6,865	3	9,922
	300～499人	1	568	1	2,091	1	3,896	1	5,767
	100～299人	-	-	-	-	-	-	-	-
	99人以下	1	298	1	634	1	866	1	1,498
近 畿	計	1	633	1	1,689	1	3,083	1	10,207
	500人以上	1	633	1	1,689	1	3,083	1	10,207
	300～499人	-	-	-	-	-	-	-	-
	100～299人	-	-	-	-	-	-	-	-
	99人以下	-	-	-	-	-	-	-	-
中 国	計	2	550	2	1,500	2	2,400	2	3,250
	500人以上	-	-	-	-	-	-	-	-
	300～499人	-	-	-	-	-	-	-	-
	100～299人	-	-	-	-	-	-	-	-
	99人以下	2	550	2	1,500	2	2,400	2	3,250
四 国	計	3	702	3	2,185	3	5,459	3	7,660
	500人以上	2	758	2	2,833	2	7,469	2	10,556
	300～499人	-	-	-	-	-	-	-	-
	100～299人	1	590	1	890	1	1,440	1	1,870
	99人以下	-	-	-	-	-	-	-	-
九 州	計	2	750	2	2,425	2	6,550	2	7,050
	500人以上	2	750	2	2,425	2	6,550	2	7,050
	300～499人	-	-	-	-	-	-	-	-
	100～299人	-	-	-	-	-	-	-	-
	99人以下	-	-	-	-	-	-	-	-

勤続年数別退職金支給額〈高校新卒の場合〉

3. 地域・規模〈会社都合退職〉—g

単位：千円

項目 地域 規模		荷 扱 手							
		満 10 年 勤 続 者		満 20 年 勤 続 者		満 30 年 勤 続 者		満 40 年 勤 続 者	
		該 当 事 業 者 数	平 均 支 給 額	該 当 事 業 者 数	平 均 支 給 額	該 当 事 業 者 数	平 均 支 給 額	該 当 事 業 者 数	平 均 支 給 額
全 国		21	590	21	1,801	21	4,071	21	6,107
北 海 道	計	1	132	1	264	1	396	1	528
	500 人 以 上	-	-	-	-	-	-	-	-
	300 ~ 499 人	1	132	1	264	1	396	1	528
	100 ~ 299 人	-	-	-	-	-	-	-	-
	99 人 以 下	-	-	-	-	-	-	-	-
東 北	計	2	528	2	1,769	2	3,687	2	6,428
	500 人 以 上	-	-	-	-	-	-	-	-
	300 ~ 499 人	1	787	1	2,227	1	3,773	1	4,310
	100 ~ 299 人	-	-	-	-	-	-	-	-
	99 人 以 下	1	269	1	1,310	1	3,600	1	8,545
関 東	計	4	567	4	1,459	4	3,106	4	4,683
	500 人 以 上	2	449	2	1,422	2	2,997	2	5,192
	300 ~ 499 人	1	468	1	1,240	1	3,100	1	4,100
	100 ~ 299 人	-	-	-	-	-	-	-	-
	99 人 以 下	1	900	1	1,750	1	3,330	1	4,250
北 陸 信 越	計	3	449	3	1,219	3	2,987	3	4,524
	500 人 以 上	1	126	1	743	1	3,657	1	4,846
	300 ~ 499 人	1	561	1	1,474	1	2,425	1	3,806
	100 ~ 299 人	1	660	1	1,440	1	2,880	1	4,920
	99 人 以 下	-	-	-	-	-	-	-	-
中 部	計	4	688	4	2,446	4	5,248	4	8,068
	500 人 以 上	3	728	3	2,564	3	5,698	3	8,834
	300 ~ 499 人	1	568	1	2,091	1	3,896	1	5,767
	100 ~ 299 人	-	-	-	-	-	-	-	-
	99 人 以 下	-	-	-	-	-	-	-	-
近 畿	計	1	633	1	1,343	1	2,569	1	8,701
	500 人 以 上	1	633	1	1,343	1	2,569	1	8,701
	300 ~ 499 人	-	-	-	-	-	-	-	-
	100 ~ 299 人	-	-	-	-	-	-	-	-
	99 人 以 下	-	-	-	-	-	-	-	-
中 国	計	1	600	1	2,000	1	3,300	1	4,500
	500 人 以 上	-	-	-	-	-	-	-	-
	300 ~ 499 人	-	-	-	-	-	-	-	-
	100 ~ 299 人	-	-	-	-	-	-	-	-
	99 人 以 下	1	600	1	2,000	1	3,300	1	4,500
四 国	計	3	702	3	2,185	3	5,459	3	7,660
	500 人 以 上	2	758	2	2,833	2	7,469	2	10,556
	300 ~ 499 人	-	-	-	-	-	-	-	-
	100 ~ 299 人	1	590	1	890	1	1,440	1	1,870
	99 人 以 下	-	-	-	-	-	-	-	-
九 州	計	2	750	2	2,425	2	6,550	2	7,050
	500 人 以 上	2	750	2	2,425	2	6,550	2	7,050
	300 ~ 499 人	-	-	-	-	-	-	-	-
	100 ~ 299 人	-	-	-	-	-	-	-	-
	99 人 以 下	-	-	-	-	-	-	-	-

## 第7表 地域別規模別・職種別

3. 地域・規模（会社都合退職）—h

単位：千円

項目 地域 規模		整備・技能員							
		満10年勤続者		満20年勤続者		満30年勤続者		満40年勤続者	
		該当事業者数	平均支給額	該当事業者数	平均支給額	該当事業者数	平均支給額	該当事業者数	平均支給額
全 国		17	655	17	2,029	17	4,447	17	6,104
北 海 道	計	1	132	1	264	1	396	1	528
	500人以上	-	-	-	-	-	-	-	-
	300～499人	1	132	1	264	1	396	1	528
	100～299人	-	-	-	-	-	-	-	-
	99人以下	-	-	-	-	-	-	-	-
東 北	計	1	787	1	2,227	1	3,773	1	4,310
	500人以上	-	-	-	-	-	-	-	-
	300～499人	1	787	1	2,227	1	3,773	1	4,310
	100～299人	-	-	-	-	-	-	-	-
	99人以下	-	-	-	-	-	-	-	-
関 東	計	2	769	2	1,549	2	2,602	2	4,124
	500人以上	1	637	1	1,347	1	1,874	1	3,997
	300～499人	-	-	-	-	-	-	-	-
	100～299人	-	-	-	-	-	-	-	-
	99人以下	1	900	1	1,750	1	3,330	1	4,250
北 陸 信 越	計	3	449	3	1,219	3	2,987	3	4,524
	500人以上	1	126	1	743	1	3,657	1	4,846
	300～499人	1	561	1	1,474	1	2,425	1	3,806
	100～299人	1	660	1	1,440	1	2,880	1	4,920
	99人以下	-	-	-	-	-	-	-	-
中 部	計	4	782	4	2,962	4	6,123	4	8,883
	500人以上	3	853	3	3,252	3	6,865	3	9,922
	300～499人	1	568	1	2,091	1	3,896	1	5,767
	100～299人	-	-	-	-	-	-	-	-
	99人以下	-	-	-	-	-	-	-	-
近 畿	計	-	-	-	-	-	-	-	-
	500人以上	-	-	-	-	-	-	-	-
	300～499人	-	-	-	-	-	-	-	-
	100～299人	-	-	-	-	-	-	-	-
	99人以下	-	-	-	-	-	-	-	-
中 国	計	1	600	1	2,000	1	3,300	1	4,500
	500人以上	-	-	-	-	-	-	-	-
	300～499人	-	-	-	-	-	-	-	-
	100～299人	-	-	-	-	-	-	-	-
	99人以下	1	600	1	2,000	1	3,300	1	4,500
四 国	計	3	702	3	2,185	3	5,459	3	7,660
	500人以上	2	758	2	2,833	2	7,469	2	10,556
	300～499人	-	-	-	-	-	-	-	-
	100～299人	1	590	1	890	1	1,440	1	1,870
	99人以下	-	-	-	-	-	-	-	-
九 州	計	2	750	2	2,425	2	6,550	2	7,050
	500人以上	2	750	2	2,425	2	6,550	2	7,050
	300～499人	-	-	-	-	-	-	-	-
	100～299人	-	-	-	-	-	-	-	-
	99人以下	-	-	-	-	-	-	-	-



# 勤続年数別退職金支給額〈高校新卒の場合〉

## 4. 従業員規模〈会社都合退職〉

単位：千円

職種	項目 規模	満 10 年 勤 続 者		満 20 年 勤 続 者		満 30 年 勤 続 者		満 40 年 勤 続 者	
		該 当 事 業 者 数	平 均 支 給 額	該 当 事 業 者 数	平 均 支 給 額	該 当 事 業 者 数	平 均 支 給 額	該 当 事 業 者 数	平 均 支 給 額
けん引運転者	計	12	697	12	2,119	12	4,544	12	7,007
	500 人以上	8	787	8	2,412	8	5,437	8	8,448
	300 ～ 499 人	2	350	2	1,178	2	2,146	2	3,148
	100 ～ 299 人	1	660	1	1,440	1	2,880	1	4,920
	99 人以下	1	713	1	2,338	1	3,863	1	5,288
大型運転者	計	24	622	24	1,820	24	3,878	24	5,800
	500 人以上	12	679	12	2,191	12	5,071	12	7,558
	300 ～ 499 人	5	503	5	1,459	5	2,718	5	3,702
	100 ～ 299 人	2	625	2	1,165	2	2,160	2	3,395
	99 人以下	5	603	5	1,549	5	2,861	5	4,642
中型運転者	計	21	641	21	1,826	21	3,866	21	5,691
	500 人以上	11	704	11	2,229	11	5,122	11	7,624
	300 ～ 499 人	4	432	4	1,267	4	2,454	4	3,550
	100 ～ 299 人	2	625	2	1,165	2	2,160	2	3,395
	99 人以下	4	686	4	1,609	4	2,677	4	3,667
準中型運転者	計	20	645	20	1,906	20	4,098	20	6,095
	500 人以上	10	724	10	2,310	10	5,326	10	7,851
	300 ～ 499 人	5	503	5	1,459	5	2,718	5	3,702
	100 ～ 299 人	2	625	2	1,165	2	2,160	2	3,395
	99 人以下	3	627	3	1,799	3	3,598	3	6,028
普通運転者	計	19	622	19	1,936	19	4,230	19	6,472
	500 人以上	12	673	12	2,180	12	5,055	12	7,540
	300 ～ 499 人	3	420	3	1,276	3	2,239	3	3,367
	100 ～ 299 人	1	660	1	1,440	1	2,880	1	4,920
	99 人以下	3	605	3	1,788	3	3,370	3	5,821
事務員	計	22	598	22	1,897	22	4,243	22	6,243
	500 人以上	10	682	10	2,542	10	6,284	10	9,125
	300 ～ 499 人	5	503	5	1,459	5	2,718	5	3,702
	100 ～ 299 人	2	625	2	1,165	2	2,160	2	3,395
	99 人以下	5	513	5	1,339	5	2,519	5	4,159
荷扱手	計	21	590	21	1,801	21	4,071	21	6,107
	500 人以上	11	623	11	2,104	11	5,214	11	7,786
	300 ～ 499 人	5	503	5	1,459	5	2,718	5	3,702
	100 ～ 299 人	2	625	2	1,165	2	2,160	2	3,395
	99 人以下	3	590	3	1,687	3	3,410	3	5,765
整備・技能員	計	17	655	17	2,029	17	4,447	17	6,104
	500 人以上	9	704	9	2,485	9	6,018	9	8,202
	300 ～ 499 人	4	512	4	1,514	4	2,623	4	3,603
	100 ～ 299 人	2	625	2	1,165	2	2,160	2	3,395
	99 人以下	2	750	2	1,875	2	3,315	2	4,375

第8表 地域別規模別・

1. 地域

単位：％

項目 地域	該当事業者数	住 宅 制 度					
		社 宅	持 支 援 制 度 ち 家	家 賃 補 助	そ の 他	特 に な し	無 回 答
全 国	33	51.5	3.0	21.2	3.0	18.2	21.2
北 海 道	1	100.0	-	-	-	-	-
東 北	3	33.3	-	33.3	-	-	33.3
関 東	6	33.3	-	33.3	-	16.7	33.3
北 陸 信 越	4	25.0	-	-	-	-	75.0
中 部	7	71.4	-	14.3	14.3	28.6	-
近 畿	1	100.0	-	-	-	-	-
中 国	4	25.0	-	25.0	-	50.0	-
四 国	4	50.0	25.0	25.0	-	25.0	25.0
九 州	3	100.0	-	33.3	-	-	-

項目 地域	該当事業者数	給 食 制 度				
		食 堂	食 費 補 助	そ の 他	特 に な し	無 回 答
全 国	33	6.1	15.2	6.1	45.5	33.3
北 海 道	1	-	-	-	-	100.0
東 北	3	-	-	-	66.7	33.3
関 東	6	-	-	-	66.7	33.3
北 陸 信 越	4	-	-	-	25.0	75.0
中 部	7	14.3	42.9	14.3	42.9	-
近 畿	1	-	-	-	-	100.0
中 国	4	-	-	-	75.0	25.0
四 国	4	25.0	50.0	-	25.0	25.0
九 州	3	-	-	33.3	33.3	33.3

項目 地域	該当事業者数	子 育 て 支 援 制 度					
		出 産 休 暇 法 令 と は 別 の	育 児 休 業	託 児 所 補 助	そ の 他	特 に な し	無 回 答
全 国	33	3.0	69.7	-	6.1	15.2	12.1
北 海 道	1	-	100.0	-	-	-	-
東 北	3	-	66.7	-	-	33.3	-
関 東	6	-	66.7	-	16.7	16.7	-
北 陸 信 越	4	-	75.0	-	-	-	25.0
中 部	7	14.3	85.7	-	14.3	-	14.3
近 畿	1	-	100.0	-	-	-	-
中 国	4	-	25.0	-	-	50.0	25.0
四 国	4	-	50.0	-	-	25.0	25.0
九 州	3	-	100.0	-	-	-	-

項目 地域	該当事業者数	そ の 他								
		勤 財 形 貯 蓄 労 貯 蓄 者	社 員 持 株 制 度	保 養 所 (宿 泊 施 設)	取 得 の 補 助 各 種 資 格	法 定 を 超 え る 健 康 診 断 の 受 験	レ ク リ エ ー シ ョ ン	そ の 他	特 に な し	無 回 答
全 国	33	45.5	51.5	9.1	69.7	18.2	15.2	6.1	6.1	9.1
北 海 道	1	-	100.0	-	-	-	-	-	-	-
東 北	3	66.7	33.3	-	33.3	33.3	-	-	-	33.3
関 東	6	-	66.7	16.7	83.3	33.3	33.3	-	-	-
北 陸 信 越	4	50.0	25.0	25.0	75.0	-	-	-	-	25.0
中 部	7	57.1	85.7	14.3	71.4	28.6	14.3	28.6	-	-
近 畿	1	100.0	100.0	-	100.0	100.0	-	-	-	-
中 国	4	25.0	25.0	-	50.0	-	-	-	25.0	25.0
四 国	4	75.0	50.0	-	75.0	-	25.0	-	25.0	-
九 州	3	66.7	-	-	100.0	-	33.3	-	-	-

# 福利厚生制度

## 2. 従業員規模

単位：%

項目 規模	該当事業者数	住 宅 制 度					
		社 宅	支 援 制 度 持 ち 家	家 賃 補 助	そ の 他	特 に な し	無 回 答
企業規模計	33	51.5	3.0	21.2	3.0	18.2	21.2
500人以上	14	78.6	7.1	28.6	-	-	21.4
300～499人	5	60.0	-	40.0	20.0	-	-
100～299人	2	50.0	-	-	-	-	50.0
99人以下	12	16.7	-	8.3	-	50.0	25.0

項目 規模	該当事業者数	給 食 制 度				
		食 堂	食 費 補 助	そ の 他	特 に な し	無 回 答
企業規模計	33	6.1	15.2	6.1	45.5	33.3
500人以上	14	14.3	28.6	7.1	35.7	28.6
300～499人	5	-	-	-	80.0	20.0
100～299人	2	-	-	-	50.0	50.0
99人以下	12	-	8.3	8.3	41.7	41.7

項目 規模	該当事業者数	子 育 て 支 援 制 度					
		出 産 休 暇 法 令 と は 別 の	育 児 休 業	託 児 所 補 助	そ の 他	特 に な し	無 回 答
企業規模計	33	3.0	69.7	-	6.1	15.2	12.1
500人以上	14	-	78.6	-	7.1	-	14.3
300～499人	5	-	100.0	-	20.0	-	-
100～299人	2	-	50.0	-	-	-	50.0
99人以下	12	8.3	50.0	-	-	41.7	8.3

項目 規模	該当事業者数	そ の 他								
		勤 財 形 貯 蓄 労 者 者 蓄	社 員 持 株 制 度	保 養 所 (宿 泊 施 設)	取 得 の 補 助 各 種 資 格	健 康 診 断 の 受 験 法 定 を 超 え る	レ ク リ エ ー シ ョ ン	そ の 他	特 に な し	無 回 答
企業規模計	33	45.5	51.5	9.1	69.7	18.2	15.2	6.1	6.1	9.1
500人以上	14	71.4	78.6	7.1	85.7	21.4	28.6	7.1	-	-
300～499人	5	40.0	40.0	20.0	60.0	20.0	-	20.0	-	-
100～299人	2	100.0	-	-	100.0	-	50.0	-	-	-
99人以下	12	8.3	33.3	8.3	50.0	16.7	-	-	16.7	25.0

第9表 地域別規模別・職種別

1. 地域・規模—a

単位：人・%

地域	項目 規 模	男 性 け ん 引 運 転 者		
		該 当 事 業 者 数	採 新 用 卒 者 数 (人)	離 職 者 数 (人)
全	国	4	2.0( -)	1.3
北 海 道	計	1	2.0( -)	4.0
	500 人 以 上	-		
	300 ~ 499 人	1	2.0( -)	4.0
	100 ~ 299 人	-		
	99 人 以 下	-		
東 北	計	-		
	500 人 以 上	-		
	300 ~ 499 人	-		
	100 ~ 299 人	-		
	99 人 以 下	-		
関 東	計	1	5.0( -)	-
	500 人 以 上	1	5.0( -)	-
	300 ~ 499 人	-		
	100 ~ 299 人	-		
	99 人 以 下	-		
北 陸 信 越	計	-		
	500 人 以 上	-		
	300 ~ 499 人	-		
	100 ~ 299 人	-		
	99 人 以 下	-		
中 部	計	2	0.5( -)	0.5
	500 人 以 上	1	1.0( -)	-
	300 ~ 499 人	1	-( -)	1.0
	100 ~ 299 人	-		
	99 人 以 下	-		
近 畿	計	-		
	500 人 以 上	-		
	300 ~ 499 人	-		
	100 ~ 299 人	-		
	99 人 以 下	-		
中 国	計	-		
	500 人 以 上	-		
	300 ~ 499 人	-		
	100 ~ 299 人	-		
	99 人 以 下	-		
四 国	計	-		
	500 人 以 上	-		
	300 ~ 499 人	-		
	100 ~ 299 人	-		
	99 人 以 下	-		
九 州	計	-		
	500 人 以 上	-		
	300 ~ 499 人	-		
	100 ~ 299 人	-		
	99 人 以 下	-		

# 採用、離職状況〈一事業者平均〉

## 1. 地域・規模—b

単位：人・%

地域	規模	項目	男性大規模型運転者		
			該 当 事 業 者 数	採 用 卒 者 数 (人)	離 職 者 数 (人)
全	国		29	7.6( -)	5.7
北 海 道	計		1	2.0( -)	-
	500 人 以 上		-		
	300 ~ 499 人		1	2.0( -)	-
	100 ~ 299 人		-		
	99 人 以 下		-		
東 北	計		3	2.0( -)	4.3
	500 人 以 上		-		
	300 ~ 499 人		1	5.0( -)	9.0
	100 ~ 299 人		-		
	99 人 以 下		2	0.5( -)	2.0
関 東	計		5	6.6( -)	3.6
	500 人 以 上		2	8.0( -)	-
	300 ~ 499 人		1	7.0( -)	6.0
	100 ~ 299 人		-		
	99 人 以 下		2	5.0( -)	6.0
北 陸 信 越	計		3	16.3( -)	15.0
	500 人 以 上		1	33.0( -)	35.0
	300 ~ 499 人		1	10.0( -)	8.0
	100 ~ 299 人		1	6.0( -)	2.0
	99 人 以 下		-		
中 部	計		7	11.3( -)	4.0
	500 人 以 上		4	16.8( -)	5.3
	300 ~ 499 人		1	10.0( -)	5.0
	100 ~ 299 人		-		
	99 人 以 下		2	1.0( -)	1.0
近 畿	計		1	6.0( -)	1.0
	500 人 以 上		1	6.0( -)	1.0
	300 ~ 499 人		-		
	100 ~ 299 人		-		
	99 人 以 下		-		
中 国	計		3	2.0( -)	5.7
	500 人 以 上		1	3.0( -)	13.0
	300 ~ 499 人		-		
	100 ~ 299 人		-		
	99 人 以 下		2	1.5( -)	2.0
四 国	計		4	4.5( -)	8.3
	500 人 以 上		2	6.5( -)	14.0
	300 ~ 499 人		-		
	100 ~ 299 人		1	5.0( -)	3.0
	99 人 以 下		1	-( -)	2.0
九 州	計		2	10.0( -)	5.5
	500 人 以 上		2	10.0( -)	5.5
	300 ~ 499 人		-		
	100 ~ 299 人		-		
	99 人 以 下		-		

## 第9表 地域別規模別・職種別

1. 地域・規模—c

単位：人・%

地域	項目 規 模	男 性 中 型 運 転 者		
		該 当 事 業 者 数	採 新 用 卒 者 数 (人)	離 職 者 数 (人)
全	国	21	23.4( 0.3)	25.6
北 海 道	計	1	20.0( -)	18.0
	500 人 以 上	-		
	300 ~ 499 人	1	20.0( -)	18.0
	100 ~ 299 人	-		
	99 人 以 下	-		
東 北	計	-		
	500 人 以 上	-		
	300 ~ 499 人	-		
	100 ~ 299 人	-		
	99 人 以 下	-		
関 東	計	4	6.5( -)	3.8
	500 人 以 上	1	14.0( -)	-
	300 ~ 499 人	1	8.0( -)	7.0
	100 ~ 299 人	-		
	99 人 以 下	2	2.0( -)	4.0
北 陸 信 越	計	3	47.7( -)	58.0
	500 人 以 上	1	134.0( -)	164.0
	300 ~ 499 人	1	8.0( -)	9.0
	100 ~ 299 人	1	1.0( -)	1.0
	99 人 以 下	-		
中 部	計	6	33.3( 0.7)	42.8
	500 人 以 上	4	48.3( 1.0)	62.8
	300 ~ 499 人	1	6.0( -)	6.0
	100 ~ 299 人	-		
	99 人 以 下	1	1.0( -)	-
近 畿	計	1	5.0( -)	3.0
	500 人 以 上	1	5.0( -)	3.0
	300 ~ 499 人	-		
	100 ~ 299 人	-		
	99 人 以 下	-		
中 国	計	2	1.5( -)	0.5
	500 人 以 上	1	-( -)	1.0
	300 ~ 499 人	-		
	100 ~ 299 人	-		
	99 人 以 下	1	3.0( -)	-
四 国	計	2	14.5( 1.5)	8.5
	500 人 以 上	1	19.0( 3.0)	9.0
	300 ~ 499 人	-		
	100 ~ 299 人	1	10.0( -)	8.0
	99 人 以 下	-		
九 州	計	2	33.0( -)	26.0
	500 人 以 上	2	33.0( -)	26.0
	300 ~ 499 人	-		
	100 ~ 299 人	-		
	99 人 以 下	-		

# 採用、離職状況〈一事業者平均〉

1. 地域・規模—d

単位：人・%

地域	規模	項目	男性 準 中 型 運 転 者		
			該 当 事 業 者 数	採 用 卒 者 者 数 数 (人)	離 職 者 者 数 数 (人)
全 国			14	9.4 ( 2.4)	7.6
北 海 道	計		1	9.0( -)	8.0
	500 人 以 上		-		
	300 ~ 499 人		1	9.0( -)	8.0
	100 ~ 299 人		-		
	99 人 以 下		-		
東 北	計		2	0.5( -)	1.0
	500 人 以 上		-		
	300 ~ 499 人		1	1.0( -)	1.0
	100 ~ 299 人		-		
	99 人 以 下		1	-( -)	1.0
関 東	計		2	3.5( -)	5.0
	500 人 以 上		-		
	300 ~ 499 人		1	3.0( -)	4.0
	100 ~ 299 人		-		
	99 人 以 下		1	4.0( -)	6.0
北 陸 信 越	計		1	-( -)	1.0
	500 人 以 上		-		
	300 ~ 499 人		1	-( -)	1.0
	100 ~ 299 人		-		
	99 人 以 下		-		
中 部	計		4	10.0( 6.3)	2.0
	500 人 以 上		2	19.0(12.5)	3.5
	300 ~ 499 人		1	1.0( -)	1.0
	100 ~ 299 人		-		
	99 人 以 下		1	1.0( -)	-
近 畿	計		-		
	500 人 以 上		-		
	300 ~ 499 人		-		
	100 ~ 299 人		-		
	99 人 以 下		-		
中 国	計		1	30.0( 6.0)	29.0
	500 人 以 上		1	30.0( 6.0)	29.0
	300 ~ 499 人		-		
	100 ~ 299 人		-		
	99 人 以 下		-		
四 国	計		2	20.0( 1.5)	23.0
	500 人 以 上		1	38.0( 3.0)	46.0
	300 ~ 499 人		-		
	100 ~ 299 人		1	2.0( -)	-
	99 人 以 下		-		
九 州	計		1	4.0( -)	2.0
	500 人 以 上		1	4.0( -)	2.0
	300 ~ 499 人		-		
	100 ~ 299 人		-		
	99 人 以 下		-		

## 第9表 地域別規模別・職種別

1. 地域・規模—e

単位：人・%

地域	項目 規 模	男 性 普 通 運 転 者		
		該 当 事 業 者 数	採 新 用 卒 者 数 (人)	離 職 者 数 (人)
全	国	8	11.6( 0.6)	8.6
北 海 道	計	-		
	500 人 以 上	-		
	300 ~ 499 人	-		
	100 ~ 299 人	-		
	99 人 以 下	-		
東 北	計	-		
	500 人 以 上	-		
	300 ~ 499 人	-		
	100 ~ 299 人	-		
	99 人 以 下	-		
関 東	計	2	0.5( -)	0.5
	500 人 以 上	2	0.5( -)	0.5
	300 ~ 499 人	-		
	100 ~ 299 人	-		
	99 人 以 下	-		
北 陸 信 越	計	1	2.0( -)	2.0
	500 人 以 上	-		
	300 ~ 499 人	1	2.0( -)	2.0
	100 ~ 299 人	-		
	99 人 以 下	-		
中 部	計	2	7.0( -)	3.5
	500 人 以 上	1	14.0( -)	6.0
	300 ~ 499 人	-		
	100 ~ 299 人	-		
	99 人 以 下	1	-( -)	1.0
近 畿	計	-		
	500 人 以 上	-		
	300 ~ 499 人	-		
	100 ~ 299 人	-		
	99 人 以 下	-		
中 国	計	1	1.0( -)	-
	500 人 以 上	-		
	300 ~ 499 人	-		
	100 ~ 299 人	-		
	99 人 以 下	1	1.0( -)	-
四 国	計	-		
	500 人 以 上	-		
	300 ~ 499 人	-		
	100 ~ 299 人	-		
	99 人 以 下	-		
九 州	計	2	37.5( 2.5)	29.5
	500 人 以 上	2	37.5( 2.5)	29.5
	300 ~ 499 人	-		
	100 ~ 299 人	-		
	99 人 以 下	-		



# 採用、離職状況〈一事業者平均〉

1. 地域・規模—f

単位：人・%

地域	規模	項目	男 性 事 務 員		
			該 当 事 業 者 数	採 用 卒 者 数 (人)	離 職 者 数 (人)
全	国		22	6.5( 2.6)	8.1
北 海 道	計		1	5.0( -)	8.0
	500 人 以 上		-		
	300 ~ 499 人		1	5.0( -)	8.0
	100 ~ 299 人		-		
	99 人 以 下		-		
東 北	計		1	-( -)	2.0
	500 人 以 上		-		
	300 ~ 499 人		1	-( -)	2.0
	100 ~ 299 人		-		
	99 人 以 下		-		
関 東	計		4	3.0( 1.5)	2.3
	500 人 以 上		1	6.0( 6.0)	2.0
	300 ~ 499 人		1	-( -)	2.0
	100 ~ 299 人		-		
	99 人 以 下		2	3.0( -)	2.5
北 陸 信 越	計		2	13.0( 4.5)	22.0
	500 人 以 上		1	23.0( 6.0)	43.0
	300 ~ 499 人		1	3.0( 3.0)	1.0
	100 ~ 299 人		-		
	99 人 以 下		-		
中 部	計		6	6.7( 1.7)	7.5
	500 人 以 上		4	9.3( 2.0)	11.0
	300 ~ 499 人		1	2.0( 2.0)	1.0
	100 ~ 299 人		-		
	99 人 以 下		1	1.0( -)	-
近 畿	計		1	5.0( 3.0)	-
	500 人 以 上		1	5.0( 3.0)	-
	300 ~ 499 人		-		
	100 ~ 299 人		-		
	99 人 以 下		-		
中 国	計		1	12.0( 8.0)	23.0
	500 人 以 上		1	12.0( 8.0)	23.0
	300 ~ 499 人		-		
	100 ~ 299 人		-		
	99 人 以 下		-		
四 国	計		3	5.7( 3.0)	7.0
	500 人 以 上		2	6.0( 4.0)	9.0
	300 ~ 499 人		-		
	100 ~ 299 人		1	5.0( 1.0)	3.0
	99 人 以 下		-		
九 州	計		3	8.7( 4.0)	9.0
	500 人 以 上		3	8.7( 4.0)	9.0
	300 ~ 499 人		-		
	100 ~ 299 人		-		
	99 人 以 下		-		

## 第9表 地域別規模別・職種別

1. 地域・規模—g

単位：人・%

地域	項目 規 模	男 性 荷 扱 手		
		該 当 事 業 者 数	採 新 用 卒 者 数 (人)	離 職 者 数 (人)
全 国		23	14.4( 0.1)	11.0
北 海 道	計	1	5.0( -)	6.0
	500 人 以 上	-		
	300 ~ 499 人	1	5.0( -)	6.0
	100 ~ 299 人	-		
	99 人 以 下	-		
東 北	計	1	-( -)	1.0
	500 人 以 上	-		
	300 ~ 499 人	1	-( -)	1.0
	100 ~ 299 人	-		
	99 人 以 下	-		
関 東	計	4	15.8( 0.3)	3.8
	500 人 以 上	2	25.0( 0.5)	4.5
	300 ~ 499 人	1	10.0( -)	6.0
	100 ~ 299 人	-		
	99 人 以 下	1	3.0( -)	-
北 陸 信 越	計	3	13.3( -)	15.0
	500 人 以 上	1	32.0( -)	36.0
	300 ~ 499 人	1	5.0( -)	7.0
	100 ~ 299 人	1	3.0( -)	2.0
	99 人 以 下	-		
中 部	計	6	28.0( 0.2)	23.5
	500 人 以 上	4	39.5( 0.3)	32.5
	300 ~ 499 人	1	7.0( -)	8.0
	100 ~ 299 人	-		
	99 人 以 下	1	3.0( -)	3.0
近 畿	計	1	15.0( -)	4.0
	500 人 以 上	1	15.0( -)	4.0
	300 ~ 499 人	-		
	100 ~ 299 人	-		
	99 人 以 下	-		
中 国	計	2	0.5( -)	1.5
	500 人 以 上	1	-( -)	2.0
	300 ~ 499 人	-		
	100 ~ 299 人	-		
	99 人 以 下	1	1.0( -)	1.0
四 国	計	3	4.0( -)	4.0
	500 人 以 上	2	6.0( -)	5.5
	300 ~ 499 人	-		
	100 ~ 299 人	1	-( -)	1.0
	99 人 以 下	-		
九 州	計	2	14.0( 0.5)	12.5
	500 人 以 上	2	14.0( 0.5)	12.5
	300 ~ 499 人	-		
	100 ~ 299 人	-		
	99 人 以 下	-		

# 採用、離職状況〈一事業者平均〉

1. 地域・規模—h

単位：人・%

地域	規模	項目	男性 整備・技能員		
			該 当 事 業 者 数	採 用 卒 者 数 ( 人)	離 職 者 数 ( 人)
全	国		9	2.8 ( 0.3)	1.6
北 海 道	計		-		
	500 人 以 上		-		
	300 ~ 499 人		-		
	100 ~ 299 人		-		
	99 人 以 下		-		
東 北	計		1	3.0 ( -)	4.0
	500 人 以 上		-		
	300 ~ 499 人		1	3.0 ( -)	4.0
	100 ~ 299 人		-		
	99 人 以 下		-		
関 東	計		2	4.0 ( -)	1.0
	500 人 以 上		1	7.0 ( -)	-
	300 ~ 499 人		-		
	100 ~ 299 人		-		
	99 人 以 下		1	1.0 ( -)	2.0
北 陸 信 越	計		2	4.0 ( -)	1.5
	500 人 以 上		1	7.0 ( -)	3.0
	300 ~ 499 人		-		
	100 ~ 299 人		1	1.0 ( -)	-
	99 人 以 下		-		
中 部	計		3	1.7 ( 1.0)	1.3
	500 人 以 上		2	2.0 ( 1.5)	1.5
	300 ~ 499 人		1	1.0 ( -)	1.0
	100 ~ 299 人		-		
	99 人 以 下		-		
近 畿	計		-		
	500 人 以 上		-		
	300 ~ 499 人		-		
	100 ~ 299 人		-		
	99 人 以 下		-		
中 国	計		1	1.0 ( -)	1.0
	500 人 以 上		1	1.0 ( -)	1.0
	300 ~ 499 人		-		
	100 ~ 299 人		-		
	99 人 以 下		-		
四 国	計		-		
	500 人 以 上		-		
	300 ~ 499 人		-		
	100 ~ 299 人		-		
	99 人 以 下		-		
九 州	計		-		
	500 人 以 上		-		
	300 ~ 499 人		-		
	100 ~ 299 人		-		
	99 人 以 下		-		

## 第9表 地域別規模別・職種別

### 1. 地域・規模—i (該当事業者なし)

単位：人・%

項目 地域 規模	女性 けん引 運 転 者		
	該 当 事 業 者 数	採 用 卒 者 数 (人)	離 職 者 数 (人)
全 国	-		
北 海 道	計	-	
	500 人 以 上	-	
	300 ～ 499 人	-	
	100 ～ 299 人	-	
	99 人 以 下	-	
東 北	計	-	
	500 人 以 上	-	
	300 ～ 499 人	-	
	100 ～ 299 人	-	
	99 人 以 下	-	
関 東	計	-	
	500 人 以 上	-	
	300 ～ 499 人	-	
	100 ～ 299 人	-	
	99 人 以 下	-	
北 陸 信 越	計	-	
	500 人 以 上	-	
	300 ～ 499 人	-	
	100 ～ 299 人	-	
	99 人 以 下	-	
中 部	計	-	
	500 人 以 上	-	
	300 ～ 499 人	-	
	100 ～ 299 人	-	
	99 人 以 下	-	
近 畿	計	-	
	500 人 以 上	-	
	300 ～ 499 人	-	
	100 ～ 299 人	-	
	99 人 以 下	-	
中 国	計	-	
	500 人 以 上	-	
	300 ～ 499 人	-	
	100 ～ 299 人	-	
	99 人 以 下	-	
四 国	計	-	
	500 人 以 上	-	
	300 ～ 499 人	-	
	100 ～ 299 人	-	
	99 人 以 下	-	
九 州	計	-	
	500 人 以 上	-	
	300 ～ 499 人	-	
	100 ～ 299 人	-	
	99 人 以 下	-	

# 採用、離職状況〈一事業者平均〉

1. 地域・規模—j

単位：人・%

地域	規模	項目	女性大 型 運 転 者		
			該 当 事 業 者 数	採 用 卒 者 数 数 (人)	離 職 者 数 (人)
全 国			6	1.3( -)	0.5
北 海 道	計		-		
	500 人 以 上		-		
	300 ~ 499 人		-		
	100 ~ 299 人		-		
	99 人 以 下		-		
東 北	計		2	0.5( -)	1.0
	500 人 以 上		-		
	300 ~ 499 人		1	1.0( -)	1.0
	100 ~ 299 人		-		
	99 人 以 下		1	-( -)	1.0
関 東	計		2	1.0( -)	-
	500 人 以 上		2	1.0( -)	-
	300 ~ 499 人		-		
	100 ~ 299 人		-		
	99 人 以 下		-		
北 陸 信 越	計		-		
	500 人 以 上		-		
	300 ~ 499 人		-		
	100 ~ 299 人		-		
	99 人 以 下		-		
中 部	計		2	2.5( -)	0.5
	500 人 以 上		1	3.0( -)	-
	300 ~ 499 人		1	2.0( -)	1.0
	100 ~ 299 人		-		
	99 人 以 下		-		
近 畿	計		-		
	500 人 以 上		-		
	300 ~ 499 人		-		
	100 ~ 299 人		-		
	99 人 以 下		-		
中 国	計		-		
	500 人 以 上		-		
	300 ~ 499 人		-		
	100 ~ 299 人		-		
	99 人 以 下		-		
四 国	計		-		
	500 人 以 上		-		
	300 ~ 499 人		-		
	100 ~ 299 人		-		
	99 人 以 下		-		
九 州	計		-		
	500 人 以 上		-		
	300 ~ 499 人		-		
	100 ~ 299 人		-		
	99 人 以 下		-		

## 第9表 地域別規模別・職種別

1. 地域・規模—k

単位：人・%

地域	項目 規 模	女 性 中 型 運 転 者		
		該 当 事 業 者 数	採 新 用 卒 者 数 (人)	離 職 者 数 (人)
全	国	9	3.6(-)	4.0
北 海 道	計	-		
	500 人 以 上	-		
	300 ~ 499 人	-		
	100 ~ 299 人	-		
	99 人 以 下	-		
東 北	計	-		
	500 人 以 上	-		
	300 ~ 499 人	-		
	100 ~ 299 人	-		
	99 人 以 下	-		
関 東	計	1	2.0(-)	-
	500 人 以 上	-		
	300 ~ 499 人	-		
	100 ~ 299 人	-		
	99 人 以 下	1	2.0(-)	-
北 陸 信 越	計	2	5.5(-)	6.5
	500 人 以 上	1	10.0(-)	12.0
	300 ~ 499 人	-		
	100 ~ 299 人	1	1.0(-)	1.0
	99 人 以 下	-		
中 部	計	4	4.3(-)	3.8
	500 人 以 上	4	4.3(-)	3.8
	300 ~ 499 人	-		
	100 ~ 299 人	-		
	99 人 以 下	-		
近 畿	計	-		
	500 人 以 上	-		
	300 ~ 499 人	-		
	100 ~ 299 人	-		
	99 人 以 下	-		
中 国	計	-		
	500 人 以 上	-		
	300 ~ 499 人	-		
	100 ~ 299 人	-		
	99 人 以 下	-		
四 国	計	-		
	500 人 以 上	-		
	300 ~ 499 人	-		
	100 ~ 299 人	-		
	99 人 以 下	-		
九 州	計	2	1.0(-)	4.0
	500 人 以 上	2	1.0(-)	4.0
	300 ~ 499 人	-		
	100 ~ 299 人	-		
	99 人 以 下	-		

# 採用、離職状況〈一事業者平均〉

1. 地域・規模—1

単位：人・%

地域	規模	項目	女性 準 中 型 運 転 者		
			該 当 事 業 者 数	採 用 卒 者 者 数 数 (人)	離 職 者 者 数 (人)
全	国		5	0.8( -)	0.8
北 海 道	計		1	1.0( -)	1.0
	500 人 以 上		-		
	300 ~ 499 人		1	1.0( -)	1.0
	100 ~ 299 人		-		
	99 人 以 下		-		
東 北	計		-		
	500 人 以 上		-		
	300 ~ 499 人		-		
	100 ~ 299 人		-		
	99 人 以 下		-		
関 東	計		-		
	500 人 以 上		-		
	300 ~ 499 人		-		
	100 ~ 299 人		-		
	99 人 以 下		-		
北 陸 信 越	計		1	-( -)	1.0
	500 人 以 上		-		
	300 ~ 499 人		1	-( -)	1.0
	100 ~ 299 人		-		
	99 人 以 下		-		
中 部	計		-		
	500 人 以 上		-		
	300 ~ 499 人		-		
	100 ~ 299 人		-		
	99 人 以 下		-		
近 畿	計		-		
	500 人 以 上		-		
	300 ~ 499 人		-		
	100 ~ 299 人		-		
	99 人 以 下		-		
中 国	計		1	-( -)	1.0
	500 人 以 上		1	-( -)	1.0
	300 ~ 499 人		-		
	100 ~ 299 人		-		
	99 人 以 下		-		
四 国	計		-		
	500 人 以 上		-		
	300 ~ 499 人		-		
	100 ~ 299 人		-		
	99 人 以 下		-		
九 州	計		2	1.5( -)	0.5
	500 人 以 上		2	1.5( -)	0.5
	300 ~ 499 人		-		
	100 ~ 299 人		-		
	99 人 以 下		-		

第9表 地域別規模別・職種別

1. 地域・規模—m

単位：人・%

地域	項目 規 模	女 性 普 通 運 転 者		
		該 当 事 業 者 数	採 新 用 卒 者 数 数 (人)	離 職 者 数 (人)
全	国	3	1.0( 0.3)	-
北 海 道	計	-		
	500 人 以 上	-		
	300 ~ 499 人	-		
	100 ~ 299 人	-		
	99 人 以 下	-		
東 北	計	-		
	500 人 以 上	-		
	300 ~ 499 人	-		
	100 ~ 299 人	-		
	99 人 以 下	-		
関 東	計	-		
	500 人 以 上	-		
	300 ~ 499 人	-		
	100 ~ 299 人	-		
	99 人 以 下	-		
北 陸 信 越	計	1	1.0( -)	-
	500 人 以 上	-		
	300 ~ 499 人	1	1.0( -)	-
	100 ~ 299 人	-		
	99 人 以 下	-		
中 部	計	-		
	500 人 以 上	-		
	300 ~ 499 人	-		
	100 ~ 299 人	-		
	99 人 以 下	-		
近 畿	計	-		
	500 人 以 上	-		
	300 ~ 499 人	-		
	100 ~ 299 人	-		
	99 人 以 下	-		
中 国	計	-		
	500 人 以 上	-		
	300 ~ 499 人	-		
	100 ~ 299 人	-		
	99 人 以 下	-		
四 国	計	-		
	500 人 以 上	-		
	300 ~ 499 人	-		
	100 ~ 299 人	-		
	99 人 以 下	-		
九 州	計	2	1.0( 0.5)	-
	500 人 以 上	2	1.0( 0.5)	-
	300 ~ 499 人	-		
	100 ~ 299 人	-		
	99 人 以 下	-		



# 採用、離職状況〈一事業者平均〉

1. 地域・規模—n

単位：人・%

地域	規模	項目	女性 事務員		
			該 当 事 業 者 数	採 用 卒 者 数 (人)	離 職 者 数 (人)
全 国			24	5.9( 1.1)	5.5
北 海 道	計		1	3.0( -)	2.0
	500 人 以 上		-		
	300 ~ 499 人		1	3.0( -)	2.0
	100 ~ 299 人		-		
	99 人 以 下		-		
東 北	計		2	0.5( -)	0.5
	500 人 以 上		-		
	300 ~ 499 人		1	-( -)	1.0
	100 ~ 299 人		-		
	99 人 以 下		1	1.0( -)	-
関 東	計		5	2.6( 0.6)	2.2
	500 人 以 上		1	2.0( 2.0)	-
	300 ~ 499 人		1	1.0( -)	1.0
	100 ~ 299 人		-		
	99 人 以 下		3	3.3( 0.3)	3.3
北 陸 信 越	計		3	8.3( 0.7)	7.0
	500 人 以 上		1	18.0( 1.0)	17.0
	300 ~ 499 人		1	4.0( 1.0)	2.0
	100 ~ 299 人		1	3.0( -)	2.0
	99 人 以 下		-		
中 部	計		5	11.4( 0.6)	14.2
	500 人 以 上		4	13.5( 0.8)	17.3
	300 ~ 499 人		-		
	100 ~ 299 人		-		
	99 人 以 下		1	3.0( -)	2.0
近 畿	計		1	9.0( 1.0)	1.0
	500 人 以 上		1	9.0( 1.0)	1.0
	300 ~ 499 人		-		
	100 ~ 299 人		-		
	99 人 以 下		-		
中 国	計		1	16.0(12.0)	6.0
	500 人 以 上		1	16.0(12.0)	6.0
	300 ~ 499 人		-		
	100 ~ 299 人		-		
	99 人 以 下		-		
四 国	計		3	3.3( 1.0)	2.7
	500 人 以 上		2	4.0( 0.5)	3.5
	300 ~ 499 人		-		
	100 ~ 299 人		1	2.0( 2.0)	1.0
	99 人 以 下		-		
九 州	計		3	2.3( 1.0)	4.0
	500 人 以 上		3	2.3( 1.0)	4.0
	300 ~ 499 人		-		
	100 ~ 299 人		-		
	99 人 以 下		-		

## 第9表 地域別規模別・職種別

1. 地域・規模—o

単位：人・%

地域	項目 規 模	性 荷 扱 手		
		該 当 事 業 者 数	採 新 用 卒 者 数 数 (人)	離 職 者 数 (人)
全	国	8	15.3( 0.6)	7.1
北 海 道	計	-		
	500 人 以 上	-		
	300 ~ 499 人	-		
	100 ~ 299 人	-		
	99 人 以 下	-		
東 北	計	-		
	500 人 以 上	-		
	300 ~ 499 人	-		
	100 ~ 299 人	-		
	99 人 以 下	-		
関 東	計	2	27.0( 1.5)	2.5
	500 人 以 上	2	27.0( 1.5)	2.5
	300 ~ 499 人	-		
	100 ~ 299 人	-		
	99 人 以 下	-		
北 陸 信 越	計	1	11.0( 2.0)	3.0
	500 人 以 上	1	11.0( 2.0)	3.0
	300 ~ 499 人	-		
	100 ~ 299 人	-		
	99 人 以 下	-		
中 部	計	3	11.0( -)	10.7
	500 人 以 上	2	15.0( -)	16.0
	300 ~ 499 人	-		
	100 ~ 299 人	-		
	99 人 以 下	1	3.0( -)	-
近 畿	計	1	5.0( -)	1.0
	500 人 以 上	1	5.0( -)	1.0
	300 ~ 499 人	-		
	100 ~ 299 人	-		
	99 人 以 下	-		
中 国	計	-		
	500 人 以 上	-		
	300 ~ 499 人	-		
	100 ~ 299 人	-		
	99 人 以 下	-		
四 国	計	-		
	500 人 以 上	-		
	300 ~ 499 人	-		
	100 ~ 299 人	-		
	99 人 以 下	-		
九 州	計	1	19.0( -)	16.0
	500 人 以 上	1	19.0( -)	16.0
	300 ~ 499 人	-		
	100 ~ 299 人	-		
	99 人 以 下	-		

# 採用、離職状況〈一事業者平均〉

1. 地域・規模—p

単位：人・%

地域	規模	項目	女性 整備 ・ 技能 員		
			該 当 事 業 者 数	採 用 卒 者 数 數 (人)	離 職 者 数 (人)
全	国		1	4.0( -)	-
北 海 道	計		-		
	500 人 以 上		-		
	300 ~ 499 人		-		
	100 ~ 299 人		-		
	99 人 以 下		-		
東 北	計		-		
	500 人 以 上		-		
	300 ~ 499 人		-		
	100 ~ 299 人		-		
	99 人 以 下		-		
関 東	計		1	4.0( -)	-
	500 人 以 上		1	4.0( -)	-
	300 ~ 499 人		-		
	100 ~ 299 人		-		
	99 人 以 下		-		
北 陸 信 越	計		-		
	500 人 以 上		-		
	300 ~ 499 人		-		
	100 ~ 299 人		-		
	99 人 以 下		-		
中 部	計		-		
	500 人 以 上		-		
	300 ~ 499 人		-		
	100 ~ 299 人		-		
	99 人 以 下		-		
近 畿	計		-		
	500 人 以 上		-		
	300 ~ 499 人		-		
	100 ~ 299 人		-		
	99 人 以 下		-		
中 国	計		-		
	500 人 以 上		-		
	300 ~ 499 人		-		
	100 ~ 299 人		-		
	99 人 以 下		-		
四 国	計		-		
	500 人 以 上		-		
	300 ~ 499 人		-		
	100 ~ 299 人		-		
	99 人 以 下		-		
九 州	計		-		
	500 人 以 上		-		
	300 ~ 499 人		-		
	100 ~ 299 人		-		
	99 人 以 下		-		

第9表 地域別規模別・職種別

2. 従業員規模

単位：人・%

職 種	項 目 規 模	該 當 事 業 者 數	採 新	離
			用 卒 者 數 (人)	職 者 數 (人)
男性けん引運転者	計	4	2.0(-)	1.3
	500人以上	2	3.0(-)	-
	300～499人	2	1.0(-)	2.5
	100～299人	-	-	-
	99人以下	-	-	-
男性大型運転者	計	29	7.6(-)	5.7
	500人以上	13	12.2(-)	8.4
	300～499人	5	6.8(-)	5.6
	100～299人	2	5.5(-)	2.5
	99人以下	9	1.8(-)	2.7
男性中型運転者	計	21	23.4(0.3)	25.6
	500人以上	11	39.2(0.6)	43.6
	300～499人	4	10.5(-)	10.0
	100～299人	2	5.5(-)	4.5
	99人以下	4	2.0(-)	2.0
男性準中型運転者	計	14	9.4(2.4)	7.6
	500人以上	5	22.0(6.8)	16.8
	300～499人	5	2.8(-)	3.0
	100～299人	1	2.0(-)	-
	99人以下	3	1.7(-)	2.3
男性普通運転者	計	8	11.6(0.6)	8.6
	500人以上	5	18.0(1.0)	13.2
	300～499人	1	2.0(-)	2.0
	100～299人	-	-	-
	99人以下	2	0.5(-)	0.5
男性事務員	計	22	6.5(2.6)	8.1
	500人以上	13	9.3(3.9)	12.1
	300～499人	5	2.0(1.0)	2.8
	100～299人	1	5.0(1.0)	3.0
	99人以下	3	2.3(-)	1.7
男性荷扱手	計	23	14.4(0.1)	11.0
	500人以上	13	22.7(0.2)	16.7
	300～499人	5	5.4(-)	5.6
	100～299人	2	1.5(-)	1.5
	99人以下	3	2.3(-)	1.3
男性整備・技能員	計	9	2.8(0.3)	1.6
	500人以上	5	3.8(0.6)	1.4
	300～499人	2	2.0(-)	2.5
	100～299人	1	1.0(-)	-
	99人以下	1	1.0(-)	2.0

採用、離職状況〈一事業者平均〉

単位：人・%

職種	項目 規模	該 当 事 業 者 数	採 新 用 卒 者 者 数 数 (人)	離 職 者 数 (人)
女性けん引運転者	計	-		
	500人以上	-		
	300～499人	-		
	100～299人	-		
	99人以下	-		
女性大型運転者	計	6	1.3(-)	0.5
	500人以上	3	1.7(-)	-
	300～499人	2	1.5(-)	1.0
	100～299人	-		
	99人以下	1	-(-)	1.0
女性中型運転者	計	9	3.6(-)	4.0
	500人以上	7	4.1(-)	5.0
	300～499人	-		
	100～299人	1	1.0(-)	1.0
	99人以下	1	2.0(-)	-
女性準中型運転者	計	5	0.8(-)	0.8
	500人以上	3	1.0(-)	0.7
	300～499人	2	0.5(-)	1.0
	100～299人	-		
	99人以下	-		
女性普通運転者	計	3	1.0(0.3)	-
	500人以上	2	1.0(0.5)	-
	300～499人	1	1.0(-)	-
	100～299人	-		
	99人以下	-		
女性事務員	計	24	5.9(1.1)	5.5
	500人以上	13	8.8(1.8)	8.6
	300～499人	4	2.0(0.3)	1.5
	100～299人	2	2.5(1.0)	1.5
	99人以下	5	2.8(0.2)	2.4
女性荷扱手	計	8	15.3(0.6)	7.1
	500人以上	7	17.0(0.7)	8.1
	300～499人	-		
	100～299人	-		
	99人以下	1	3.0(-)	-
女性整備・技能員	計	1	4.0(-)	-
	500人以上	1	4.0(-)	-
	300～499人	-		
	100～299人	-		
	99人以下	-		



# IV 集計表

---

## 《一般の部》



# 一般の部

## 〈目次〉

第1表 地域別規模別・職種別賃金	232
全    国	232
北海道	242
東    北	252
関    東	262
北陸信越	272
中    部	282
近    畿	292
中    国	302
四    国	312
九    州	322
沖    縄	332



東京圏	342	名古屋圏	346
大阪圏	344	その他の地域	348

第2表 地域別規模別・学歴別初任給	350
-------------------	-----

〈運転者〉	〈荷扱手〉
1. 地域・規模	1. 地域・規模
2. 従業員規模	2. 従業員規模
3. 大都市圏・その他の地域	3. 大都市圏・その他の地域
〈事務員〉	〈整備・技能員〉
1. 地域・規模	1. 地域・規模
2. 従業員規模	2. 従業員規模
3. 大都市圏・その他の地域	3. 大都市圏・その他の地域

第3表 地域別規模別職種別・週休区分別労働時間	366
-------------------------	-----

1. 職種・規模	366
2. 職種・地域	368

第4表 地域別規模別・週休2日制の実施状況	370
-----------------------	-----

1. 地域・規模	370
2. 従業員規模	371
3. 大都市圏・その他の地域	371



第5表	地域別規模別・定年制と定年年齢	372
1.	地域・規模	372
2.	従業員規模	373
3.	大都市圏・その他の地域	373
第6表	地域別規模別・退職金制度	374
1.	地域・規模	374
2.	従業員規模	375
3.	大都市圏・その他の地域	375
第7表	地域別規模別・職種別勤続年数別退職金支給額	376
	〈自己都合退職〉	
1.	地域・規模 a～h	376
2.	従業員規模	384
	〈会社都合退職〉	
3.	地域・規模 a～h	385
4.	従業員規模	393
第8表	地域別規模別・福利厚生制度	394
1.	地域	394
2.	従業員規模	395
第9表	地域別規模別・職種別採用、離職状況	396
1.	地域・規模 a～p	396
2.	従業員規模	412

第1表

地域別規模別

1. 全国

職 種	年 齢	該 当 事 業 者 数	該 当 人 員 (人)	賃 金 (単位：百円)									総 計 (A)+(B)+(C)	勤 続 年 数 (年、月)	
				固 定 給 (A)	変 動		給			変 動 給 合 計 (B)	一 カ 月 平 均 冬 期 と 春 和 五 年 夏 期 の 年 間 賞 与 一 人 令 和 四 年 (C)				
					歩 合	給 所 の 他	歩 合 給 計	時 間 外 手 当	そ の 他						
												運 行 手 当			そ の 他
男性けん引運転者	20歳未満	-													
	20～29歳	36	104	1,794	678	97	775	925	82	1,782	475	4,051	3.01		
	30～39歳	118	396	1,942	839	156	995	876	145	2,016	464	4,422	6.01		
	40～49歳	196	1,088	2,032	934	172	1,106	830	162	2,098	475	4,605	11.01		
	50～59歳	217	1,515	2,088	872	188	1,060	836	151	2,047	526	4,661	17.06		
	60～64歳	143	393	1,942	822	154	976	588	146	1,710	380	4,032	23.00		
	65歳以上	62	109	1,723	825	82	907	425	157	1,489	196	3,408	26.04		
平均	254	3,605	2,020	875	170	1,045	801	151	1,997	477	4,494	14.09			
男性大型運転者	20歳未満	-													
	20～29歳	189	405	1,740	803	110	913	564	190	1,667	286	3,693	3.06		
	30～39歳	355	1,402	1,770	910	101	1,011	715	197	1,923	332	4,025	6.06		
	40～49歳	486	3,819	1,821	888	120	1,008	724	196	1,928	355	4,104	10.09		
	50～59歳	530	5,638	1,872	840	123	963	749	179	1,891	372	4,135	15.07		
	60～64歳	394	1,511	1,741	693	128	821	543	147	1,511	290	3,542	19.10		
	65歳以上	243	602	1,683	650	113	763	435	159	1,357	170	3,210	20.10		
平均	561	13,377	1,819	835	119	954	695	182	1,831	342	3,992	13.08			
男性中型運転者	20歳未満	-													
	20～29歳	113	299	1,661	659	90	749	529	119	1,397	244	3,302	3.05		
	30～39歳	183	748	1,724	625	113	738	562	115	1,415	303	3,442	5.08		
	40～49歳	267	1,881	1,737	593	80	673	632	108	1,413	304	3,454	9.07		
	50～59歳	299	2,677	1,783	587	72	659	611	111	1,381	294	3,458	13.00		
	60～64歳	217	854	1,639	573	80	653	497	122	1,272	229	3,140	15.01		
	65歳以上	155	450	1,326	640	74	714	358	100	1,172	103	2,601	15.01		
平均	363	6,909	1,712	597	81	678	577	112	1,367	275	3,354	11.04			
男性準中型運転者	20歳未満	12	14	1,456	466	40	506	290	96	892	121	2,469	2.00		
	20～29歳	65	178	1,670	418	108	526	590	155	1,271	224	3,165	2.09		
	30～39歳	89	319	1,848	355	136	491	605	156	1,252	274	3,374	5.10		
	40～49歳	138	752	1,861	380	147	527	615	146	1,288	651	3,800	9.08		
	50～59歳	157	1,089	1,827	349	154	503	608	191	1,302	408	3,537	12.03		
	60～64歳	101	314	1,753	248	127	375	531	214	1,120	203	3,076	15.03		
	65歳以上	71	188	1,582	136	79	215	442	176	833	93	2,508	15.03		
平均	210	2,854	1,803	338	139	477	588	174	1,239	401	3,443	10.09			
男性普通運転者	20歳未満	3	4	1,835	103	-	103	393	118	614	238	2,687	1.03		
	20～29歳	45	140	1,985	197	70	267	517	71	855	229	3,069	3.04		
	30～39歳	44	199	2,159	221	38	259	576	54	889	277	3,325	5.07		
	40～49歳	63	357	2,349	160	55	215	644	68	927	349	3,625	11.02		
	50～59歳	81	596	2,182	195	68	263	481	113	857	368	3,407	13.08		
	60～64歳	55	234	1,861	144	50	194	269	133	596	208	2,665	12.07		
	65歳以上	45	138	1,651	214	47	261	213	90	564	78	2,293	14.06		
平均	120	1,668	2,109	185	57	242	478	94	814	295	3,218	11.02			
男性事務員	20歳未満	5	7	2,006	-	7	7	597	47	651	342	2,999	1.08		
	20～29歳	101	359	2,216	10	7	17	481	49	547	496	3,259	3.10		
	30～39歳	210	828	2,805	27	19	46	539	58	643	639	4,087	9.02		
	40～49歳	324	1,613	3,261	26	28	54	589	59	702	702	4,665	14.09		
	50～59歳	350	2,039	3,534	25	31	56	633	60	749	722	5,005	18.09		
	60～64歳	220	629	3,161	40	19	59	404	64	527	517	4,205	20.05		
	65歳以上	208	424	2,353	15	40	55	113	67	235	285	2,873	19.05		
平均	485	5,899	3,150	25	26	51	537	60	648	638	4,436	15.08			
男性荷役手	20歳未満	19	44	1,871	11	8	19	325	95	439	264	2,574	1.03		
	20～29歳	116	799	2,026	15	25	40	458	83	581	380	2,987	4.01		
	30～39歳	170	1,256	2,309	17	24	41	558	77	676	492	3,477	8.00		
	40～49歳	209	2,230	2,482	22	18	40	583	77	700	583	3,765	11.00		
	50～59歳	217	2,197	2,514	37	24	61	541	74	676	603	3,793	15.09		
	60～64歳	153	586	1,983	47	22	69	363	87	519	363	2,865	18.01		
	65歳以上	128	315	1,669	28	50	78	205	66	349	152	2,170	17.10		
平均	297	7,427	2,336	27	23	50	518	77	645	514	3,495	12.03			
男性整備・技能員	20歳未満	4	4	1,850	-	118	118	68	58	244	82	2,176	2.03		
	20～29歳	25	57	2,066	12	96	108	308	131	547	461	3,074	5.01		
	30～39歳	53	128	2,452	29	65	94	453	82	629	548	3,629	8.01		
	40～49歳	72	199	2,859	16	111	127	463	71	661	676	4,196	14.03		
	50～59歳	83	205	2,927	15	88	103	393	75	571	686	4,184	16.09		
	60～64歳	64	124	2,404	24	69	93	257	96	446	400	3,250	21.07		
	65歳以上	59	87	2,033	19	90	109	216	81	406	221	2,660	20.03		
平均	181	804	2,591	19	88	107	372	83	562	548	3,701	14.00			

# 職種別賃金〈一人当たり平均〉

※年齢区分欄の「平均」は「該当事業者数」の場合は回答事業者数、「該当人員」の場合は合計。

職 種	年 齢	該 当 事 業 者 数	該 当 人 員 (人)	賃 金 (単位：百円)									一 カ 月 平 均 冬 期 と 令 和 五 年 夏 期 の 年 間 賞 与 一 人 令 和 四 年 (C)	総 計 (A)+(B)+(C)	勤 続 年 数 (年、カ月)	
				固 定 給 (A)	変 動 給			変 動 給 合 計 (B)	時 間 外 手 当	そ の 他	歩 合 給 計	歩 合 給 計				そ の 他
					歩 行 手 当	合 給 そ の 他	給									
女性けん引運転者	20歳未満	-	-	-	-	-	-	-	-	-	-	-	-	-	-	-
	20～29歳	3	3	1,803	790	503	1,293	463	117	1,873	139	3,815	1.08			
	30～39歳	8	10	1,799	660	78	738	633	381	1,752	307	3,858	3.06			
	40～49歳	12	15	1,750	1,125	236	1,361	715	165	2,241	253	4,244	7.01			
	50～59歳	14	18	1,926	820	18	838	971	123	1,932	447	4,305	13.02			
	60～64歳	-	-	-	-	-	-	-	-	-	-	-	-	-		
	65歳以上	-	-	-	-	-	-	-	-	-	-	-	-	-		
平均	32	46	1,833	883	134	1,017	781	192	1,990	333	4,156	8.04				
女性大型運転者	20歳未満	-	-	-	-	-	-	-	-	-	-	-	-			
	20～29歳	11	15	1,481	511	176	687	502	277	1,466	219	3,166	3.06			
	30～39歳	26	28	1,434	735	172	907	566	254	1,727	213	3,374	6.08			
	40～49歳	72	105	1,802	582	144	726	589	178	1,493	323	3,618	7.01			
	50～59歳	61	105	1,695	639	84	723	690	246	1,659	306	3,660	9.06			
	60～64歳	4	4	1,368	1,135	15	1,150	708	-	1,858	171	3,397	14.10			
	65歳以上	-	-	-	-	-	-	-	-	-	-	-	-			
平均	124	257	1,693	626	122	748	625	217	1,590	296	3,579	8.00				
女性中型運転者	20歳未満	-	-	-	-	-	-	-	-	-	-	-	-			
	20～29歳	17	25	1,648	500	55	555	601	99	1,255	331	3,234	2.11			
	30～39歳	17	25	1,679	394	51	445	479	168	1,092	185	2,956	4.08			
	40～49歳	48	74	1,613	463	47	510	505	138	1,153	236	3,002	6.01			
	50～59歳	44	72	1,633	603	54	657	489	131	1,277	263	3,173	10.06			
	60～64歳	6	6	1,537	558	3	561	350	198	1,109	155	2,801	6.03			
	65歳以上	1	1	1,830	310	-	310	30	150	490	158	2,478	15.02			
平均	82	203	1,631	511	50	561	501	136	1,198	248	3,077	7.03				
女性準中型運転者	20歳未満	-	-	-	-	-	-	-	-	-	-	-	-			
	20～29歳	10	18	2,031	411	66	477	465	58	1,000	166	3,197	3.07			
	30～39歳	14	19	1,746	211	82	293	548	150	991	163	2,900	3.11			
	40～49歳	23	25	1,575	339	75	414	647	168	1,229	182	2,986	6.04			
	50～59歳	20	29	1,703	679	45	724	449	160	1,333	178	3,214	10.00			
	60～64歳	1	1	2,170	-	-	-	140	70	210	-	2,380	19.02			
	65歳以上	3	4	1,448	-	-	-	233	15	248	96	1,792	13.04			
平均	49	96	1,734	412	62	474	511	134	1,119	168	3,021	7.02				
女性普通運転者	20歳未満	-	-	-	-	-	-	-	-	-	-	-	-			
	20～29歳	13	21	1,820	279	22	301	420	51	772	194	2,786	2.02			
	30～39歳	11	20	1,923	179	19	198	220	12	430	210	2,563	4.00			
	40～49歳	23	56	1,908	153	19	172	232	77	481	243	2,632	7.01			
	50～59歳	14	71	1,898	157	18	175	143	13	331	230	2,459	11.10			
	60～64歳	5	7	1,611	-	-	-	249	-	249	90	1,950	17.07			
	65歳以上	2	3	2,097	-	-	-	20	20	40	333	2,470	31.04			
平均	40	178	1,887	164	18	182	215	37	434	224	2,545	8.11				
女性事務員	20歳未満	14	26	1,749	35	-	35	100	17	152	239	2,140	1.05			
	20～29歳	141	488	1,932	10	13	23	174	36	233	392	2,557	3.07			
	30～39歳	190	514	1,987	15	22	37	185	49	271	399	2,657	8.01			
	40～49歳	313	957	2,127	2	22	24	204	33	261	446	2,834	11.02			
	50～59歳	343	956	2,197	29	18	47	252	43	342	443	2,982	14.09			
	60～64歳	146	234	1,980	17	12	29	192	57	278	328	2,586	21.09			
	65歳以上	77	87	1,985	18	35	53	34	65	152	212	2,349	26.09			
平均	499	3,262	2,079	15	19	34	204	41	279	413	2,771	11.09				
女性荷扱手	20歳未満	7	24	1,852	-	3	3	264	15	282	268	2,402	1.02			
	20～29歳	34	176	1,794	3	10	13	256	47	316	299	2,409	3.03			
	30～39歳	43	145	1,858	-	6	6	287	52	345	282	2,485	6.02			
	40～49歳	59	263	1,894	11	23	34	273	50	357	325	2,576	8.04			
	50～59歳	70	260	1,924	5	6	11	231	63	305	289	2,518	11.01			
	60～64歳	29	46	1,548	29	45	74	131	35	240	115	1,903	13.01			
	65歳以上	12	21	1,415	-	81	81	34	68	183	32	1,630	12.08			
平均	109	935	1,849	6	15	21	248	52	321	285	2,455	7.00				
女性整備・技能員	20歳未満	1	1	1,940	-	-	-	310	40	350	33	2,323	1.08			
	20～29歳	1	2	2,040	-	200	200	310	10	520	407	2,967	3.02			
	30～39歳	5	7	1,434	-	-	-	4	-	4	157	1,595	4.06			
	40～49歳	10	17	1,914	-	9	9	122	2	133	309	2,356	7.03			
	50～59歳	9	18	2,022	-	-	-	220	62	282	404	2,708	16.04			
	60～64歳	2	4	1,735	-	-	-	160	25	185	148	2,068	17.02			
	65歳以上	2	2	1,535	-	-	-	115	25	140	117	1,792	24.08			
平均	14	51	1,863	-	11	11	154	27	192	300	2,355	10.00				

第1表

地域別規模別・

## 2. 全国300人以上

職 種	年 齢				該 当 事 業 者 数	該 当 人 員 (人)	賃 金 (単位：百円)							一 カ 月 平 均 冬 期 と 春 和 五 年 夏 期 の 年 間 賞 与 一 人 令 和 四 年 (C)	総 計 (A)+(B)+(C)	勤 続 年 数 (年、月)
							固 定 給 (A)	変 動 給		給			変 動 給 合 計 (B)			
								歩 合	給 の 他	歩 合 給 計	時 間 外 手 当	そ の 他				
男性けん引運転者	20歳未満	-	47	1,898	271	52	323	1,095	14	1,432	593	3,923	2.08			
	20～29歳	6	120	2,035	739	134	873	1,252	39	2,164	617	4,816	5.00			
	30～39歳	12	253	2,105	1,019	156	1,175	1,072	88	2,335	598	5,038	10.10			
	40～49歳	16	387	2,233	952	260	1,212	1,088	96	2,396	679	5,308	19.02			
	50～59歳	19	80	1,976	1,001	290	1,291	674	60	2,025	498	4,499	26.03			
	60～64歳	13	12	1,640	1,584	404	1,988	503	53	2,544	206	4,390	14.00			
	65歳以上	3	899	2,122	920	207	1,127	1,061	78	2,266	621	5,009	14.01			
男性大型運転者	20歳未満	-	91	1,907	542	81	623	731	324	1,678	409	3,994	3.10			
	20～29歳	21	341	1,904	757	56	813	848	286	1,947	436	4,287	6.10			
	30～39歳	27	1,020	2,005	765	73	838	870	282	1,990	480	4,475	11.10			
	40～49歳	29	1,457	2,098	699	49	748	882	209	1,839	532	4,469	17.05			
	50～59歳	31	255	1,939	665	54	719	646	107	1,472	411	3,822	21.10			
	60～64歳	24	48	1,462	638	201	839	420	108	1,367	121	2,950	15.05			
	65歳以上	10	3,212	2,020	718	61	779	845	234	1,858	486	4,364	14.05			
男性中型運転者	20歳未満	-	99	1,629	688	108	796	598	60	1,454	379	3,462	3.07			
	20～29歳	16	306	1,745	626	110	736	657	91	1,484	421	3,650	5.09			
	30～39歳	23	730	1,840	569	42	611	692	91	1,394	446	3,680	10.07			
	40～49歳	27	951	1,903	512	42	554	696	88	1,338	448	3,689	15.03			
	50～59歳	26	252	1,806	447	72	519	569	89	1,177	373	3,356	18.07			
	60～64歳	22	49	1,545	508	109	617	399	99	1,115	93	2,753	13.05			
	65歳以上	10	2,387	1,834	545	58	603	666	88	1,357	426	3,617	12.06			
男性準中型運転者	20歳未満	1	1	2,030	-	-	-	470	-	470	455	2,955	1.00			
	20～29歳	14	82	1,599	418	164	582	626	137	1,345	330	3,274	2.06			
	30～39歳	13	98	1,667	403	136	539	646	140	1,325	331	3,323	4.08			
	40～49歳	14	203	1,740	447	47	494	650	151	1,295	351	3,386	7.10			
	50～59歳	15	293	1,739	480	77	557	655	130	1,342	364	3,445	12.03			
	60～64歳	10	68	1,521	386	135	521	602	91	1,214	302	3,037	17.02			
	65歳以上	6	21	1,224	249	354	603	720	73	1,396	77	2,697	9.05			
平	18	766	1,682	440	99	539	646	132	1,317	339	3,338	9.03				
男性普通運転者	20歳未満	-	28	1,828	337	169	506	624	50	1,180	236	3,244	2.09			
	20～29歳	12	76	2,267	196	18	214	617	26	857	353	3,477	5.04			
	30～39歳	10	177	2,635	138	52	190	688	18	896	449	3,980	12.01			
	40～49歳	12	277	2,526	272	49	321	541	31	893	514	3,933	16.02			
	50～59歳	13	66	2,041	127	58	185	280	16	481	291	2,813	15.00			
	60～64歳	8	21	1,606	211	6	217	117	3	337	108	2,051	15.11			
	65歳以上	4	645	2,415	212	51	263	553	25	841	429	3,685	13.02			
男性事務員	20歳未満	2	4	1,788	-	-	-	308	-	308	338	2,434	1.06			
	20～29歳	26	228	2,168	16	9	25	530	30	585	504	3,257	3.08			
	30～39歳	32	440	2,814	24	7	31	688	36	755	714	4,283	9.11			
	40～49歳	33	771	3,289	24	22	46	848	33	927	795	5,011	15.07			
	50～59歳	33	961	3,564	14	25	39	1,021	34	1,094	802	5,460	19.11			
	60～64歳	25	254	3,167	23	9	32	757	15	804	561	4,532	21.09			
	65歳以上	15	52	2,353	19	-	19	112	28	159	373	2,885	18.10			
平	35	2,710	3,184	20	18	38	833	32	903	729	4,816	15.10				
男性荷役手	20歳未満	8	27	1,930	-	4	4	345	29	378	305	2,613	1.02			
	20～29歳	27	577	2,037	4	15	19	503	64	586	412	3,035	4.00			
	30～39歳	29	860	2,380	5	10	15	619	59	693	554	3,627	8.06			
	40～49歳	29	1,578	2,573	2	7	9	642	57	708	662	3,943	12.08			
	50～59歳	31	1,386	2,618	3	7	10	628	45	683	714	4,015	16.10			
	60～64歳	27	328	1,996	8	4	12	444	54	510	452	2,958	18.06			
	65歳以上	13	81	1,656	11	1	12	231	51	294	141	2,091	11.04			
平	32	4,837	2,430	4	8	12	595	54	661	603	3,694	12.05				
男性整備・技能員	20歳未満	2	2	1,735	-	50	50	85	80	215	46	1,996	1.04			
	20～29歳	7	27	2,153	21	68	89	307	12	408	474	3,035	4.10			
	30～39歳	10	57	2,590	52	77	129	453	21	603	645	3,838	10.03			
	40～49歳	13	108	2,895	7	55	62	499	42	603	842	4,340	15.08			
	50～59歳	14	98	3,054	9	47	56	464	12	532	915	4,501	18.09			
	60～64歳	10	49	2,391	-	42	42	224	12	278	484	3,153	26.03			
	65歳以上	5	12	2,185	-	-	-	245	3	248	186	2,619	13.09			
平	18	353	2,732	15	54	69	418	23	510	726	3,968	16.01				

# 職種別賃金〈一人当たり平均〉

※年齢区分欄の「平均」は「該当事業者数」の場合は回答事業者数、「該当人員」の場合は合計。

職 種	年 齢	該 当 事 業 者 数	該 当 人 員 (人)	賃 金 (単位：百円)									総 計 (A)+(B)+(C)	勤 続 年 数 (年、カ月)	
				固 定 給 (A)	変 動 給			変 動 給 合 計 (B)	一 カ 月 平 均 冬 期 と 令 和 五 年 夏 期 の 年 間 賞 与 一 人 合 計 (C)	総 計 (A)+(B)+(C)	勤 続 年 数 (年、カ月)				
					歩 合 給		歩 合 給 計					時 間 外 手 当			そ の 他
					歩 運 行 手 当	そ の 他									
女性けん引運転者	20歳未満	-	-	-	-	-	-	-	-	-	-	-	-	-	
	20～29歳	1	1	2,250	-	-	-	790	-	790	375	3,415	1.09		
	30～39歳	4	6	1,763	568	23	591	650	567	1,808	365	3,936	4.03		
	40～49歳	1	1	980	2,600	-	2,600	330	120	3,050	528	4,558	6.03		
	50～59歳	4	7	1,697	991	3	994	1,407	63	2,464	568	4,729	14.09		
	60～64歳	-	-	-	-	-	-	-	-	-	-	-	-	-	
	65歳以上	-	-	-	-	-	-	-	-	-	-	-	-	-	
平均	8	15	1,713	863	11	874	991	264	2,129	471	4,313	8.08			
女性大型運転者	20歳未満	-	-	-	-	-	-	-	-	-	-	-	-		
	20～29歳	4	8	1,928	64	53	117	700	385	1,202	336	3,466	3.03		
	30～39歳	5	5	1,688	832	296	1,128	622	318	2,068	372	4,128	6.08		
	40～49歳	13	33	1,972	401	126	527	687	318	1,532	410	3,914	6.09		
	50～59歳	12	37	1,872	408	116	524	769	402	1,695	345	3,912	8.09		
	60～64歳	-	-	-	-	-	-	-	-	-	-	-	-		
	65歳以上	-	-	-	-	-	-	-	-	-	-	-	-		
平均	17	83	1,906	398	125	523	721	362	1,606	372	3,884	7.04			
女性中型運転者	20歳未満	-	-	-	-	-	-	-	-	-	-	-	-		
	20～29歳	6	12	1,649	314	28	342	662	57	1,061	398	3,108	2.07		
	30～39歳	5	5	1,668	348	-	348	670	114	1,132	316	3,116	3.08		
	40～49歳	12	16	1,647	409	160	569	598	118	1,285	310	3,242	6.08		
	50～59歳	9	16	1,565	609	88	697	641	126	1,464	467	3,496	10.09		
	60～64歳	1	1	1,700	220	20	240	540	-	780	198	2,678	11.04		
	65歳以上	-	-	-	-	-	-	-	-	-	-	-	-		
平均	18	50	1,624	441	86	527	633	103	1,263	379	3,266	7.01			
女性準中型運転者	20歳未満	-	-	-	-	-	-	-	-	-	-	-	-		
	20～29歳	1	1	1,000	270	1,110	1,380	660	-	2,040	58	3,098	-		
	30～39歳	3	5	1,598	294	184	478	482	68	1,028	249	2,875	2.09		
	40～49歳	4	5	1,362	720	188	908	788	30	1,726	425	3,513	6.05		
	50～59歳	3	5	1,104	1,332	-	1,332	574	156	2,062	570	3,736	13.02		
	60～64歳	-	-	-	-	-	-	-	-	-	-	-	-		
	65歳以上	-	-	-	-	-	-	-	-	-	-	-	-		
平均	7	16	1,333	750	186	936	618	79	1,633	392	3,358	7.06			
女性普通運転者	20歳未満	-	-	-	-	-	-	-	-	-	-	-	-		
	20～29歳	6	9	1,738	301	7	308	428	84	820	247	2,805	2.06		
	30～39歳	2	9	2,097	-	-	-	149	-	149	278	2,524	4.06		
	40～49歳	7	35	2,034	63	6	69	229	60	358	263	2,655	7.01		
	50～59歳	4	50	2,119	130	3	133	115	-	248	277	2,644	12.01		
	60～64歳	1	2	1,730	-	-	-	120	-	120	168	2,018	20.02		
	65歳以上	-	-	-	-	-	-	-	-	-	-	-	-		
平均	9	105	2,049	109	4	113	183	27	323	268	2,640	9.01			
女性事務員	20歳未満	7	18	1,715	31	-	31	115	19	165	233	2,113	1.05		
	20～29歳	27	259	1,937	11	3	14	224	19	257	458	2,652	3.07		
	30～39歳	31	243	2,045	15	6	21	254	13	288	499	2,832	8.00		
	40～49歳	31	425	2,226	4	5	9	293	8	310	570	3,106	12.00		
	50～59歳	32	342	2,246	24	5	29	431	12	472	566	3,284	14.10		
	60～64歳	20	76	1,885	8	9	17	332	8	357	394	2,636	18.11		
	65歳以上	4	4	2,048	230	-	230	33	18	281	346	2,675	26.00		
平均	33	1,367	2,118	13	5	18	307	12	337	520	2,975	11.02			
女性荷扱手	20歳未満	7	24	1,852	-	3	3	264	15	282	268	2,402	1.02		
	20～29歳	17	155	1,788	-	8	8	261	38	307	327	2,422	3.05		
	30～39歳	20	113	1,846	-	8	8	279	37	324	320	2,490	6.02		
	40～49歳	20	174	2,007	4	19	23	335	53	411	395	2,813	8.04		
	50～59歳	23	134	1,955	5	1	6	329	49	384	394	2,733	9.10		
	60～64歳	9	20	1,438	-	22	22	143	5	170	105	1,713	11.06		
	65歳以上	4	8	1,215	-	5	5	11	31	47	10	1,272	8.11		
平均	25	628	1,879	2	10	12	292	42	346	345	2,570	6.10			
女性整備・技能員	20歳未満	-	-	-	-	-	-	-	-	-	-	-	-		
	20～29歳	1	2	2,040	-	200	200	310	10	520	407	2,967	3.02		
	30～39歳	2	2	2,070	-	-	-	5	-	5	359	2,434	7.08		
	40～49歳	4	8	2,443	-	19	19	243	-	262	554	3,259	10.08		
	50～59歳	3	6	2,580	-	-	-	133	-	133	688	3,401	18.04		
	60～64歳	-	-	-	-	-	-	-	-	-	-	-	-		
	65歳以上	-	-	-	-	-	-	-	-	-	-	-	-		
平均	4	18	2,402	-	31	31	187	1	219	560	3,181	12.01			

第1表

地域別規模別・

## 3. 全国100～299人

職 種	年 齢				該 当 事 業 者 数	該 当 人 員 (人)	賃 金 (単位：百円)							一 カ 月 平 均 冬 期 と 春 和 五 年 夏 期 の 年 間 賞 与 一 人 令 和 四 年 (C)	総 計 (A)+(B)+(C)	勤 続 年 数 (年、月)
							固 定 給 (A)	変 動 給		給			変 動 給 合 計 (B)			
								歩 合	給 の 他	歩 合 給 計	時 間 外 手 当	そ の 他				
男性けん引運転者	20歳未満	-	-	-	-	-	-	-	-	-	-	-	-	-	-	
	20～29歳	10	23	1,415	1,259	204	1,463	823	72	2,358	425	4,198	3.00			
	30～39歳	33	132	1,713	1,060	103	1,163	717	166	2,046	436	4,195	6.07			
	40～49歳	47	302	1,892	1,075	120	1,195	740	165	2,100	504	4,496	11.09			
	50～59歳	47	353	1,988	1,054	107	1,161	724	161	2,046	541	4,575	18.05			
	60～64歳	38	102	1,675	1,087	106	1,193	546	174	1,913	376	3,964	21.02			
	65歳以上	13	22	1,520	805	31	836	267	151	1,254	214	2,988	22.01			
平均	52	934	1,859	1,065	111	1,176	700	162	2,038	486	4,383	14.07				
男性大型運転者	20歳未満	-	-	-	-	-	-	-	-	-	-	-	-	-		
	20～29歳	54	139	1,819	885	61	946	532	100	1,578	255	3,652	3.05			
	30～39歳	81	415	1,704	1,065	77	1,142	703	116	1,961	299	3,964	7.00			
	40～49歳	97	1,163	1,722	1,084	78	1,162	660	110	1,932	313	3,967	10.04			
	50～59歳	97	1,646	1,712	1,026	79	1,105	765	125	1,995	335	4,042	15.06			
	60～64歳	76	423	1,640	777	75	852	603	108	1,563	290	3,493	20.02			
	65歳以上	56	170	1,518	601	70	671	488	120	1,279	197	2,994	21.06			
平均	101	3,956	1,702	997	77	1,074	690	117	1,881	311	3,894	13.06				
男性中型運転者	20歳未満	-	-	-	-	-	-	-	-	-	-	-	-	-		
	20～29歳	40	102	1,611	676	74	750	585	92	1,427	186	3,224	3.04			
	30～39歳	56	244	1,602	743	72	815	544	94	1,453	225	3,280	5.07			
	40～49歳	70	620	1,613	711	67	778	682	100	1,560	215	3,388	8.05			
	50～59歳	68	869	1,558	703	68	771	677	118	1,566	220	3,344	11.03			
	60～64歳	56	262	1,437	636	73	709	579	147	1,435	199	3,071	14.05			
	65歳以上	42	173	1,222	696	21	717	456	78	1,251	117	2,590	15.00			
平均	78	2,270	1,541	700	65	765	632	110	1,507	207	3,255	10.04				
男性準中型運転者	20歳未満	2	2	1,450	-	-	-	420	360	780	50	2,280	8.00			
	20～29歳	21	54	1,661	468	53	521	613	157	1,291	131	3,083	3.01			
	30～39歳	27	120	2,023	370	88	458	671	83	1,212	300	3,535	6.08			
	40～49歳	33	263	2,012	290	55	345	710	107	1,162	1,359	4,533	9.00			
	50～59歳	37	353	1,909	242	83	325	726	181	1,232	719	3,860	11.11			
	60～64歳	28	109	1,797	145	75	220	539	186	945	227	2,969	13.06			
	65歳以上	23	80	1,682	116	22	138	489	192	819	114	2,615	14.08			
平均	48	981	1,905	261	68	329	668	150	1,147	702	3,754	10.08				
男性普通運転者	20歳未満	1	1	1,760	390	-	390	780	30	1,200	310	3,270	1.03			
	20～29歳	15	78	2,027	127	37	164	552	66	782	248	3,057	2.00			
	30～39歳	14	81	2,099	206	53	259	609	60	928	276	3,303	6.05			
	40～49歳	17	106	2,006	163	58	221	754	120	1,095	281	3,382	10.09			
	50～59歳	22	167	1,683	81	113	194	444	249	887	283	2,853	10.06			
	60～64歳	18	93	1,602	82	66	148	286	291	725	203	2,530	10.08			
	65歳以上	13	39	1,712	52	39	91	253	182	526	93	2,331	13.11			
平均	31	565	1,840	119	71	190	502	174	866	251	2,957	9.02				
男性事務員	20歳未満	1	1	1,860	-	-	-	-	60	60	42	1,962	1.03			
	20～29歳	35	69	2,292	-	5	5	454	55	514	450	3,256	3.09			
	30～39歳	70	213	2,739	37	27	64	387	49	500	587	3,826	8.09			
	40～49歳	92	424	3,208	7	17	24	403	63	490	649	4,347	13.11			
	50～59歳	100	534	3,431	40	14	54	321	87	462	622	4,515	16.10			
	60～64歳	71	177	3,199	27	20	47	157	116	320	593	4,112	18.09			
	65歳以上	58	172	2,539	14	9	23	109	78	210	395	3,144	18.00			
平均	104	1,590	3,106	25	16	41	316	77	434	589	4,129	14.09				
男性荷扱手	20歳未満	7	11	1,899	-	23	23	414	285	722	248	2,869	1.03			
	20～29歳	41	123	2,049	44	49	93	355	159	607	296	2,952	3.05			
	30～39歳	59	228	2,151	49	29	78	460	122	660	393	3,204	7.01			
	40～49歳	68	350	2,212	74	40	114	451	141	706	392	3,310	10.06			
	50～59歳	73	424	2,229	121	42	163	416	124	703	413	3,345	13.02			
	60～64歳	51	140	1,881	129	36	165	267	144	576	261	2,718	15.04			
	65歳以上	47	114	1,645	24	124	148	254	63	465	198	2,308	20.00			
平均	84	1,390	2,110	82	46	128	398	129	655	360	3,125	11.04				
男性整備・技能員	20歳未満	1	1	1,590	-	-	-	-	70	70	42	1,702	-			
	20～29歳	8	16	2,349	-	224	224	399	176	799	482	3,630	6.08			
	30～39歳	23	44	2,361	-	60	60	473	98	631	535	3,527	6.08			
	40～49歳	22	37	2,907	22	71	93	592	90	775	596	4,278	12.01			
	50～59歳	27	37	2,667	31	106	137	452	178	767	430	3,864	13.05			
	60～64歳	20	27	2,275	77	196	273	392	97	762	329	3,366	17.06			
	65歳以上	14	22	1,462	-	323	323	290	26	639	180	2,281	10.09			
平均	50	184	2,407	22	137	159	450	110	719	446	3,572	11.03				



# 職種別賃金〈一人当たり平均〉

※年齢区分欄の「平均」は「該当事業者数」の場合は回答事業者数、「該当人員」の場合は合計。

職 種	年 齢	該 当 事 業 者 数	該 当 人 員 (人)	賃 金 (単位：百円)									一 カ 月 平 均 冬 期 と 令 和 五 年 夏 期 の 年 間 賞 与 一 人 令 和 四 年 (C)	総 計 (A)+(B)+(C)	勤 続 年 数 (年、カ月)
				固 定 給 (A)	変 動 給			変 動 給 合 計 (B)	年 間 賞 与 一 人 令 和 四 年 (C)						
					歩 合 給 運 行 手 当	給 所 の 他	歩 合 給 計			時 間 外 手 当	そ の 他				
												歩 合 給			
女性けん引運転者	20歳未満	-	-	-	-	-	-	-	-	-	-	-	-	-	-
	20～29歳	1	1	1,480	1,140	1,500	2,640	440	150	3,230	-	4,710	1.07		
	30～39歳	1	1	2,260	90	620	710	740	10	1,460	261	3,981	3.01		
	40～49歳	4	4	1,135	1,770	-	1,770	505	195	2,470	224	3,829	7.04		
	50～59歳	3	4	1,798	1,108	10	1,118	845	73	2,036	484	4,318	8.00		
	60～64歳	-	-	-	-	-	-	-	-	-	-	-	-	-	
	65歳以上	-	-	-	-	-	-	-	-	-	-	-	-	-	
平均	8	10	1,547	1,274	216	1,490	658	123	2,271	309	4,127	7.00			
女性大型運転者	20歳未満	-	-	-	-	-	-	-	-	-	-	-	-	-	
	20～29歳	3	3	1,420	823	-	823	507	60	1,390	88	2,898	3.04		
	30～39歳	12	14	1,348	719	133	852	573	254	1,679	155	3,182	6.06		
	40～49歳	24	31	1,822	859	41	900	688	115	1,703	292	3,817	7.00		
	50～59歳	18	33	1,590	827	27	854	809	125	1,788	258	3,636	6.08		
	60～64歳	1	1	-	4,200	-	4,200	-	-	4,200	50	4,250	28.07		
	65歳以上	-	-	-	-	-	-	-	-	-	-	-	-		
平均	41	82	1,611	862	49	911	702	139	1,752	245	3,608	7.04			
女性中型運転者	20歳未満	-	-	-	-	-	-	-	-	-	-	-	-	-	
	20～29歳	6	7	1,651	824	-	824	490	84	1,398	351	3,400	2.06		
	30～39歳	8	16	1,636	454	-	454	475	208	1,137	173	2,946	5.04		
	40～49歳	22	41	1,555	526	16	542	489	159	1,190	237	2,982	6.00		
	50～59歳	15	33	1,509	845	41	886	502	169	1,557	255	3,321	10.11		
	60～64歳	3	3	1,527	1,000	-	1,000	153	47	1,200	147	2,874	6.06		
	65歳以上	1	1	1,830	310	-	310	30	150	490	158	2,478	15.02		
平均	27	101	1,562	651	20	671	477	161	1,309	237	3,108	7.05			
女性準中型運転者	20歳未満	-	-	-	-	-	-	-	-	-	-	-	-	-	
	20～29歳	7	15	2,262	332	-	332	495	69	896	156	3,314	3.00		
	30～39歳	9	12	1,933	125	43	168	527	203	898	135	2,966	5.00		
	40～49歳	9	10	1,719	196	5	201	811	299	1,311	158	3,188	7.02		
	50～59歳	6	9	2,148	304	-	304	538	71	913	123	3,184	14.03		
	60～64歳	-	-	-	-	-	-	-	-	-	-	-	-		
	65歳以上	1	1	2,290	-	-	-	740	-	740	-	3,030	18.10		
平均	20	47	2,041	238	12	250	584	151	985	141	3,167	7.08			
女性普通運転者	20歳未満	-	-	-	-	-	-	-	-	-	-	-	-	-	
	20～29歳	1	6	2,170	-	-	-	680	-	680	222	3,072	1.04		
	30～39歳	2	4	2,340	15	-	15	600	25	640	271	3,251	6.04		
	40～49歳	5	7	2,176	-	-	-	333	123	456	193	2,825	6.08		
	50～59歳	3	10	1,125	-	38	38	106	33	177	64	1,366	12.02		
	60～64歳	2	3	1,270	-	-	-	330	-	330	-	1,600	20.06		
	65歳以上	-	-	-	-	-	-	-	-	-	-	-	-		
平均	8	30	1,756	2	13	15	362	43	420	147	2,323	8.10			
女性事務員	20歳未満	5	6	1,893	60	-	60	52	15	127	320	2,340	1.06		
	20～29歳	50	121	1,930	17	36	53	117	55	225	323	2,478	3.08		
	30～39歳	66	145	1,986	28	13	41	105	79	225	351	2,562	7.07		
	40～49歳	82	235	2,160	-	23	23	156	48	227	409	2,796	10.01		
	50～59歳	85	257	2,179	21	30	51	168	68	287	446	2,912	14.04		
	60～64歳	45	65	1,945	26	26	52	138	95	285	318	2,548	21.00		
	65歳以上	18	21	2,155	-	80	80	95	55	230	350	2,735	27.05		
平均	97	850	2,085	16	27	43	142	64	249	389	2,723	11.04			
女性荷扱手	20歳未満	-	-	-	-	-	-	-	-	-	-	-	-	-	
	20～29歳	12	16	1,769	38	21	59	247	146	452	107	2,328	2.01		
	30～39歳	14	21	1,894	-	-	-	372	118	490	123	2,507	5.06		
	40～49歳	22	66	1,558	32	30	62	134	53	249	149	1,956	8.10		
	50～59歳	29	97	1,625	6	9	15	121	92	228	138	1,991	12.00		
	60～64歳	12	18	1,579	-	80	80	127	79	286	85	1,950	12.05		
	65歳以上	5	9	1,239	-	186	186	67	122	375	20	1,634	16.09		
平均	45	227	1,621	14	28	42	155	87	284	129	2,034	10.06			
女性整備・技能員	20歳未満	-	-	-	-	-	-	-	-	-	-	-	-	-	
	20～29歳	2	4	920	-	-	-	-	-	-	18	938	1.11		
	30～39歳	3	6	1,312	-	-	-	-	-	-	59	1,371	2.00		
	40～49歳	3	7	1,490	-	-	-	369	139	508	91	2,089	12.08		
	50～59歳	1	2	750	-	-	-	-	-	-	54	804	2.00		
	60～64歳	1	1	1,010	-	-	-	-	-	-	-	1,010	-		
	65歳以上	1	1	1,010	-	-	-	-	-	-	-	1,010	-		
平均	4	20	1,225	-	-	-	129	49	178	59	1,462	4.08			

第1表

地域別規模別・

## 4. 全国30～99人

職 種	年 齢				該 当 事 業 者 数	該 当 人 員 (人)	賃 金 (単位：百円)						一 カ 月 平 均 冬 期 と 春 和 五 年 夏 期 の 年 間 賞 与 一 人 令 和 四 年 (C)	総 計 (A)+(B)+(C)	勤 続 年 数 (年、月)	
							固 定 給 (A)	変 動 給		給						変 動 給 合 計 (B)
								歩 合 給	給 の 他	歩 合 給 計	時 間 外 手 当	そ の 他				
男性けん引運転者	20歳未満	-	25	1,876	876	117	993	768	159	1,920	376	4,172	3.09			
	20～29歳	15	117	2,077	750	208	958	732	213	1,903	384	4,364	6.08			
	30～39歳	54	416	2,027	838	228	1,066	800	197	2,063	424	4,514	10.10			
	40～49歳	88	615	2,046	722	188	910	765	170	1,845	464	4,355	17.00			
	50～59歳	101	162	2,074	644	100	744	590	146	1,480	341	3,895	24.01			
	60～64歳	63	54	1,672	776	52	828	449	162	1,439	202	3,313	29.10			
	65歳以上	30	54	1,672	776	52	828	449	162	1,439	202	3,313	29.10			
平均	119	1,389	2,029	755	184	939	740	178	1,857	419	4,305	15.06				
男性大型運転者	20歳未満	-	128	1,593	966	139	1,105	490	176	1,771	266	3,630	3.07			
	20～29歳	80	492	1,706	956	136	1,092	677	183	1,952	316	3,974	5.11			
	30～39歳	161	1,185	1,743	858	169	1,027	727	193	1,947	317	4,007	10.04			
	40～49歳	212	1,779	1,824	822	173	995	721	200	1,916	329	4,069	15.03			
	50～59歳	225	566	1,693	725	191	916	494	173	1,583	280	3,556	19.07			
	60～64歳	172	243	1,583	484	118	602	376	121	1,099	168	2,850	20.08			
	65歳以上	105	243	1,583	484	118	602	376	121	1,099	168	2,850	20.08			
平均	231	4,393	1,752	820	166	986	663	188	1,837	307	3,896	13.06				
男性中型運転者	20歳未満	-	73	1,769	645	62	707	407	233	1,347	186	3,302	3.07			
	20～29歳	38	136	1,837	479	130	609	457	211	1,277	222	3,336	5.08			
	30～39歳	62	349	1,695	532	135	667	563	139	1,369	223	3,287	10.00			
	40～49歳	97	546	1,865	592	88	680	493	112	1,285	213	3,363	12.08			
	50～59歳	112	234	1,606	765	69	834	362	131	1,327	151	3,084	12.03			
	60～64歳	86	157	1,363	736	76	812	310	98	1,220	86	2,669	13.06			
	65歳以上	58	157	1,363	736	76	812	310	98	1,220	86	2,669	13.06			
平均	140	1,495	1,725	613	97	710	462	135	1,307	192	3,224	11.01				
男性準中型運転者	20歳未満	8	10	1,407	568	38	606	263	44	913	114	2,434	1.02			
	20～29歳	26	35	1,784	364	49	413	508	203	1,124	152	3,060	2.11			
	30～39歳	35	75	1,780	320	146	466	493	161	1,120	193	3,093	6.01			
	40～49歳	62	226	1,787	418	354	772	502	193	1,467	222	3,476	11.03			
	50～59歳	73	340	1,800	395	246	641	497	217	1,355	187	3,342	12.00			
	60～64歳	45	107	1,806	305	159	464	500	262	1,226	139	3,171	15.08			
	65歳以上	28	62	1,696	129	77	206	391	149	746	85	2,527	18.05			
平均	90	855	1,783	365	232	597	488	204	1,289	181	3,253	12.02				
男性普通運転者	20歳未満	1	1	1,720	-	-	-	290	440	730	483	2,933	1.03			
	20～29歳	16	30	1,980	271	71	342	383	115	840	188	3,008	4.08			
	30～39歳	15	37	2,071	315	30	345	444	97	886	145	3,102	4.03			
	40～49歳	23	60	2,158	203	55	258	384	120	762	218	3,138	10.02			
	50～59歳	31	113	2,164	147	48	195	419	126	740	213	3,117	11.00			
	60～64歳	19	56	2,141	239	-	239	237	23	499	162	2,802	12.02			
	65歳以上	18	57	1,731	279	2	281	239	78	598	60	2,389	16.02			
平均	47	354	2,063	220	34	254	355	98	707	172	2,942	10.00				
男性事務員	20歳未満	1	1	1,990	-	50	50	1,720	-	1,770	167	3,927	2.00			
	20～29歳	33	51	2,333	-	4	4	364	131	499	569	3,401	4.01			
	30～39歳	88	149	2,751	20	45	65	376	112	553	551	3,855	7.09			
	40～49歳	154	347	3,252	45	57	102	313	109	524	618	4,394	14.04			
	50～59歳	165	459	3,633	30	62	92	254	76	422	722	4,777	19.01			
	60～64歳	89	150	3,156	80	34	114	173	89	376	413	3,945	20.08			
	65歳以上	99	155	2,144	19	95	114	137	82	333	163	2,640	20.09			
平均	227	1,312	3,150	36	57	93	266	93	452	567	4,169	16.04				
男性荷役手	20歳未満	3	5	1,504	100	-	100	84	50	234	65	1,803	1.04			
	20～29歳	42	86	1,981	27	55	82	355	112	549	317	2,847	4.01			
	30～39歳	68	145	2,130	32	96	128	389	105	622	320	3,072	7.01			
	40～49歳	87	270	2,321	56	46	102	444	107	653	407	3,381	10.01			
	50～59歳	94	335	2,440	70	63	133	380	120	633	416	3,489	13.10			
	60～64歳	62	105	2,077	47	45	92	274	118	484	236	2,797	19.10			
	65歳以上	54	96	1,661	37	8	45	155	89	289	113	2,063	19.05			
平均	134	1,042	2,215	52	55	107	363	111	581	345	3,141	12.04				
男性整備・技能員	20歳未満	-	10	1,971	14	6	20	219	369	608	387	2,966	2.05			
	20～29歳	8	23	2,262	12	54	66	483	175	724	354	3,340	5.02			
	30～39歳	16	48	2,790	27	282	309	294	86	689	391	3,870	12.06			
	40～49歳	32	62	2,890	17	153	170	254	101	525	509	3,924	15.10			
	50～59歳	36	40	2,555	22	30	52	217	199	468	358	3,381	19.03			
	60～64歳	27	44	2,268	38	16	54	188	130	372	269	2,909	26.01			
	65歳以上	31	44	2,268	38	16	54	188	130	372	269	2,909	26.01			
平均	85	227	2,585	23	116	139	265	140	544	390	3,519	16.02				



# 職種別賃金〈一人当たり平均〉

※年齢区分欄の「平均」は「該当事業者数」の場合は回答事業者数、「該当人員」の場合は合計。

職 種	年 齢	該 当 事 業 者 数	該 当 人 員 (人)	賃 金 (単位：百円)									一 カ 月 平 均 冬 期 と 令 和 五 年 夏 期 の 年 間 賞 与 一 人 令 和 四 年 (C)	総 計 (A)+(B)+(C)	勤 続 年 数 (年、カ月)	
				固 定 給 (A)	変 動 給			変 動 給 合 計 (B)	冬 期 と 令 和 五 年 夏 期 の 年 間 賞 与 一 人 令 和 四 年 (C)	総 計 (A)+(B)+(C)	勤 続 年 数 (年、カ月)					
					歩 合 給 運 行 手 当	給 所 の 他	歩 合 給 計					時 間 外 手 当				そ の 他
女性けん引運転者	20歳未満	-	-	-	-	-	-	-	-	-	-	-	-	-	-	
	20～29歳	-	-	-	-	-	-	-	-	-	-	-	-	-	-	
	30～39歳	2	2	1,685	860	5	865	760	50	1,675	232	3,592	1.02			
	40～49歳	5	6	2,443	650	-	650	887	153	1,690	337	4,470	7.09			
	50～59歳	5	5	1,994	436	52	488	722	260	1,470	371	3,835	18.08			
	60～64歳	-	-	-	-	-	-	-	-	-	-	-	-	-	-	
	65歳以上	-	-	-	-	-	-	-	-	-	-	-	-	-	-	
平均	12	13	2,154	600	21	621	804	178	1,603	334	4,091	10.11				
女性大型運転者	20歳未満	-	-	-	-	-	-	-	-	-	-	-	-	-		
	20～29歳	3	3	327	1,360	740	2,100	137	300	2,537	78	2,942	5.06			
	30～39歳	6	6	1,252	1,053	230	1,283	488	312	2,083	197	3,532	3.11			
	40～49歳	20	24	1,680	566	269	835	604	152	1,591	348	3,619	6.10			
	50～59歳	25	27	1,599	621	44	665	557	219	1,441	334	3,374	12.05			
	60～64歳	2	2	1,730	170	30	200	670	-	870	317	2,917	9.04			
	65歳以上	-	-	-	-	-	-	-	-	-	-	-	-	-		
平均	43	62	1,539	663	182	845	552	199	1,596	313	3,448	9.02				
女性中型運転者	20歳未満	-	-	-	-	-	-	-	-	-	-	-	-	-		
	20～29歳	4	5	1,640	520	208	728	604	174	1,506	138	3,284	3.11			
	30～39歳	1	1	2,350	260	-	260	20	-	280	76	2,706	2.04			
	40～49歳	11	13	1,818	458	-	458	418	128	1,004	183	3,005	6.04			
	50～59歳	15	17	1,876	252	9	261	312	26	599	149	2,624	8.10			
	60～64歳	1	1	1,350	130	-	130	1,060	750	1,940	209	3,499	3.07			
	65歳以上	-	-	-	-	-	-	-	-	-	-	-	-	-		
平均	26	37	1,822	358	32	390	401	101	892	159	2,873	6.11				
女性準中型運転者	20歳未満	-	-	-	-	-	-	-	-	-	-	-	-	-		
	20～29歳	2	2	815	1,075	40	1,115	145	-	1,260	290	2,365	1.06			
	30～39歳	2	2	995	520	65	585	840	40	1,465	117	2,577	3.00			
	40～49歳	9	9	1,477	323	98	421	399	117	937	93	2,507	4.06			
	50～59歳	8	11	1,632	877	85	962	352	149	1,463	70	3,165	5.00			
	60～64歳	1	1	2,170	-	-	-	140	70	210	-	2,380	19.02			
	65歳以上	1	2	610	-	-	-	-	30	30	-	640	2.10			
平均	18	27	1,417	583	75	658	354	107	1,119	90	2,626	5.02				
女性普通運転者	20歳未満	-	-	-	-	-	-	-	-	-	-	-	-	-		
	20～29歳	6	6	1,593	525	67	592	147	53	792	86	2,471	2.06			
	30～39歳	3	3	1,740	397	-	397	147	-	544	28	2,312	5.07			
	40～49歳	9	12	1,333	530	53	583	213	113	909	219	2,461	5.09			
	50～59歳	6	10	1,614	388	-	388	335	57	780	156	2,550	10.00			
	60～64歳	2	2	2,005	-	-	-	255	-	255	146	2,406	10.06			
	65歳以上	2	3	2,097	-	-	-	20	20	40	333	2,470	31.04			
平均	18	36	1,589	405	29	434	217	64	715	169	2,473	8.10				
女性事務員	20歳未満	1	1	1,540	-	-	-	220	-	220	33	1,793	1.04			
	20～29歳	48	86	1,949	-	16	16	138	63	217	344	2,510	3.05			
	30～39歳	67	95	1,930	2	63	65	163	86	314	305	2,549	7.04			
	40～49歳	140	222	2,004	3	52	55	133	63	251	311	2,566	8.11			
	50～59歳	155	264	2,219	49	27	76	161	58	295	363	2,877	14.10			
	60～64歳	53	64	2,202	-	8	8	142	94	244	321	2,767	23.08			
	65歳以上	30	36	2,237	-	4	4	20	89	113	182	2,532	25.03			
平均	210	768	2,089	18	35	53	142	68	263	326	2,678	12.03				
女性荷扱手	20歳未満	-	-	-	-	-	-	-	-	-	-	-	-	-		
	20～29歳	4	4	2,085	-	28	28	148	23	199	64	2,348	3.10			
	30～39歳	7	9	1,932	-	-	-	191	92	283	213	2,428	8.07			
	40～49歳	14	20	2,033	-	38	38	219	17	274	326	2,633	6.08			
	50～59歳	15	26	2,876	2	23	25	157	34	216	334	3,426	11.00			
	60～64歳	6	6	1,890	223	32	255	150	13	418	264	2,572	19.02			
	65歳以上	3	4	2,210	-	-	-	8	18	26	104	2,340	11.03			
平均	31	69	2,338	20	24	44	170	33	247	281	2,866	9.10				
女性整備・技能員	20歳未満	1	1	1,940	-	-	-	310	40	350	33	2,323	1.08			
	20～29歳	-	-	-	-	-	-	-	-	-	-	-	-	-		
	30～39歳	1	1	2,220	-	-	-	20	-	20	310	2,550	1.00			
	40～49歳	1	1	2,100	-	-	-	140	40	180	117	2,397	8.00			
	50～59歳	1	1	2,700	-	-	-	380	150	530	493	3,723	31.00			
	60～64歳	1	2	2,720	-	-	-	320	50	370	242	3,332	32.04			
	65歳以上	1	1	2,060	-	-	-	230	50	280	233	2,573	24.08			
平均	2	7	2,351	-	-	-	246	54	300	238	2,889	18.08				

第1表

地域別規模別

5. 全国29人以下

職 種	年 齢				該 当 事 業 者 数	該 当 人 員 (人)	賃 金 (単位：百円)							一 カ 月 平 均 冬 期 と 春 和 五 年 夏 期 の 年 間 賞 与 一 人 令 和 四 年 (C)	総 計 (A)+(B)+(C)	勤 続 年 数 (年、月)
							固 定 給 (A)	変 動 給		給			変 動 給 合 計 (B)			
								歩 合	給 の 他	歩 合 給 計	時 間 外 手 当	そ の 他				
男性けん引運転者	20歳未満	-	34	1,907	847	86	933	759	183	1,875	348	4,130	3.09			
	20～29歳	20	144	2,075	718	223	941	708	213	1,862	361	4,298	6.04			
	30～39歳	73	533	2,076	814	209	1,023	765	196	1,984	400	4,460	10.10			
	40～49歳	133	775	2,061	749	189	938	760	173	1,871	444	4,376	16.05			
	50～59歳	151	211	2,057	625	125	750	575	164	1,489	338	3,884	23.02			
	60～64歳	92	75	1,796	710	45	755	458	175	1,388	190	3,374	27.11			
	65歳以上	46	75	1,796	710	45	755	458	175	1,388	190	3,374	27.11			
平均	183	1,772	2,052	752	182	934	723	182	1,839	398	4,289	15.00				
男性大型運転者	20歳未満	-	175	1,589	874	165	1,039	502	192	1,733	247	3,569	3.05			
	20～29歳	114	646	1,741	892	140	1,032	653	202	1,887	299	3,927	5.00			
	30～39歳	247	1,636	1,776	826	180	1,006	678	203	1,887	306	3,969	10.05			
	40～49歳	360	2,535	1,845	800	193	993	662	198	1,853	303	4,001	14.07			
	50～59歳	402	833	1,732	658	177	835	481	179	1,495	253	3,480	19.01			
	60～64歳	294	384	1,784	673	121	794	413	182	1,389	164	3,337	21.02			
	65歳以上	177	384	1,784	673	121	794	413	182	1,389	164	3,337	21.02			
平均	429	6,209	1,790	791	177	968	621	196	1,785	287	3,862	13.04				
男性中型運転者	20歳未満	-	98	1,746	613	89	702	402	205	1,309	167	3,222	3.05			
	20～29歳	57	198	1,843	478	168	646	437	180	1,263	218	3,324	5.06			
	30～39歳	104	531	1,742	487	149	636	491	143	1,270	211	3,223	9.06			
	40～49歳	170	857	1,880	552	110	662	451	128	1,241	199	3,320	12.06			
	50～59歳	205	340	1,671	617	92	709	381	128	1,218	146	3,035	13.03			
	60～64歳	139	228	1,359	626	108	734	276	118	1,128	95	2,582	14.07			
	65歳以上	103	228	1,359	626	108	734	276	118	1,128	95	2,582	14.07			
平均	257	2,252	1,754	550	120	670	429	138	1,237	183	3,174	11.02				
男性準中型運転者	20歳未満	9	11	1,405	594	51	645	250	57	952	104	2,461	1.02			
	20～29歳	30	42	1,819	352	69	421	492	189	1,102	137	3,058	2.10			
	30～39歳	49	101	1,815	290	194	484	487	260	1,231	188	3,234	6.02			
	40～49歳	91	286	1,808	414	303	717	503	177	1,397	214	3,419	10.07			
	50～59歳	105	443	1,821	348	261	609	484	239	1,332	189	3,342	12.06			
	60～64歳	63	137	1,834	262	165	427	489	297	1,213	135	3,182	15.11			
	65歳以上	42	87	1,576	127	66	193	333	185	711	77	2,364	17.03			
平均	144	1,107	1,795	334	229	563	476	224	1,263	177	3,235	11.10				
男性普通運転者	20歳未満	2	3	1,860	7	-	7	263	147	417	214	2,491	1.03			
	20～29歳	18	34	2,017	242	63	305	348	101	754	179	2,950	4.05			
	30～39歳	20	42	2,079	294	43	337	437	95	869	142	3,090	4.04			
	40～49歳	34	74	2,157	206	59	265	382	112	759	207	3,123	9.08			
	50～59歳	46	152	2,103	181	53	234	413	114	761	193	3,057	12.06			
	60～64歳	29	75	2,024	236	23	259	237	39	535	140	2,699	12.03			
	65歳以上	28	78	1,632	296	61	357	219	68	644	64	2,340	14.07			
平均	72	458	2,008	227	50	277	342	91	710	159	2,877	10.00				
男性事務員	20歳未満	2	2	2,515	-	25	25	1,475	135	1,635	500	4,650	2.04			
	20～29歳	40	62	2,308	-	3	3	328	111	442	521	3,271	4.02			
	30～39歳	108	175	2,861	21	39	60	350	124	534	515	3,910	7.11			
	40～49歳	199	418	3,264	49	50	99	298	103	500	582	4,346	14.00			
	50～59歳	217	544	3,582	28	60	88	254	81	423	680	4,685	18.08			
	60～64歳	124	198	3,119	72	31	103	174	82	359	394	3,872	20.04			
	65歳以上	135	200	2,193	16	77	93	117	67	277	169	2,639	20.08			
平均	346	1,599	3,138	36	51	87	253	91	431	531	4,100	16.02				
男性荷扱手	20歳未満	4	6	1,553	83	-	83	70	42	195	112	1,860	1.03			
	20～29歳	48	99	1,932	43	55	98	327	99	524	297	2,753	5.08			
	30～39歳	82	168	2,159	37	88	125	377	108	610	310	3,079	6.11			
	40～49歳	112	302	2,319	65	52	117	428	111	656	389	3,364	10.01			
	50～59歳	113	387	2,454	66	65	131	366	121	618	415	3,487	14.05			
	60～64歳	75	118	2,069	58	56	114	252	110	476	234	2,779	20.03			
	65歳以上	68	120	1,702	43	13	56	141	79	276	114	2,092	19.01			
平均	181	1,200	2,218	57	58	115	345	109	569	335	3,122	12.07				
男性整備・技能員	20歳未満	1	1	2,340	-	370	370	100	-	470	195	3,005	4.01			
	20～29歳	10	14	1,578	10	4	14	206	309	529	414	2,521	3.06			
	30～39歳	20	27	2,308	29	48	77	418	186	681	365	3,354	5.11			
	40～49歳	37	54	2,755	29	251	280	303	117	700	399	3,854	12.10			
	50～59歳	42	70	2,886	15	135	150	263	108	521	501	3,908	15.09			
	60～64歳	34	48	2,490	19	25	44	214	180	438	355	3,283	19.03			
	65歳以上	40	53	2,236	31	15	46	179	122	347	247	2,830	25.06			
平均	113	267	2,530	23	100	123	258	144	525	384	3,439	16.02				

# 職種別賃金〈一人当たり平均〉

※年齢区分欄の「平均」は「該当事業者数」の場合は回答事業者数、「該当人員」の場合は合計。

職 種	年 齢		該 当 事 業 者 数	該 当 人 員 (人)	賃 金 (単位：百円)								変 動 給 合 計 (B)	一 カ 月 平 均 冬 期 と 令 和 五 年 夏 期 の 年 間 賞 与 一 人 令 和 四 年 (C)	総 計 (A)+(B)+(C)	勤 続 年 数 (年、カ月)	
					固 定 給 (A)	変 動		給			歩 合 給 計	時 間 外 手 当					そ の 他
						歩 行 手 当	合 給 そ の 他	歩 合 給	時 間 外 手 当	そ の 他							
女性けん引運転者	20歳未満	満歳	-	-	-	-	-	-	-	-	-	-	-	-	-	-	
	20～29歳	満歳	1	1	1,680	1,230	10	1,240	160	200	1,600	42	3,322	1.07			
	30～39歳	満歳	3	3	1,717	1,033	7	1,040	563	133	1,736	205	3,658	2.02			
	40～49歳	満歳	7	10	2,073	719	354	1,073	837	157	2,067	238	4,378	6.00			
	50～59歳	満歳	7	7	2,227	484	37	521	607	213	1,341	304	3,872	14.03			
	60～64歳	満歳	-	-	-	-	-	-	-	-	-	-	-	-	-	-	
	65歳以上	満歳	-	-	-	-	-	-	-	-	-	-	-	-	-	-	
平均	平均	平均	16	21	2,055	710	182	892	689	174	1,755	246	4,056	8.09			
女性大型運転者	20歳未満	満歳	-	-	-	-	-	-	-	-	-	-	-	-	-	-	
	20～29歳	満歳	4	4	633	1,170	555	1,725	103	225	2,053	83	2,769	4.10			
	30～39歳	満歳	9	9	1,426	706	164	870	524	219	1,613	214	3,253	7.00			
	40～49歳	満歳	35	41	1,650	518	236	754	435	113	1,302	277	3,229	6.09			
	50～59歳	満歳	31	35	1,607	705	103	808	495	194	1,497	309	3,413	13.02			
	60～64歳	満歳	3	3	1,823	113	20	133	943	-	1,076	211	3,110	10.02			
	65歳以上	満歳	-	-	-	-	-	-	-	-	-	-	-	-	-	-	
平均	平均	平均	66	92	1,573	623	185	808	469	155	1,432	272	3,277	9.04			
女性中型運転者	20歳未満	満歳	-	-	-	-	-	-	-	-	-	-	-	-	-	-	
	20～29歳	満歳	5	6	1,643	493	173	666	608	200	1,474	173	3,290	3.10			
	30～39歳	満歳	4	4	1,865	213	320	533	255	75	863	67	2,795	3.08			
	40～49歳	満歳	14	17	1,722	362	18	380	455	109	944	162	2,828	5.10			
	50～59歳	満歳	20	23	1,857	253	50	303	366	80	749	134	2,740	9.09			
	60～64歳	満歳	2	2	1,470	65	-	65	550	525	1,140	146	2,756	3.05			
	65歳以上	満歳	-	-	-	-	-	-	-	-	-	-	-	-	-	-	
平均	平均	平均	37	52	1,774	306	73	379	422	120	921	143	2,838	7.01			
女性準中型運転者	20歳未満	満歳	-	-	-	-	-	-	-	-	-	-	-	-	-	-	
	20～29歳	満歳	2	2	815	1,075	40	1,115	145	-	1,260	290	2,365	1.06			
	30～39歳	満歳	2	2	995	520	65	585	840	40	1,465	117	2,577	3.00			
	40～49歳	満歳	10	10	1,537	291	88	379	412	105	896	84	2,517	5.06			
	50～59歳	満歳	11	15	1,636	687	87	774	354	215	1,343	81	3,060	6.06			
	60～64歳	満歳	1	1	2,170	-	-	-	140	70	210	-	2,380	19.02			
	65歳以上	満歳	2	3	1,167	-	-	-	63	20	83	128	1,378	11.07			
平均	平均	平均	22	33	1,491	497	73	570	355	136	1,061	99	2,651	6.06			
女性普通運転者	20歳未満	満歳	-	-	-	-	-	-	-	-	-	-	-	-	-	-	
	20～29歳	満歳	6	6	1,593	525	67	592	147	53	792	86	2,471	2.06			
	30～39歳	満歳	7	7	1,461	503	54	557	94	19	670	89	2,220	4.10			
	40～49歳	満歳	11	14	1,459	454	64	518	191	96	805	219	2,483	7.02			
	50～59歳	満歳	7	11	1,593	421	68	489	305	52	846	172	2,611	10.00			
	60～64歳	満歳	2	2	2,005	-	-	-	255	-	255	146	2,406	10.06			
	65歳以上	満歳	2	3	2,097	-	-	-	20	20	40	333	2,470	31.04			
平均	平均	平均	23	43	1,582	411	56	467	189	57	713	172	2,467	8.08			
女性事務員	20歳未満	満歳	2	2	1,625	-	-	-	110	-	110	53	1,788	1.04			
	20～29歳	満歳	64	108	1,923	-	13	13	118	57	188	311	2,422	3.06			
	30～39歳	満歳	93	126	1,874	3	63	66	144	82	292	259	2,425	6.10			
	40～49歳	満歳	200	297	1,957	2	46	48	116	56	220	297	2,474	9.06			
	50～59歳	満歳	226	357	2,164	40	21	61	141	55	257	324	2,745	14.11			
	60～64歳	満歳	81	93	2,083	19	6	25	115	70	210	283	2,576	23.06			
	65歳以上	満歳	55	62	1,924	10	22	32	13	71	116	157	2,197	26.06			
平均	平均	平均	369	1,045	2,023	17	31	48	122	61	231	293	2,547	12.09			
女性荷扱手	20歳未満	満歳	-	-	-	-	-	-	-	-	-	-	-	-	-	-	
	20～29歳	満歳	5	5	2,062	-	22	22	146	18	186	51	2,299	3.10			
	30～39歳	満歳	9	11	1,905	-	-	-	209	75	284	194	2,383	7.05			
	40～49歳	満歳	17	23	2,002	-	33	33	208	14	255	296	2,553	6.06			
	50～59歳	満歳	18	29	2,782	1	20	21	143	30	194	309	3,285	10.04			
	60～64歳	満歳	8	8	1,754	168	24	192	113	10	315	207	2,276	18.05			
	65歳以上	満歳	3	4	2,210	-	-	-	8	18	26	104	2,340	11.03			
平均	平均	平均	39	80	2,261	17	21	38	161	29	228	253	2,742	9.05			
女性整備・技能員	20歳未満	満歳	1	1	1,940	-	-	-	310	40	350	33	2,323	1.08			
	20～29歳	満歳	-	-	-	-	-	-	-	-	-	-	-	-	-	-	
	30～39歳	満歳	1	1	2,220	-	-	-	20	-	20	310	2,550	1.00			
	40～49歳	満歳	3	3	1,707	-	-	-	47	13	60	157	1,924	8.05			
	50～59歳	満歳	3	5	2,098	-	-	-	116	30	146	502	2,746	16.04			
	60～64歳	満歳	1	2	2,720	-	-	-	320	50	370	242	3,332	32.04			
	65歳以上	満歳	1	1	2,060	-	-	-	230	50	280	233	2,573	24.08			
平均	平均	平均	6	13	2,098	-	-	-	148	29	177	311	2,586	15.03			

第1表

地域別規模別・

6. 北海道

職 種	年 齢				該 当 事 業 者 数	該 当 人 員 (人)	賃 金 (単位：百円)							一 カ 月 平 均 冬 期 と 春 和 五 年 夏 期 の 年 間 賞 与 一 人 令 和 四 年 (C)	総 計 (A)+(B)+(C)	勤 続 年 数 (年、カ月)
							固 定 給 (A)	変 動		給			変 動 給 合 計 (B)			
								歩 合	給 の 他	歩 合 給 計	時 間 外 手 当	そ の 他				
男性けん引運転者	20歳未満	-	8	2,350	233	-	233	1,034	33	1,300	339	3,989	4.05			
	20～29歳	3	32	2,584	192	86	278	969	24	1,271	346	4,201	5.00			
	30～39歳	8	83	2,380	283	66	349	964	119	1,432	349	4,161	9.10			
	40～49歳	11	84	2,381	254	113	367	922	128	1,417	413	4,211	12.11			
	50～59歳	14	32	2,406	216	102	318	717	183	1,218	281	3,905	21.06			
	60～64歳	14	11	2,020	268	100	368	833	215	1,416	232	3,668	18.07			
	65歳以上	5	11	2,020	268	100	368	833	215	1,416	232	3,668	18.07			
平均	16	250	2,393	251	88	339	916	119	1,374	356	4,123	11.00				
男性大型運転者	20歳未満	-	2	2,320	10	125	135	300	225	660	205	3,185	2.06			
	20～29歳	2	22	2,574	754	81	835	321	46	1,202	323	4,099	7.11			
	30～39歳	8	59	2,351	346	80	426	572	45	1,043	354	3,748	10.05			
	40～49歳	10	105	2,476	294	169	463	430	41	934	366	3,776	15.04			
	50～59歳	14	30	2,199	184	119	303	300	308	911	351	3,461	22.06			
	60～64歳	11	28	1,696	70	144	214	228	194	636	135	2,467	20.03			
	65歳以上	7	28	1,696	70	144	214	228	194	636	135	2,467	20.03			
平均	14	246	2,331	306	131	437	414	94	945	330	3,606	14.10				
男性中型運転者	20歳未満	-	3	2,298	48	38	86	525	65	676	124	3,098	3.02			
	20～29歳	3	1	2,140	20	-	20	570	-	590	203	2,933	5.04			
	30～39歳	1	24	2,369	16	25	41	800	73	914	264	3,547	8.04			
	40～49歳	7	24	2,449	10	17	27	555	82	664	231	3,344	10.11			
	50～59歳	4	6	2,285	5	67	72	475	67	614	187	3,086	13.11			
	60～64歳	3	3	2,247	60	-	60	217	20	297	141	2,685	19.04			
	65歳以上	2	3	2,247	60	-	60	217	20	297	141	2,685	19.04			
平均	7	62	2,377	17	25	42	624	71	737	228	3,342	10.00				
男性準中型運転者	20歳未満	-	4	2,523	15	-	15	635	33	683	150	3,356	2.10			
	20～29歳	2	18	2,118	7	-	7	837	113	957	688	3,763	5.11			
	30～39歳	4	59	1,986	3	-	3	1,058	57	1,118	5,263	8,367	7.00			
	40～49歳	5	67	2,106	3	-	3	920	57	980	3,045	6,131	8.11			
	50～59歳	6	19	2,198	3	-	3	813	98	914	693	3,805	15.10			
	60～64歳	5	3	910	290	-	290	150	50	490	77	1,477	24.04			
	65歳以上	1	3	910	290	-	290	150	50	490	77	1,477	24.04			
平均	7	170	2,065	9	-	9	927	67	1,003	3,182	6,250	9.02				
男性普通運転者	20歳未満	1	2	1,930	10	-	10	250	-	260	80	2,270	-			
	20～29歳	1	3	2,530	10	-	10	120	-	130	95	2,755	2.01			
	30～39歳	1	4	2,790	-	-	-	160	-	160	79	3,029	1.05			
	40～49歳	2	33	2,728	-	-	-	158	-	158	134	3,020	8.10			
	50～59歳	2	37	2,336	-	-	-	-	407	407	355	3,098	4.06			
	60～64歳	2	19	1,961	-	-	-	-	409	409	177	2,547	8.01			
	65歳以上	2	19	1,765	-	-	-	-	142	142	4	1,911	11.01			
平均	3	99	2,104	1	-	1	17	316	334	196	2,634	7.03				
男性事務員	20歳未満	1	1	3,040	-	-	-	1,230	270	1,500	833	5,373	2.09			
	20～29歳	3	8	2,124	-	-	-	386	-	386	422	2,932	6.03			
	30～39歳	7	17	2,900	65	2	67	270	16	353	495	3,748	9.10			
	40～49歳	11	41	3,431	75	3	78	119	47	244	465	4,140	13.02			
	50～59歳	13	48	3,590	23	3	26	164	44	234	473	4,297	13.01			
	60～64歳	9	23	3,109	-	-	-	55	191	246	517	3,872	15.10			
	65歳以上	6	10	2,463	-	-	-	107	35	142	146	2,751	14.01			
平均	19	148	3,233	36	2	38	162	63	263	458	3,954	12.09				
男性荷役手	20歳未満	1	1	1,750	-	-	-	210	-	210	165	2,125	1.00			
	20～29歳	4	14	1,984	-	19	19	199	25	243	284	2,511	12.09			
	30～39歳	4	23	2,096	-	31	31	444	20	495	413	3,004	5.11			
	40～49歳	8	31	2,197	-	5	5	369	9	383	450	3,030	9.07			
	50～59歳	6	32	2,365	-	4	4	382	23	409	486	3,260	12.02			
	60～64歳	5	6	2,022	15	67	82	257	15	354	131	2,507	23.09			
	65歳以上	1	1	190	-	-	-	-	10	10	5	205	3.10			
平均	8	108	2,165	1	15	16	356	18	390	407	2,962	10.07				
男性整備・技能員	20歳未満	-	-	-	-	-	-	-	-	-	-	-	-			
	20～29歳	-	3	2,273	-	-	-	433	60	493	763	3,529	5.01			
	30～39歳	2	6	3,488	-	23	23	172	105	300	527	4,315	20.07			
	40～49歳	5	7	2,594	-	6	6	157	357	520	424	3,538	12.00			
	50～59歳	5	10	2,464	-	1	1	201	99	301	160	2,925	22.11			
	60～64歳	5	2	3,205	-	-	-	135	-	135	946	4,286	18.06			
65歳以上	2	2	3,205	-	-	-	135	-	135	946	4,286	18.06				
平均	10	28	2,749	-	7	7	204	154	365	426	3,540	17.08				

# 職種別賃金〈一人当たり平均〉

※年齢区分欄の「平均」は「該当事業者数」の場合は回答事業者数、「該当人員」の場合は合計。

職 種	年 齢			該 当 事 業 者 数	該 当 人 員 (人)	賃 金 (単位：百円)							変 動 給 合 計 (B)	一 カ 月 平 均 冬 期 と 令 和 五 年 夏 期 の 年 間 賞 与 一 人 令 和 四 年 (C)	総 計 (A)+(B)+(C)	勤 続 年 数 (年、カ月)				
						固 定 給 (A)	変 動 給		歩 合 給 計	時 間 外 手 当	そ の 他	変 動 給 合 計 (B)					一 カ 月 平 均 冬 期 と 令 和 五 年 夏 期 の 年 間 賞 与 一 人 令 和 四 年 (C)			
							歩 合 給	給										歩 合 給 計	時 間 外 手 当	そ の 他
女性けん引運転者	20歳未満	満	-	-	-	-	-	-	-	-	-	-	-	-	-	-				
	20～29歳	歳	-	-	-	-	-	-	-	-	-	-	-	-	-	-				
	30～39歳	歳	-	-	-	-	-	-	-	-	-	-	-	-	-	-				
	40～49歳	歳	-	-	-	-	-	-	-	-	-	-	-	-	-	-				
	50～59歳	歳	1	1	3,680	30	-	30	80	-	110	178	3,968	5.00						
	60～64歳	歳	-	-	-	-	-	-	-	-	-	-	-	-	-	-				
	65歳以上	歳	-	-	-	-	-	-	-	-	-	-	-	-	-	-				
平均	均	均	1	1	3,680	30	-	30	80	-	110	178	3,968	5.00						
女性大型運転者	20歳未満	満	-	-	-	-	-	-	-	-	-	-	-	-	-	-				
	20～29歳	歳	-	-	-	-	-	-	-	-	-	-	-	-	-	-				
	30～39歳	歳	-	-	-	-	-	-	-	-	-	-	-	-	-	-				
	40～49歳	歳	1	2	3,000	-	-	-	150	-	150	500	3,650	2.02						
	50～59歳	歳	1	1	1,940	210	10	220	350	-	570	69	2,579	4.07						
	60～64歳	歳	-	-	-	-	-	-	-	-	-	-	-	-	-	-				
	65歳以上	歳	-	-	-	-	-	-	-	-	-	-	-	-	-	-				
平均	均	均	2	3	2,647	70	3	73	217	-	290	356	3,293	3.00						
女性中型運転者	20歳未満	満	-	-	-	-	-	-	-	-	-	-	-	-	-	-				
	20～29歳	歳	-	-	-	-	-	-	-	-	-	-	-	-	-	-				
	30～39歳	歳	-	-	-	-	-	-	-	-	-	-	-	-	-	-				
	40～49歳	歳	-	-	-	-	-	-	-	-	-	-	-	-	-	-				
	50～59歳	歳	1	1	2,000	-	-	-	-	10	10	667	2,677	16.03						
	60～64歳	歳	-	-	-	-	-	-	-	-	-	-	-	-	-	-				
	65歳以上	歳	-	-	-	-	-	-	-	-	-	-	-	-	-	-				
平均	均	均	1	1	2,000	-	-	-	-	10	10	667	2,677	16.03						
女性準中型運転者	20歳未満	満	-	-	-	-	-	-	-	-	-	-	-	-	-	-				
	20～29歳	歳	-	-	-	-	-	-	-	-	-	-	-	-	-	-				
	30～39歳	歳	1	1	1,810	-	-	-	1,610	100	1,710	258	3,778	4.09						
	40～49歳	歳	1	1	1,580	-	-	-	1,330	50	1,380	-	2,960	-						
	50～59歳	歳	-	-	-	-	-	-	-	-	-	-	-	-	-	-				
	60～64歳	歳	-	-	-	-	-	-	-	-	-	-	-	-	-	-				
	65歳以上	歳	-	-	-	-	-	-	-	-	-	-	-	-	-	-				
平均	均	均	1	2	1,695	-	-	-	1,470	75	1,545	129	3,369	4.09						
女性普通運転者	20歳未満	満	-	-	-	-	-	-	-	-	-	-	-	-	-	-				
	20～29歳	歳	-	-	-	-	-	-	-	-	-	-	-	-	-	-				
	30～39歳	歳	-	-	-	-	-	-	-	-	-	-	-	-	-	-				
	40～49歳	歳	-	-	-	-	-	-	-	-	-	-	-	-	-	-				
	50～59歳	歳	-	-	-	-	-	-	-	-	-	-	-	-	-	-				
	60～64歳	歳	-	-	-	-	-	-	-	-	-	-	-	-	-	-				
	65歳以上	歳	-	-	-	-	-	-	-	-	-	-	-	-	-	-				
平均	均	均	-	-	-	-	-	-	-	-	-	-	-	-	-					
女性事務員	20歳未満	満	1	1	1,710	-	-	-	-	-	-	73	1,783	1.03						
	20～29歳	歳	6	10	1,913	-	-	-	79	17	96	260	2,269	1.11						
	30～39歳	歳	4	5	1,864	-	-	-	48	6	54	177	2,095	5.11						
	40～49歳	歳	11	22	2,338	-	5	5	177	12	194	453	2,985	10.09						
	50～59歳	歳	11	17	2,209	-	-	-	41	43	84	290	2,583	13.04						
	60～64歳	歳	5	5	2,318	-	-	-	170	-	170	809	3,297	16.06						
	65歳以上	歳	-	-	-	-	-	-	-	-	-	-	-	-	-					
平均	均	均	17	60	2,179	-	2	2	108	20	130	375	2,684	10.01						
女性荷扱手	20歳未満	満	-	-	-	-	-	-	-	-	-	-	-	-	-	-				
	20～29歳	歳	2	2	1,640	-	-	-	70	15	85	3	1,728	2.05						
	30～39歳	歳	1	1	1,770	-	-	-	600	-	600	50	2,420	7.03						
	40～49歳	歳	1	1	1,770	-	-	-	580	-	580	50	2,400	7.04						
	50～59歳	歳	1	4	3,720	-	-	-	220	10	230	141	4,091	6.04						
	60～64歳	歳	1	1	1,850	-	-	-	880	50	930	5	2,785	2.07						
	65歳以上	歳	-	-	-	-	-	-	-	-	-	-	-	-	-					
平均	均	均	2	9	2,617	-	-	-	342	13	355	75	3,047	5.08						
女性整備・技能員	20歳未満	満	-	-	-	-	-	-	-	-	-	-	-	-	-	-				
	20～29歳	歳	-	-	-	-	-	-	-	-	-	-	-	-	-	-				
	30～39歳	歳	-	-	-	-	-	-	-	-	-	-	-	-	-	-				
	40～49歳	歳	-	-	-	-	-	-	-	-	-	-	-	-	-	-				
	50～59歳	歳	-	-	-	-	-	-	-	-	-	-	-	-	-	-				
	60～64歳	歳	-	-	-	-	-	-	-	-	-	-	-	-	-	-				
	65歳以上	歳	-	-	-	-	-	-	-	-	-	-	-	-	-	-				
平均	均	均	-	-	-	-	-	-	-	-	-	-	-	-	-					

第1表

地域別規模別・

7. 北海道300人以上 (該当事業者なし)

職 種	年 齢				該 当 事 業 者 数	該 当 人 員 (人)	賃 金 (単位：百円)						一 カ 月 平 均 冬 期 と 令 和 五 年 夏 期 の 年 間 賞 与 一 人 令 和 四 年 (C)	総 計  (A)+(B)+(C)	勤 続 年 数  (年、月)	
							固 定 給 (A)	賃 金		給 付						変 動 給 合 計 (B)
								歩 合	給 所 の 他	歩 合 給 計	時 間 外 手 当	そ の 他				
男性けん引運転者	20	歳	未	満	-											
	20	～	29	歳	-											
	30	～	39	歳	-											
	40	～	49	歳	-											
	50	～	59	歳	-											
	60	～	64	歳	-											
	65	歳	以	上	-											
	平		均	-												
男性大型運転者	20	歳	未	満	-											
	20	～	29	歳	-											
	30	～	39	歳	-											
	40	～	49	歳	-											
	50	～	59	歳	-											
	60	～	64	歳	-											
	65	歳	以	上	-											
	平		均	-												
男性中型運転者	20	歳	未	満	-											
	20	～	29	歳	-											
	30	～	39	歳	-											
	40	～	49	歳	-											
	50	～	59	歳	-											
	60	～	64	歳	-											
	65	歳	以	上	-											
	平		均	-												
男性準中型運転者	20	歳	未	満	-											
	20	～	29	歳	-											
	30	～	39	歳	-											
	40	～	49	歳	-											
	50	～	59	歳	-											
	60	～	64	歳	-											
	65	歳	以	上	-											
	平		均	-												
男性普通運転者	20	歳	未	満	-											
	20	～	29	歳	-											
	30	～	39	歳	-											
	40	～	49	歳	-											
	50	～	59	歳	-											
	60	～	64	歳	-											
	65	歳	以	上	-											
	平		均	-												
男性事務員	20	歳	未	満	-											
	20	～	29	歳	-											
	30	～	39	歳	-											
	40	～	49	歳	-											
	50	～	59	歳	-											
	60	～	64	歳	-											
	65	歳	以	上	-											
	平		均	-												
男性荷扱手	20	歳	未	満	-											
	20	～	29	歳	-											
	30	～	39	歳	-											
	40	～	49	歳	-											
	50	～	59	歳	-											
	60	～	64	歳	-											
	65	歳	以	上	-											
	平		均	-												
男性整備・技能員	20	歳	未	満	-											
	20	～	29	歳	-											
	30	～	39	歳	-											
	40	～	49	歳	-											
	50	～	59	歳	-											
	60	～	64	歳	-											
	65	歳	以	上	-											
	平		均	-												

# 職種別賃金〈一人当たり平均〉

※年齢区分欄の「平均」は「該当事業者数」の場合は回答事業者数、「該当人員」の場合は合計。

職 種	年 齢			該 当 事 業 者 数	該 当 人 員 (人)	賃 金 (単位：百円)						変 動 給 合 計 (B)	一 カ 月 平 均 冬 期 と 令 和 五 年 夏 期 の 年 間 賃 手 入 金 和 四 年 (C)	総 計 (A)+(B)+(C)	勤 続 年 数 (年、カ月)
						固 定 給 (A)	変 動 給		給						
							歩 合 給	歩 合 給	時 間 外 手 当	そ の 他	そ の 他				
女性けん引運転者	20	歳	未	満	-										
	20	～	29	歳	-										
	30	～	39	歳	-										
	40	～	49	歳	-										
	50	～	59	歳	-										
	60	～	64	歳	-										
	65	歳	以	上	-										
	平		均	-											
女性大型運転者	20	歳	未	満	-										
	20	～	29	歳	-										
	30	～	39	歳	-										
	40	～	49	歳	-										
	50	～	59	歳	-										
	60	～	64	歳	-										
	65	歳	以	上	-										
	平		均	-											
女性中型運転者	20	歳	未	満	-										
	20	～	29	歳	-										
	30	～	39	歳	-										
	40	～	49	歳	-										
	50	～	59	歳	-										
	60	～	64	歳	-										
	65	歳	以	上	-										
	平		均	-											
女性準中型運転者	20	歳	未	満	-										
	20	～	29	歳	-										
	30	～	39	歳	-										
	40	～	49	歳	-										
	50	～	59	歳	-										
	60	～	64	歳	-										
	65	歳	以	上	-										
	平		均	-											
女性普通運転者	20	歳	未	満	-										
	20	～	29	歳	-										
	30	～	39	歳	-										
	40	～	49	歳	-										
	50	～	59	歳	-										
	60	～	64	歳	-										
	65	歳	以	上	-										
	平		均	-											
女性事務員	20	歳	未	満	-										
	20	～	29	歳	-										
	30	～	39	歳	-										
	40	～	49	歳	-										
	50	～	59	歳	-										
	60	～	64	歳	-										
	65	歳	以	上	-										
	平		均	-											
女性荷扱手	20	歳	未	満	-										
	20	～	29	歳	-										
	30	～	39	歳	-										
	40	～	49	歳	-										
	50	～	59	歳	-										
	60	～	64	歳	-										
	65	歳	以	上	-										
	平		均	-											
女性整備・技能員	20	歳	未	満	-										
	20	～	29	歳	-										
	30	～	39	歳	-										
	40	～	49	歳	-										
	50	～	59	歳	-										
	60	～	64	歳	-										
	65	歳	以	上	-										
	平		均	-											



第1表

地域別規模別・

8. 北海道100~299人

職 種	年 齢				該 当 事 業 者 数	該 当 人 員 (人)	賃 金 (単位：百円)							一 カ 月 平 均 冬 期 と 春 五 年 夏 期 の 年 間 賞 与 一 人 令 和 四 年 (C)	総 計 (A)+(B)+(C)	勤 続 年 数 (年、カ月)
							固 定 給 (A)	変 動 給		給			変 動 給 合 計 (B)			
								歩 合 給	歩 合 給	時 間 外 手 当	そ の 他					
												運 行 手 当				
男性けん引運転者	20歳未満	-	4	1,930	340	-	340	1,340	-	1,680	540	4,150	3.02			
	20~29歳	1	12	2,020	320	-	320	1,330	-	1,650	588	4,258	4.06			
	30~39歳	1	20	2,080	260	10	270	1,310	-	1,580	637	4,297	5.02			
	40~49歳	1	8	2,140	280	-	280	1,280	-	1,560	697	4,397	15.02			
	50~59歳	1	2	1,800	-	-	-	980	-	980	435	3,215	30.03			
	60~64歳	-	-	-	-	-	-	-	-	-	-	-	-	-		
	65歳以上	-	-	-	-	-	-	-	-	-	-	-	-	-		
平均	1	46	2,050	275	4	279	1,298	-	1,577	617	4,244	7.08				
男性大型運転者	20歳未満	-	-	-	-	-	-	-	-	-	-	-	-			
	20~29歳	-	-	-	-	-	-	-	-	-	-	-	-			
	30~39歳	-	-	-	-	-	-	-	-	-	-	-	-			
	40~49歳	-	-	-	-	-	-	-	-	-	-	-	-			
	50~59歳	-	-	-	-	-	-	-	-	-	-	-	-			
	60~64歳	-	-	-	-	-	-	-	-	-	-	-	-			
	65歳以上	-	-	-	-	-	-	-	-	-	-	-	-			
平均	-	-	-	-	-	-	-	-	-	-	-	-				
男性中型運転者	20歳未満	-	-	-	-	-	-	-	-	-	-	-	-			
	20~29歳	-	-	-	-	-	-	-	-	-	-	-	-			
	30~39歳	-	-	-	-	-	-	-	-	-	-	-	-			
	40~49歳	1	1	1,930	70	-	70	1,100	-	1,170	638	3,738	7.03			
	50~59歳	-	-	-	-	-	-	-	-	-	-	-	-			
	60~64歳	-	-	-	-	-	-	-	-	-	-	-	-			
	65歳以上	-	-	-	-	-	-	-	-	-	-	-	-			
平均	1	1	1,930	70	-	70	1,100	-	1,170	638	3,738	7.03				
男性準中型運転者	20歳未満	-	-	-	-	-	-	-	-	-	-	-	-			
	20~29歳	-	-	-	-	-	-	-	-	-	-	-	-			
	30~39歳	1	8	1,640	-	-	-	1,170	60	1,230	1,297	4,167	6.04			
	40~49歳	1	38	1,740	-	-	-	1,270	50	1,320	8,042	11,102	7.02			
	50~59歳	1	32	1,710	-	-	-	1,330	50	1,380	6,110	9,200	10.02			
	60~64歳	1	8	1,670	-	-	-	1,090	100	1,190	1,312	4,172	11.10			
	65歳以上	-	-	-	-	-	-	-	-	-	-	-	-			
平均	1	86	1,713	-	-	-	1,266	56	1,322	6,069	9,104	8.08				
男性普通運転者	20歳未満	-	-	-	-	-	-	-	-	-	-	-	-			
	20~29歳	-	-	-	-	-	-	-	-	-	-	-	-			
	30~39歳	-	-	-	-	-	-	-	-	-	-	-	-			
	40~49歳	-	-	-	-	-	-	-	-	-	-	-	-			
	50~59歳	1	32	2,320	-	-	-	-	420	420	363	3,103	4.07			
	60~64歳	1	36	1,960	-	-	-	-	420	420	179	2,559	8.02			
	65歳以上	1	18	1,760	-	-	-	-	150	150	-	1,910	11.06			
平均	1	86	2,052	-	-	-	-	363	363	210	2,625	7.06				
男性事務員	20歳未満	-	3	2,370	-	-	-	890	-	890	696	3,956	6.03			
	20~29歳	1	4	2,350	-	-	-	460	-	460	771	3,581	10.09			
	30~39歳	2	4	3,213	60	-	60	435	13	508	770	4,491	16.06			
	40~49歳	2	4	3,160	-	-	-	655	25	680	853	4,693	18.07			
	50~59歳	3	12	2,745	-	-	-	-	312	312	628	3,685	15.06			
	60~64歳	1	2	2,750	-	-	-	-	150	150	-	2,900	7.10			
	65歳以上	-	-	-	-	-	-	-	-	-	-	-	-			
平均	3	29	2,774	8	-	8	306	144	458	662	3,894	13.11				
男性荷扱手	20歳未満	1	1	1,750	-	-	-	210	-	210	165	2,125	1.00			
	20~29歳	2	7	1,606	-	-	-	287	1	288	448	2,342	3.06			
	30~39歳	2	17	1,916	-	21	21	551	6	578	537	3,031	5.08			
	40~49歳	2	18	1,877	-	8	8	448	7	463	535	2,875	8.08			
	50~59歳	2	12	1,950	-	10	10	600	10	620	712	3,282	9.09			
	60~64歳	1	1	1,350	-	-	-	530	30	560	5	1,915	3.10			
	65歳以上	1	1	190	-	-	-	-	10	10	5	205	3.10			
平均	2	57	1,829	-	11	11	480	7	498	537	2,864	7.01				
男性整備・技能員	20歳未満	-	-	-	-	-	-	-	-	-	-	-	-			
	20~29歳	-	1	2,260	-	-	-	660	-	660	549	3,469	1.06			
	30~39歳	-	-	-	-	-	-	-	-	-	-	-	-			
	40~49歳	-	-	-	-	-	-	-	-	-	-	-	-			
	50~59歳	1	1	2,320	-	-	-	-	420	420	364	3,104	5.04			
	60~64歳	2	3	2,027	-	3	3	90	100	193	163	2,383	16.09			
65歳以上	-	-	-	-	-	-	-	-	-	-	-	-				
平均	2	5	2,132	-	2	2	186	144	332	281	2,745	11.05				



# 職種別賃金〈一人当たり平均〉

※年齢区分欄の「平均」は「該当事業者数」の場合は回答事業者数、「該当人員」の場合は合計。

職 種	年 齢			該 当 事 業 者 数	該 当 人 員 (人)	賃 金 (単位：百円)							変 動 給 合 計 (B)	一 カ 月 平 均 冬 期 と 令 和 五 年 夏 期 の 年 間 賞 与 一 人 令 和 四 年 (C)	総 計 (A)+(B)+(C)	勤 続 年 数 (年、カ月)			
						固 定 給 (A)	変 動 給		給			歩 合 給 計					時 間 外 手 当	そ の 他	
							歩 運 行 手 当	合 給	給	歩 合 給	時 間 外 手 当								そ の 他
女性けん引運転者	20歳未満	満	-																
	20歳～29歳	満	-																
	30歳～39歳	満	-																
	40歳～49歳	満	-																
	50歳～59歳	満	-																
	60歳～64歳	満	-																
	65歳以上	満	-																
平均	均	-																	
女性大型運転者	20歳未満	満	-																
	20歳～29歳	満	-																
	30歳～39歳	満	-																
	40歳～49歳	満	-																
	50歳～59歳	満	-																
	60歳～64歳	満	-																
	65歳以上	満	-																
平均	均	-																	
女性中型運転者	20歳未満	満	-																
	20歳～29歳	満	-																
	30歳～39歳	満	-																
	40歳～49歳	満	-																
	50歳～59歳	満	-																
	60歳～64歳	満	-																
	65歳以上	満	-																
平均	均	-																	
女性準中型運転者	20歳未満	満	-																
	20歳～29歳	満	-																
	30歳～39歳	満	1	1	1,810	-	-	-	1,610	100	1,710	258	3,778	4.09					
	40歳～49歳	満	1	1	1,580	-	-	-	1,330	50	1,380	-	2,960	-					
	50歳～59歳	満	-																
	60歳～64歳	満	-																
	65歳以上	満	-																
平均	均	1	2	1,695	-	-	-	1,470	75	1,545	129	3,369	4.09						
女性普通運転者	20歳未満	満	-																
	20歳～29歳	満	-																
	30歳～39歳	満	-																
	40歳～49歳	満	-																
	50歳～59歳	満	-																
	60歳～64歳	満	-																
	65歳以上	満	-																
平均	均	-																	
女性事務員	20歳未満	満	-																
	20歳～29歳	満	1	2	2,070	-	-	-	240	-	240	569	2,879	1.09					
	30歳～39歳	満	-																
	40歳～49歳	満	1	5	2,200	-	-	-	420	-	420	712	3,332	10.01					
	50歳～59歳	満	2	2	2,080	-	-	-	10	15	25	466	2,571	28.00					
	60歳～64歳	満	1	1	1,750	-	-	-	60	-	60	428	2,238	9.03					
	65歳以上	満	-																
平均	均	2	10	2,105	-	-	-	266	3	269	606	2,980	11.11						
女性荷扱手	20歳未満	満	-																
	20歳～29歳	満	1	1	1,310	-	-	-	-	30	30	5	1,345	2.05					
	30歳～39歳	満	1	1	1,770	-	-	-	600	-	600	50	2,420	7.03					
	40歳～49歳	満	1	1	1,770	-	-	-	580	-	580	50	2,400	7.04					
	50歳～59歳	満	1	4	3,720	-	-	-	220	10	230	141	4,091	6.04					
	60歳～64歳	満	1	1	1,850	-	-	-	880	50	930	5	2,785	2.07					
	65歳以上	満	-																
平均	均	1	8	2,698	-	-	-	368	15	383	84	3,165	5.08						
女性整備・技能員	20歳未満	満	-																
	20歳～29歳	満	-																
	30歳～39歳	満	-																
	40歳～49歳	満	-																
	50歳～59歳	満	-																
	60歳～64歳	満	-																
	65歳以上	満	-																
平均	均	-																	

第1表

地域別規模別・

9. 北海道30~99人

職 種	年 齢				該 當 事 業 者 数	該 當 人 員 (人)	賃 金 (単位：百円)							一 カ 月 平 均 冬 期 と 春 和 五 年 夏 期 の 年 間 賞 与 一 人 令 和 四 年 (C)	総 計 (A)+(B)+(C)	勤 続 年 数 (年、月)
							固 定 給 (A)	変 動		給			変 動 給 合 計 (B)			
								歩 合	給 所 の 他	歩 合 給 計	時 間 外 手 当	そ の 他				
男性けん引運転者	20歳未満	-	1	1,960	350	-	350	1,110	260	1,720	80	3,760	6.10			
	20~29歳	1	16	3,034	104	48	152	813	48	1,013	171	4,218	6.07			
	30~39歳	4	30	2,368	244	103	347	1,069	166	1,582	168	4,118	12.10			
	40~49歳	5	47	2,540	165	156	321	922	86	1,329	414	4,283	17.05			
	50~59歳	7	20	2,594	172	157	329	772	47	1,148	246	3,988	22.03			
	60~64歳	8	7	2,300	274	157	431	951	149	1,531	274	4,105	23.09			
	65歳以上	3	121	2,553	185	127	312	923	100	1,335	283	4,171	15.10			
男性大型運転者	20歳未満	-	14	2,541	1,161	21	1,182	169	26	1,377	316	4,234	6.09			
	20~29歳	-	35	2,132	566	-	566	655	64	1,285	370	3,787	11.08			
	30~39歳	4	71	2,509	431	14	445	394	24	863	392	3,764	15.06			
	40~49歳	6	21	2,486	259	28	287	312	47	646	317	3,449	19.08			
	50~59歳	9	23	1,778	85	45	130	255	23	408	72	2,258	17.00			
	60~64歳	8	164	2,326	452	18	470	400	35	905	327	3,558	14.10			
	65歳以上	4	24	2,052	15	-	15	990	114	1,119	288	3,459	11.10			
男性中型運転者	20歳未満	-	1	1,950	150	-	150	740	60	950	40	2,940	1.03			
	20~29歳	-	11	2,120	10	-	10	1,145	123	1,278	294	3,692	6.07			
	30~39歳	4	10	2,109	-	-	-	947	126	1,073	348	3,530	15.02			
	40~49歳	2	1	2,030	-	-	-	810	-	810	125	2,965	19.09			
	50~59歳	1	1	860	100	-	100	130	60	290	25	1,175	39.03			
	60~64歳	1	24	2,052	15	-	15	990	114	1,119	288	3,459	11.10			
	65歳以上	1	40	2,058	22	-	22	916	111	1,049	300	3,407	11.11			
男性準中型運転者	20歳未満	-	1	2,110	-	-	-	1,640	130	1,770	328	4,208	2.10			
	20~29歳	1	3	2,090	-	-	-	820	130	950	297	3,337	2.10			
	30~39歳	1	11	2,244	-	-	-	989	115	1,104	316	3,664	12.11			
	40~49歳	2	17	2,086	-	-	-	925	115	1,040	330	3,456	8.03			
	50~59歳	3	5	2,212	-	-	-	1,094	112	1,206	292	3,710	21.00			
	60~64歳	2	3	910	290	-	290	150	50	490	77	1,477	24.04			
	65歳以上	1	40	2,058	22	-	22	916	111	1,049	300	3,407	11.11			
男性普通運転者	20歳未満	-	1	2,160	-	-	-	260	-	260	438	2,858	4.05			
	20~29歳	1	7	2,863	157	4	161	307	40	508	567	3,938	8.03			
	30~39歳	5	17	3,194	167	8	175	106	39	320	622	4,136	13.00			
	40~49歳	7	21	3,698	51	7	58	96	24	178	559	4,435	13.08			
	50~59歳	7	3	3,607	-	-	-	133	150	283	546	4,436	26.01			
	60~64歳	3	6	2,605	-	-	-	178	8	186	215	3,006	11.04			
	65歳以上	4	55	3,284	91	6	97	140	35	272	539	4,095	13.00			
男性事務員	20歳未満	-	2	2,220	-	130	130	260	170	560	40	2,820	2.00			
	20~29歳	1	3	2,620	-	120	120	140	120	380	27	3,027	6.08			
	30~39歳	1	7	2,494	-	-	-	421	21	442	461	3,397	13.05			
	40~49歳	5	9	2,422	-	-	-	400	67	467	582	3,471	20.04			
	50~59歳	3	4	2,080	23	100	123	253	15	391	158	2,629	32.05			
	60~64歳	3	25	2,395	4	41	45	340	60	445	370	3,210	17.02			
	65歳以上	-	25	2,395	4	41	45	340	60	445	370	3,210	17.02			
男性整備・技能員	20歳未満	-	2	2,280	-	-	-	320	90	410	869	3,559	6.11			
	20~29歳	1	6	3,488	-	23	23	172	105	300	527	4,315	20.07			
	30~39歳	5	6	2,640	-	7	7	183	347	537	434	3,611	14.03			
	40~49歳	4	7	2,651	-	-	-	249	99	348	159	3,158	25.06			
	50~59歳	3	2	3,205	-	-	-	135	-	135	946	4,286	18.06			
	60~64歳	2	23	2,883	-	8	8	208	156	372	457	3,712	19.01			
	65歳以上	2	23	2,883	-	8	8	208	156	372	457	3,712	19.01			

# 職種別賃金〈一人当たり平均〉

※年齢区分欄の「平均」は「該当事業者数」の場合は回答事業者数、「該当人員」の場合は合計。

職 種	年 齢			該 当 事 業 者 数	該 当 人 員 (人)	賃 金 (単位：百円)							変 動 給 合 計 (B)	一 カ 月 平 均 冬 期 と 令 和 五 年 夏 期 の 年 間 賞 与 一 人 令 和 四 年 (C)	総 計 (A)+(B)+(C)	勤 続 年 数 (年、カ月)
						固 定 給 (A)	変 動 給		歩 合 給 計	時 間 外 手 当	そ の 他	変 動 給 合 計 (B)				
							歩 行 手 当	合 給 そ の 他								
女性けん引運転者	20歳未満	満	-													
	20歳～29歳	満	-													
	30歳～39歳	満	-													
	40歳～49歳	満	-													
	50歳～59歳	満	-													
	60歳～64歳	満	-													
	65歳以上	満	-													
平均			-													
女性大型運転者	20歳未満	満	-													
	20歳～29歳	満	-													
	30歳～39歳	満	-													
	40歳～49歳	満	1	2	3,000	-	-	-	150	-	150	500	3,650	2.02		
	50歳～59歳	満	1	1	1,940	210	10	220	350	-	570	69	2,579	4.07		
	60歳～64歳	満	-													
	65歳以上	満	-													
平均			2	3	2,647	70	3	73	217	-	290	356	3,293	3.00		
女性中型運転者	20歳未満	満	-													
	20歳～29歳	満	-													
	30歳～39歳	満	-													
	40歳～49歳	満	-													
	50歳～59歳	満	1	1	2,000	-	-	-	-	10	10	667	2,677	16.03		
	60歳～64歳	満	-													
	65歳以上	満	-													
平均			1	1	2,000	-	-	-	-	10	10	667	2,677	16.03		
女性準中型運転者	20歳未満	満	-													
	20歳～29歳	満	-													
	30歳～39歳	満	-													
	40歳～49歳	満	-													
	50歳～59歳	満	-													
	60歳～64歳	満	-													
	65歳以上	満	-													
平均			-													
女性普通運転者	20歳未満	満	-													
	20歳～29歳	満	-													
	30歳～39歳	満	-													
	40歳～49歳	満	-													
	50歳～59歳	満	-													
	60歳～64歳	満	-													
	65歳以上	満	-													
平均			-													
女性事務員	20歳未満	満	-													
	20歳～29歳	満	4	4	1,998	-	-	-	78	43	121	223	2,342	3.02		
	30歳～39歳	満	2	2	1,780	-	-	-	120	15	135	205	2,120	5.06		
	40歳～49歳	満	6	10	2,287	-	10	10	179	26	215	408	2,910	9.03		
	50歳～59歳	満	5	9	2,293	-	-	-	18	78	96	203	2,592	15.00		
	60歳～64歳	満	1	1	2,900	-	-	-	-	-	-	1,142	4,042	23.02		
	65歳以上	満	-													
平均			10	26	2,229	-	4	4	96	45	145	321	2,695	10.08		
女性荷扱手	20歳未満	満	-													
	20歳～29歳	満	-													
	30歳～39歳	満	-													
	40歳～49歳	満	-													
	50歳～59歳	満	-													
	60歳～64歳	満	-													
	65歳以上	満	-													
平均			-													
女性整備・技能員	20歳未満	満	-													
	20歳～29歳	満	-													
	30歳～39歳	満	-													
	40歳～49歳	満	-													
	50歳～59歳	満	-													
	60歳～64歳	満	-													
	65歳以上	満	-													
平均			-													

第1表

地域別規模別・

10. 北海道29人以下

職 種	年 齢			該 当 事 業 者 数	該 当 人 員 (人)	賃 金 (単位：百円)							一 カ 月 平 均 冬 期 と 春 和 五 夏 期 の 年 間 賞 与 一 人 令 和 四 年 (C)	総 計 (A)+(B)+(C)	勤 続 年 数 (年、月)
						固 定 給 (A)	変 動 給		給			変 動 給 合 計 (B)			
							歩 合	給 の 他	歩 合 給 計	時 間 外 手 当	そ の 他				
男性けん引運転者	20歳未満	-	4	2,770	125	-	125	728	65	918	138	3,826	5.08		
	20～29歳	2	20	2,923	116	138	254	753	39	1,046	200	4,169	6.11		
	30～39歳	7	63	2,476	290	84	374	854	157	1,385	258	4,119	11.03		
	40～49歳	10	76	2,406	252	124	376	885	141	1,402	383	4,191	12.08		
	50～59歳	13	30	2,446	231	108	339	700	196	1,235	271	3,952	20.10		
	60～64歳	13	11	2,020	268	100	368	833	215	1,416	232	3,668	18.07		
	65歳以上	5	204	2,471	245	107	352	829	146	1,327	297	4,095	12.00		
平均	15	204	2,471	245	107	352	829	146	1,327	297	4,095	12.00			
男性大型運転者	20歳未満	-	2	2,320	10	125	135	300	225	660	205	3,185	2.06		
	20～29歳	2	22	2,574	754	81	835	321	46	1,202	323	4,099	7.11		
	30～39歳	8	59	2,351	346	80	426	572	45	1,043	354	3,748	10.05		
	40～49歳	10	105	2,476	294	169	463	430	41	934	366	3,776	15.04		
	50～59歳	14	30	2,199	184	119	303	300	308	911	351	3,461	22.06		
	60～64歳	11	28	1,696	70	144	214	228	194	636	135	2,467	20.03		
	65歳以上	7	246	2,331	306	131	437	414	94	945	330	3,606	14.10		
平均	14	246	2,331	306	131	437	414	94	945	330	3,606	14.10			
男性中型運転者	20歳未満	-	3	2,298	48	38	86	525	65	676	124	3,098	3.02		
	20～29歳	3	1	2,140	20	-	20	570	-	590	203	2,933	5.04		
	30～39歳	1	23	2,388	13	26	39	787	76	902	248	3,538	8.04		
	40～49歳	6	24	2,449	10	17	27	555	82	664	231	3,344	10.11		
	50～59歳	4	6	2,285	5	67	72	475	67	614	187	3,086	13.11		
	60～64歳	3	3	2,247	60	-	60	217	20	297	141	2,685	19.04		
	65歳以上	2	61	2,385	16	25	41	616	73	730	221	3,336	10.01		
平均	6	61	2,385	16	25	41	616	73	730	221	3,336	10.01			
男性準中型運転者	20歳未満	-	4	2,523	15	-	15	635	33	683	150	3,356	2.10		
	20～29歳	2	10	2,501	12	-	12	570	155	737	200	3,438	5.08		
	30～39歳	3	21	2,431	9	-	9	675	70	754	236	3,421	9.06		
	40～49歳	4	35	2,467	5	-	5	544	63	612	243	3,322	7.10		
	50～59歳	5	11	2,583	5	-	5	611	96	712	243	3,538	18.09		
	60～64歳	4	3	910	290	-	290	150	50	490	77	1,477	24.04		
	65歳以上	1	84	2,424	17	-	17	579	78	674	226	3,324	9.09		
平均	6	84	2,424	17	-	17	579	78	674	226	3,324	9.09			
男性普通運転者	20歳未満	-	2	1,930	10	-	10	250	-	260	80	2,270	-		
	20～29歳	1	3	2,530	10	-	10	120	-	130	95	2,755	2.01		
	30～39歳	1	1	2,790	-	-	-	160	-	160	79	3,029	1.05		
	40～49歳	2	4	2,728	-	-	-	158	-	158	134	3,020	8.10		
	50～59歳	1	1	2,850	-	-	-	-	-	-	94	2,944	2.03		
	60～64歳	1	1	2,000	-	-	-	-	-	-	83	2,083	7.05		
	65歳以上	1	1	1,850	-	-	-	-	-	-	83	1,933	3.07		
平均	2	13	2,450	4	-	4	127	-	131	102	2,683	5.01			
男性事務員	20歳未満	-	1	3,040	-	-	-	1,230	270	1,500	833	5,373	2.09		
	20～29歳	1	5	1,976	-	-	-	84	-	84	258	2,318	6.03		
	30～39歳	6	13	3,069	85	2	87	212	22	321	410	3,800	9.07		
	40～49歳	9	37	3,455	77	4	81	84	50	215	432	4,102	12.10		
	50～59歳	11	44	3,629	25	3	28	119	45	192	439	4,260	12.07		
	60～64歳	6	11	3,505	-	-	-	115	59	174	396	4,075	16.02		
	65歳以上	5	8	2,391	-	-	-	134	6	140	182	2,713	15.07		
平均	16	119	3,345	42	3	45	127	43	215	408	3,968	12.06			
男性荷役手	20歳未満	-	7	2,363	-	37	37	110	49	196	121	2,680	22.00		
	20～29歳	2	6	2,605	-	60	60	140	60	260	62	2,927	6.06		
	30～39歳	2	13	2,640	-	-	-	259	12	271	331	3,242	10.10		
	40～49歳	6	20	2,614	-	-	-	252	30	282	350	3,246	13.07		
	50～59歳	4	5	2,156	18	80	98	202	12	312	157	2,625	27.08		
	60～64歳	4	51	2,540	2	20	22	216	30	268	261	3,069	14.07		
	65歳以上	-	51	2,540	2	20	22	216	30	268	261	3,069	14.07		
平均	6	51	2,540	2	20	22	216	30	268	261	3,069	14.07			
男性整備・技能員	20歳未満	-	2	2,280	-	-	-	320	90	410	869	3,559	6.11		
	20～29歳	-	2	3,488	-	23	23	172	105	300	527	4,315	20.07		
	30～39歳	1	6	2,640	-	7	7	183	347	537	434	3,611	14.03		
	40～49歳	5	7	2,651	-	-	-	249	99	348	159	3,158	25.06		
	50～59歳	4	2	3,205	-	-	-	135	-	135	946	4,286	18.06		
	60～64歳	3	23	2,883	-	8	8	208	156	372	457	3,712	19.01		
	65歳以上	2	23	2,883	-	8	8	208	156	372	457	3,712	19.01		
平均	8	23	2,883	-	8	8	208	156	372	457	3,712	19.01			

# 職種別賃金〈一人当たり平均〉

※年齢区分欄の「平均」は「該当事業者数」の場合は回答事業者数、「該当人員」の場合は合計。

職 種	年 齢			該 当 事 業 者 数	該 当 人 員 (人)	賃 金 (単位：百円)							変 動 給 合 計 (B)	一 カ 月 平 均 冬 期 と 令 和 五 年 夏 期 の 年 間 賞 与 一 人 令 和 四 年 (C)	総 計 (A)+(B)+(C)	勤 続 年 数 (年、ヵ月)
						固 定 給 (A)	変 動 給		歩 合 給 計	時 間 外 手 当	そ の 他	変 動 給 合 計 (B)				
							歩 行 手 当	合 給 そ の 他								
女性けん引運転者	20歳未満	満歳	-													
	20歳～29歳	満歳	-													
	30歳～39歳	満歳	-													
	40歳～49歳	満歳	-													
	50歳～59歳	満歳	1	1	3,680	30	-	30	80	-	110	178	3,968	5.00		
	60歳～64歳	満歳	-													
	65歳以上	満歳	-													
平均			1	1	3,680	30	-	30	80	-	110	178	3,968	5.00		
女性大型運転者	20歳未満	満歳	-													
	20歳～29歳	満歳	-													
	30歳～39歳	満歳	-													
	40歳～49歳	満歳	1	2	3,000	-	-	-	150	-	150	500	3,650	2.02		
	50歳～59歳	満歳	1	1	1,940	210	10	220	350	-	570	69	2,579	4.07		
	60歳～64歳	満歳	-													
	65歳以上	満歳	-													
平均			2	3	2,647	70	3	73	217	-	290	356	3,293	3.00		
女性中型運転者	20歳未満	満歳	-													
	20歳～29歳	満歳	-													
	30歳～39歳	満歳	-													
	40歳～49歳	満歳	-													
	50歳～59歳	満歳	1	1	2,000	-	-	-	-	10	10	667	2,677	16.03		
	60歳～64歳	満歳	-													
	65歳以上	満歳	-													
平均			1	1	2,000	-	-	-	-	10	10	667	2,677	16.03		
女性準中型運転者	20歳未満	満歳	-													
	20歳～29歳	満歳	-													
	30歳～39歳	満歳	-													
	40歳～49歳	満歳	-													
	50歳～59歳	満歳	-													
	60歳～64歳	満歳	-													
	65歳以上	満歳	-													
平均			-													
女性普通運転者	20歳未満	満歳	-													
	20歳～29歳	満歳	-													
	30歳～39歳	満歳	-													
	40歳～49歳	満歳	-													
	50歳～59歳	満歳	-													
	60歳～64歳	満歳	-													
	65歳以上	満歳	-													
平均			-													
女性事務員	20歳未満	満歳	1	1	1,710	-	-	-	-	-	-	73	1,783	1.03		
	20歳～29歳	満歳	5	8	1,874	-	-	-	39	21	60	182	2,116	2.00		
	30歳～39歳	満歳	4	5	1,864	-	-	-	48	6	54	177	2,095	5.11		
	40歳～49歳	満歳	10	17	2,378	-	6	6	105	15	126	376	2,880	10.11		
	50歳～59歳	満歳	9	15	2,226	-	-	-	45	47	92	267	2,585	11.03		
	60歳～64歳	満歳	4	4	2,460	-	-	-	198	-	198	904	3,562	18.04		
	65歳以上	満歳	-													
平均			15	50	2,194	-	2	2	76	23	101	329	2,624	9.08		
女性荷扱手	20歳未満	満歳	-													
	20歳～29歳	満歳	1	1	1,970	-	-	-	140	-	140	-	2,110	-		
	30歳～39歳	満歳	-													
	40歳～49歳	満歳	-													
	50歳～59歳	満歳	-													
	60歳～64歳	満歳	-													
	65歳以上	満歳	-													
平均			1	1	1,970	-	-	-	140	-	140	-	2,110	-		
女性整備・技能員	20歳未満	満歳	-													
	20歳～29歳	満歳	-													
	30歳～39歳	満歳	-													
	40歳～49歳	満歳	-													
	50歳～59歳	満歳	-													
	60歳～64歳	満歳	-													
	65歳以上	満歳	-													
平均			-													

第1表

地域別規模別

11. 東北

職 種	年 齢	該 當 事 業 者 数	該 當 人 員 (人)	賃 金 (単位：百円)									一 カ 月 平 均 冬 期 と 春 和 五 年 夏 期 の 年 間 賞 与 一 人 令 和 四 年 (C)	総 計 (A)+(B)+(C)	勤 続 年 数 (年、月)
				固 定 給 (A)	変 動 給		給			変 動 給 合 計 (B)	年 間 賞 与 一 人 令 和 四 年 (C)				
					歩 合 給	そ の 他	歩 合 給 計	時 間 外 手 当	そ の 他						
												運 行 手 当			
男性けん引運転者	20歳未満	-	3	2,627	-	-	-	300	113	413	739	3,779	5.09		
	20～29歳	2	14	1,919	829	61	890	474	84	1,448	466	3,833	9.04		
	30～39歳	9	48	2,012	864	22	886	378	157	1,421	474	3,907	10.06		
	40～49歳	17	66	2,067	894	24	918	275	140	1,333	515	3,915	13.10		
	50～59歳	19	32	1,940	745	16	761	281	180	1,222	498	3,660	26.06		
	60～64歳	12	9	1,487	621	-	621	171	167	959	437	2,883	28.00		
	65歳以上	5	172	1,995	823	23	846	316	149	1,311	496	3,802	15.07		
男性大型運転者	20歳未満	-	64	1,705	604	68	672	402	150	1,224	191	3,120	2.11		
	20～29歳	24	156	1,675	682	44	726	512	180	1,418	275	3,368	6.01		
	30～39歳	48	421	1,669	688	72	760	571	179	1,510	255	3,434	9.04		
	40～49歳	53	599	1,735	611	71	682	562	227	1,471	284	3,490	15.06		
	50～59歳	58	248	1,613	500	51	551	450	173	1,174	208	2,995	20.00		
	60～64歳	51	111	1,578	432	72	504	339	120	963	146	2,687	21.08		
	65歳以上	40	1,599	1,681	608	66	674	520	191	1,385	250	3,316	13.08		
男性中型運転者	20歳未満	-	56	1,644	478	26	504	434	105	1,043	238	2,925	3.07		
	20～29歳	19	110	1,737	295	76	371	586	40	997	274	3,008	4.06		
	30～39歳	23	212	1,651	414	61	475	568	49	1,092	241	2,984	8.09		
	40～49歳	29	266	1,681	383	30	413	517	52	982	239	2,902	10.10		
	50～59歳	29	116	1,618	239	15	254	447	77	778	139	2,535	15.07		
	60～64歳	28	67	1,513	263	33	296	268	35	599	128	2,240	17.01		
	65歳以上	25	827	1,656	356	42	398	504	55	957	221	2,834	10.03		
男性準中型運転者	20歳未満	3	4	748	1,003	-	1,003	328	13	1,344	10	2,102	3.05		
	20～29歳	3	5	1,784	92	6	98	358	-	456	235	2,475	3.01		
	30～39歳	5	16	1,804	393	40	433	312	60	805	171	2,780	5.07		
	40～49歳	8	46	1,678	321	142	463	389	97	949	137	2,764	7.05		
	50～59歳	7	40	1,723	241	63	304	474	43	821	107	2,651	7.06		
	60～64歳	5	11	1,825	167	69	236	322	167	725	214	2,764	4.01		
	65歳以上	3	7	1,701	-	-	-	500	-	500	137	2,338	13.02		
平	15	129	1,697	287	81	368	403	70	841	138	2,676	6.00			
男性普通運転者	20歳未満	-	7	1,856	97	10	107	159	-	266	221	2,343	3.01		
	20～29歳	3	17	1,821	151	-	151	142	25	318	258	2,397	5.08		
	30～39歳	3	32	2,102	104	8	112	175	-	287	308	2,697	10.01		
	40～49歳	6	58	2,043	23	3	26	115	12	153	282	2,478	9.06		
	50～59歳	7	41	1,697	114	2	116	104	3	223	175	2,095	9.10		
	60～64歳	6	21	1,191	471	-	471	67	60	598	79	1,868	14.01		
	65歳以上	4	176	1,843	128	3	131	122	14	267	233	2,343	9.07		
男性普通運送者	20歳未満	-	15	1,951	-	-	-	291	16	307	344	2,602	3.07		
	20～29歳	7	47	2,402	36	11	47	275	34	356	364	3,122	6.10		
	30～39歳	21	117	2,673	39	46	85	239	50	374	378	3,425	12.07		
	40～49歳	33	108	2,917	24	59	83	231	47	361	406	3,684	16.02		
	50～59歳	32	48	2,757	95	84	179	117	30	326	341	3,424	16.02		
	60～64歳	18	51	1,895	6	71	77	109	33	219	189	2,303	13.10		
	65歳以上	21	386	2,588	36	52	88	211	41	340	353	3,281	13.02		
男性事務員	20歳未満	-	22	1,762	-	30	30	494	65	589	325	2,676	5.00		
	20～29歳	9	62	1,810	-	65	65	454	47	566	288	2,664	5.11		
	30～39歳	18	60	1,914	9	49	58	415	57	530	303	2,747	9.08		
	40～49歳	18	57	1,934	12	25	37	344	19	400	297	2,631	10.07		
	50～59歳	16	34	1,724	12	23	35	328	84	447	269	2,440	17.06		
	60～64歳	14	29	1,529	4	74	78	175	46	299	105	1,933	17.10		
	65歳以上	15	264	1,814	7	45	52	378	49	479	274	2,567	10.03		
男性荷役手	20歳未満	-	4	1,745	-	3	3	145	665	813	273	2,831	2.06		
	20～29歳	3	13	2,039	19	68	87	465	208	760	314	3,113	5.05		
	30～39歳	9	22	2,357	32	5	37	381	91	509	321	3,187	13.08		
	40～49歳	10	14	2,537	31	71	102	133	181	416	357	3,310	12.01		
	50～59歳	10	16	2,268	20	34	54	164	215	433	337	3,038	16.08		
	60～64歳	10	15	1,855	30	18	48	87	104	239	174	2,268	17.11		
	65歳以上	12	84	2,202	26	33	59	248	177	484	301	2,987	12.11		
平	26	84	2,202	26	33	59	248	177	484	301	2,987	12.11			

# 職種別賃金〈一人当たり平均〉

※年齢区分欄の「平均」は「該当事業者数」の場合は回答事業者数、「該当人員」の場合は合計。

職 種	年 齢			該 当 事 業 者 数	該 当 人 員 (人)	賃 金 (単位：百円)							変 動 給 合 計 (B)	一 カ 月 平 均 冬 期 と 令 和 五 年 夏 期 の 年 間 賞 与 一 人 令 和 四 年 (C)	総 計 (A)+(B)+(C)	勤 続 年 数 (年、カ月)		
						固 定 給 (A)	変 動		給			歩 合 給 計					時 間 外 手 当	そ の 他
							歩 合 給	給	歩 合 給	時 間 外 手 当	そ の 他							
女性けん引運転者	20歳未満	満	-	-	-	-	-	-	-	-	-	-	-	-	-	-	-	
	20～29歳	歳	-	-	-	-	-	-	-	-	-	-	-	-	-	-	-	
	30～39歳	歳	-	-	-	-	-	-	-	-	-	-	-	-	-	-	-	
	40～49歳	歳	1	1	1,510	-	-	-	540	10	550	174	2,234	7.10				
	50～59歳	歳	-	-	-	-	-	-	-	-	-	-	-	-	-	-	-	
	60～64歳	歳	-	-	-	-	-	-	-	-	-	-	-	-	-	-	-	
	65歳以上	歳	-	-	-	-	-	-	-	-	-	-	-	-	-	-	-	
平均	均	均	1	1	1,510	-	-	-	540	10	550	174	2,234	7.10				
女性大型運転者	20歳未満	満	-	-	-	-	-	-	-	-	-	-	-	-	-	-	-	
	20～29歳	歳	-	-	-	-	-	-	-	-	-	-	-	-	-	-	-	
	30～39歳	歳	4	4	1,390	398	-	398	343	18	759	143	2,292	11.01				
	40～49歳	歳	3	5	1,824	140	30	170	708	-	878	377	3,079	7.04				
	50～59歳	歳	5	5	1,618	772	4	776	532	26	1,334	267	3,219	12.07				
	60～64歳	歳	1	1	1,490	240	-	240	1,060	-	1,300	50	2,840	16.11				
	65歳以上	歳	-	-	-	-	-	-	-	-	-	-	-	-	-	-	-	
平均	均	均	10	15	1,617	426	11	437	575	13	1,025	256	2,898	10.08				
女性中型運転者	20歳未満	満	-	-	-	-	-	-	-	-	-	-	-	-	-	-	-	
	20～29歳	歳	2	4	1,675	-	38	38	753	-	791	446	2,912	3.01				
	30～39歳	歳	3	4	1,690	353	-	353	403	75	831	167	2,688	4.06				
	40～49歳	歳	6	9	1,583	103	13	116	644	27	787	150	2,520	4.06				
	50～59歳	歳	5	5	1,130	710	-	710	326	34	1,070	97	2,297	4.08				
	60～64歳	歳	3	3	1,637	73	7	80	243	100	423	102	2,162	5.05				
	65歳以上	歳	-	-	-	-	-	-	-	-	-	-	-	-	-	-		
平均	均	均	10	25	1,531	244	12	256	511	40	807	184	2,522	4.07				
女性準中型運転者	20歳未満	満	-	-	-	-	-	-	-	-	-	-	-	-	-	-	-	
	20～29歳	歳	1	1	-	1,640	-	1,640	80	-	1,720	-	1,720	1.07				
	30～39歳	歳	-	-	-	-	-	-	-	-	-	-	-	-	-	-	-	
	40～49歳	歳	1	1	1,510	600	-	600	370	90	1,060	93	2,663	9.06				
	50～59歳	歳	-	-	-	-	-	-	-	-	-	-	-	-	-	-	-	
	60～64歳	歳	-	-	-	-	-	-	-	-	-	-	-	-	-	-	-	
	65歳以上	歳	-	-	-	-	-	-	-	-	-	-	-	-	-	-	-	
平均	均	均	2	2	755	1,120	-	1,120	225	45	1,390	47	2,192	5.06				
女性普通運転者	20歳未満	満	-	-	-	-	-	-	-	-	-	-	-	-	-	-	-	
	20～29歳	歳	2	5	1,788	-	-	-	100	-	100	179	2,067	2.06				
	30～39歳	歳	1	7	1,990	-	-	-	60	-	60	224	2,274	4.00				
	40～49歳	歳	3	26	1,985	-	-	-	97	6	103	267	2,355	6.10				
	50～59歳	歳	1	40	2,030	-	-	-	90	-	90	258	2,378	9.08				
	60～64歳	歳	1	2	1,730	-	-	-	120	-	120	168	2,018	20.02				
	65歳以上	歳	-	-	-	-	-	-	-	-	-	-	-	-	-	-		
平均	均	均	3	80	1,989	-	-	-	91	2	93	251	2,333	8.01				
女性事務員	20歳未満	満	-	-	-	-	-	-	-	-	-	-	-	-	-	-	-	
	20～29歳	歳	15	24	1,620	-	-	-	55	15	70	401	2,091	1.00				
	30～39歳	歳	23	38	1,677	-	5	5	95	45	145	339	2,161	3.04				
	40～49歳	歳	29	72	1,787	12	51	63	158	51	272	313	2,372	7.11				
	50～59歳	歳	29	72	1,914	-	15	15	150	59	224	298	2,436	8.07				
	60～64歳	歳	31	69	1,914	-	42	42	155	41	238	288	2,440	14.07				
	65歳以上	歳	17	21	2,047	40	10	50	59	117	226	256	2,529	21.00				
平均	均	均	4	6	1,643	-	253	253	-	25	278	266	2,187	22.03				
平均	均	均	49	232	1,871	6	33	39	134	55	228	298	2,397	11.04				
女性荷扱手	20歳未満	満	-	-	-	-	-	-	-	-	-	-	-	-	-	-	-	
	20～29歳	歳	3	11	1,438	-	19	19	82	-	101	181	1,720	1.07				
	30～39歳	歳	3	14	1,401	-	9	9	121	-	130	237	1,768	5.04				
	40～49歳	歳	4	26	1,287	-	36	36	92	7	135	169	1,591	6.06				
	50～59歳	歳	7	30	1,379	-	14	14	81	5	100	158	1,637	9.05				
	60～64歳	歳	5	6	1,253	-	170	170	17	-	187	67	1,507	17.11				
	65歳以上	歳	3	4	1,875	-	385	385	-	10	395	104	2,374	20.02				
平均	均	均	10	91	1,377	-	47	47	83	4	134	168	1,679	8.01				
女性整備・技能員	20歳未満	満	-	-	-	-	-	-	-	-	-	-	-	-	-	-	-	
	20～29歳	歳	-	-	-	-	-	-	-	-	-	-	-	-	-	-	-	
	30～39歳	歳	1	1	1,890	-	-	-	10	-	10	180	2,080	4.00				
	40～49歳	歳	2	5	2,226	-	-	-	64	-	64	322	2,612	5.11				
	50～59歳	歳	1	3	2,300	-	-	-	100	-	100	371	2,771	18.04				
	60～64歳	歳	-	-	-	-	-	-	-	-	-	-	-	-	-	-	-	
	65歳以上	歳	-	-	-	-	-	-	-	-	-	-	-	-	-	-	-	
平均	均	均	2	9	2,213	-	-	-	70	-	70	323	2,606	9.10				



第1表

地域別規模別・

12. 東北300人以上

職 種	年 齢				該 当 事 業 者 数	該 当 人 員 (人)	賃 金 (単位：百円)						一 カ 月 平 均 冬 期 と 春 和 五 年 夏 期 の 年 間 賞 与 一 人 令 和 四 年 (C)	総 計 (A)+(B)+(C)	勤 続 年 数 (年、カ月)	
							固 定 給 (A)	変 動 給		給						変 動 給 合 計 (B)
								歩 行 手 当	合 給 の 他	歩 合 給 計	時 間 外 手 当	そ の 他				
男性けん引運転者	20歳未満	-	-	-	-	-	-	-	-	-	-	-	-	-	-	
	20～29歳	-	-	-	-	-	-	-	-	-	-	-	-	-	-	
	30～39歳	1	2	1,830	890	20	910	330	-	1,240	534	3,604	9.05			
	40～49歳	2	7	2,194	297	14	311	607	154	1,072	654	3,920	11.02			
	50～59歳	3	16	2,251	647	38	685	451	131	1,267	660	4,178	17.01			
	60～64歳	2	6	2,135	580	55	635	430	85	1,150	513	3,798	30.00			
	65歳以上	-	-	-	-	-	-	-	-	-	-	-	-	-	-	
平均	3	31	2,188	571	35	606	475	119	1,200	622	4,010	17.11				
男性大型運転者	20歳未満	-	-	-	-	-	-	-	-	-	-	-	-	-	-	
	20～29歳	2	4	1,715	1,310	5	1,315	205	-	1,520	374	3,609	1.02			
	30～39歳	3	13	1,830	952	15	967	382	43	1,392	459	3,681	6.11			
	40～49歳	3	58	1,861	732	23	755	549	24	1,328	484	3,673	10.03			
	50～59歳	3	84	1,895	635	15	650	536	27	1,213	477	3,585	16.00			
	60～64歳	3	18	1,841	406	28	434	441	26	901	214	2,956	28.05			
	65歳以上	1	2	1,740	-	20	20	370	-	390	-	2,130	26.09			
平均	3	179	1,868	674	19	693	510	26	1,229	444	3,541	14.00				
男性中型運転者	20歳未満	-	-	-	-	-	-	-	-	-	-	-	-	-	-	
	20～29歳	3	17	1,704	876	9	885	368	11	1,264	389	3,357	4.03			
	30～39歳	2	38	1,735	348	29	377	754	-	1,131	462	3,328	2.09			
	40～49歳	2	52	1,790	481	19	500	620	-	1,120	461	3,371	8.03			
	50～59歳	2	71	1,828	339	29	368	731	-	1,099	486	3,413	12.09			
	60～64歳	2	28	1,702	281	12	293	539	-	832	221	2,755	23.02			
	65歳以上	1	14	1,740	50	10	60	460	-	520	-	2,260	18.11			
平均	3	220	1,772	390	22	412	639	1	1,052	404	3,228	11.05				
男性準中型運転者	20歳未満	-	-	-	-	-	-	-	-	-	-	-	-	-	-	
	20～29歳	1	3	1,720	-	-	-	400	-	400	333	2,453	3.02			
	30～39歳	-	-	-	-	-	-	-	-	-	-	-	-	-		
	40～49歳	-	-	-	-	-	-	-	-	-	-	-	-	-		
	50～59歳	-	-	-	-	-	-	-	-	-	-	-	-	-		
	60～64歳	-	-	-	-	-	-	-	-	-	-	-	-	-		
	65歳以上	-	-	-	-	-	-	-	-	-	-	-	-	-		
平均	1	3	1,720	-	-	-	400	-	400	333	2,453	3.02				
男性普通運転者	20歳未満	-	-	-	-	-	-	-	-	-	-	-	-	-	-	
	20～29歳	1	4	1,980	-	-	-	110	-	110	192	2,282	3.07			
	30～39歳	1	14	1,910	-	-	-	80	-	80	247	2,237	5.06			
	40～49歳	1	24	2,240	-	-	-	100	-	100	316	2,656	9.11			
	50～59歳	1	49	2,100	-	-	-	80	-	80	285	2,465	8.11			
	60～64歳	1	34	1,810	-	-	-	70	-	70	178	2,058	9.11			
	65歳以上	1	13	1,620	-	-	-	70	-	70	62	1,752	17.01			
平均	1	138	1,985	-	-	-	81	-	81	236	2,302	9.07				
男性事務員	20歳未満	-	-	-	-	-	-	-	-	-	-	-	-	-	-	
	20～29歳	1	9	1,810	-	-	-	320	-	320	350	2,480	2.06			
	30～39歳	4	16	2,609	-	-	-	252	26	278	504	3,391	8.03			
	40～49歳	4	28	3,014	-	2	2	121	16	139	501	3,654	15.01			
	50～59歳	4	32	3,134	-	-	-	35	18	53	514	3,701	17.00			
	60～64歳	3	16	2,590	13	4	17	88	-	105	374	3,069	13.10			
	65歳以上	1	2	920	-	-	-	230	-	230	167	1,317	11.04			
平均	4	103	2,777	2	1	3	129	14	146	466	3,389	13.07				
男性荷扱手	20歳未満	-	-	-	-	-	-	-	-	-	-	-	-	-	-	
	20～29歳	3	13	1,697	-	22	22	545	77	644	419	2,760	5.10			
	30～39歳	3	30	1,745	-	27	27	581	58	666	431	2,842	6.07			
	40～49歳	3	32	1,854	-	20	20	574	61	655	423	2,932	11.04			
	50～59歳	3	23	1,739	-	3	3	521	30	554	398	2,691	12.11			
	60～64歳	3	20	1,638	-	3	3	282	10	295	291	2,224	18.11			
	65歳以上	1	4	1,490	-	30	30	50	-	80	-	1,570	10.07			
平均	3	122	1,741	-	16	16	498	46	560	384	2,685	11.01				
男性整備・技能員	20歳未満	-	-	-	-	-	-	-	-	-	-	-	-	-	-	
	20～29歳	-	-	-	-	-	-	-	-	-	-	-	-	-	-	
	30～39歳	1	2	2,390	-	-	-	440	-	440	334	3,164	8.11			
	40～49歳	1	8	2,340	-	-	-	220	-	220	363	2,923	16.07			
	50～59歳	1	1	2,330	-	-	-	20	-	20	373	2,723	10.04			
	60～64歳	1	5	2,080	-	-	-	30	-	30	245	2,355	17.05			
	65歳以上	1	2	1,630	-	-	-	80	-	80	50	1,760	21.02			
平均	1	18	2,194	-	-	-	165	-	165	293	2,652	16.02				



# 職種別賃金〈一人当たり平均〉

※年齢区分欄の「平均」は「該当事業者数」の場合は回答事業者数、「該当人員」の場合は合計。

職 種	年 齢	該 当 事 業 者 数	該 当 人 員 (人)	賃 金 (単位：百円)								変 動 給 合 計 (B)	一 カ 月 平 均 冬 期 と 令 和 五 年 夏 期 の 年 間 賞 与 一 人 令 和 四 年 (C)	総 計 (A)+(B)+(C)	勤 続 年 数 (年、カ月)
				固 定 給 (A)	変 動 給			歩 合 給 計	時 間 外 手 当	そ の 他	変 動 給 合 計 (B)				
					歩 行 手 当	合 給									
						歩 合 給	そ の 他								
女性けん引運転者	20歳未満	-													
	20～29歳	-													
	30～39歳	-													
	40～49歳	-													
	50～59歳	-													
	60～64歳	-													
	65歳以上	-													
平均	-														
女性大型運転者	20歳未満	-													
	20～29歳	-													
	30～39歳	1	1	1,720	530	-	530	120	-	650	333	2,703	14.03		
	40～49歳	1	3	1,870	-	50	50	1,080	-	1,130	546	3,546	7.00		
	50～59歳	1	1	1,720	440	-	440	200	-	640	333	2,693	1.03		
	60～64歳	-													
	65歳以上	-													
平均	2	5	1,810	194	30	224	712	-	936	461	3,207	7.11			
女性中型運転者	20歳未満	-													
	20～29歳	2	4	1,675	-	38	38	753	-	791	446	2,912	3.01		
	30～39歳	1	1	1,720	-	-	-	690	-	690	333	2,743	6.06		
	40～49歳	2	3	1,713	-	-	-	547	-	547	388	2,648	4.09		
	50～59歳	1	1	1,720	-	-	-	600	-	600	333	2,653	1.02		
	60～64歳	1	1	1,700	220	20	240	540	-	780	198	2,678	11.04		
	65歳以上	-													
平均	2	10	1,698	22	17	39	648	-	687	381	2,766	5.02			
女性準中型運転者	20歳未満	-													
	20～29歳	-													
	30～39歳	-													
	40～49歳	-													
	50～59歳	-													
	60～64歳	-													
	65歳以上	-													
平均	-														
女性普通運転者	20歳未満	-													
	20～29歳	1	4	1,860	-	-	-	120	-	120	187	2,167	2.04		
	30～39歳	1	7	1,990	-	-	-	60	-	60	224	2,274	4.00		
	40～49歳	2	25	2,005	-	-	-	96	-	96	266	2,367	6.11		
	50～59歳	1	40	2,030	-	-	-	90	-	90	258	2,378	9.08		
	60～64歳	1	2	1,730	-	-	-	120	-	120	168	2,018	20.02		
	65歳以上	-													
平均	2	78	2,002	-	-	-	92	-	92	252	2,346	8.02			
女性事務員	20歳未満	1	1	1,600	-	-	-	30	30	60	233	1,893	-		
	20～29歳	3	5	1,712	-	24	24	88	4	116	469	2,297	1.07		
	30～39歳	4	10	1,764	-	6	6	286	3	295	417	2,476	5.08		
	40～49歳	3	20	1,921	-	7	7	246	4	257	417	2,595	9.11		
	50～59歳	4	18	2,051	-	3	3	192	35	230	429	2,710	13.11		
	60～64歳	2	3	2,123	-	7	7	20	-	27	315	2,465	15.11		
	65歳以上	-													
平均	4	57	1,921	-	7	7	206	14	227	417	2,565	10.05			
女性荷扱手	20歳未満	-													
	20～29歳	1	7	1,270	-	30	30	60	-	90	270	1,630	1.06		
	30～39歳	2	13	1,442	-	9	9	130	-	139	255	1,836	5.06		
	40～49歳	2	16	1,540	-	11	11	150	-	161	273	1,974	7.06		
	50～59歳	2	19	1,533	-	8	8	125	8	141	221	1,895	10.10		
	60～64歳	2	3	1,383	-	7	7	-	-	7	111	1,501	17.04		
	65歳以上	1	2	1,250	-	20	20	-	20	40	-	1,290	14.04		
平均	2	60	1,468	-	12	12	115	3	130	235	1,833	8.02			
女性整備・技能員	20歳未満	-													
	20～29歳	-													
	30～39歳	1	1	1,890	-	-	-	10	-	10	180	2,080	4.00		
	40～49歳	1	4	2,300	-	-	-	80	-	80	373	2,753	6.11		
	50～59歳	1	3	2,300	-	-	-	100	-	100	371	2,771	18.04		
	60～64歳	-													
	65歳以上	-													
平均	1	8	2,249	-	-	-	79	-	79	348	2,676	10.10			

第1表

地域別規模別・

13. 東北100～299人

職 種	年 齢	該 当 事 業 者 数	該 当 人 員 (人)	賃 金 (単位：百円)									総 計 (A)+(B)+(C)	勤 続 年 数 (年、月)	
				固 定 給 (A)	変 動 給		給			変 動 給 合 計 (B)	一 カ 月 平 均 冬 期 と 春 和 五 年 夏 期 の 年 間 賞 与 一 人 令 和 四 年 (C)				
					歩 合	給 所 の 他	歩 合 給 計	時 間 外 手 当	そ の 他						
												運 行 手 当			そ の 他
男性けん引運転者	20歳未満	-	-	-	-	-	-	-	-	-	-	-	-	-	-
	20～29歳	-	-	-	-	-	-	-	-	-	-	-	-	-	-
	30～39歳	3	7	1,660	1,004	26	1,030	376	89	1,495	358	3,513	7.10		
	40～49歳	5	17	1,742	905	12	917	404	82	1,403	302	3,447	11.07		
	50～59歳	6	13	1,824	1,065	49	1,114	302	39	1,455	402	3,681	14.08		
	60～64歳	5	7	1,626	886	26	912	470	21	1,403	233	3,262	18.06		
	65歳以上	1	1	1,500	-	-	-	970	-	970	63	2,533	4.00		
平均	6	45	1,730	944	27	971	393	60	1,424	324	3,478	12.10			
男性大型運転者	20歳未満	-	-	-	-	-	-	-	-	-	-	-	-	-	
	20～29歳	9	37	1,719	689	28	717	384	7	1,108	168	2,995	2.09		
	30～39歳	10	61	1,670	628	18	646	576	56	1,278	226	3,174	6.11		
	40～49歳	10	189	1,704	625	27	652	551	33	1,236	217	3,157	8.05		
	50～59歳	10	235	1,771	609	21	630	624	52	1,306	253	3,330	16.08		
	60～64歳	10	96	1,685	464	21	485	550	48	1,083	190	2,958	19.06		
	65歳以上	10	37	1,687	246	7	253	385	29	667	111	2,465	20.02		
平均	10	655	1,722	578	22	600	561	42	1,203	218	3,143	13.03			
男性中型運転者	20歳未満	-	-	-	-	-	-	-	-	-	-	-	-	-	
	20～29歳	7	22	1,701	310	14	324	490	1	815	139	2,655	3.01		
	30～39歳	7	40	1,739	329	20	349	555	-	904	161	2,804	4.08		
	40～49歳	8	82	1,627	354	10	364	671	2	1,037	149	2,813	6.02		
	50～59歳	8	97	1,642	363	11	374	497	2	873	152	2,667	6.10		
	60～64歳	7	28	1,684	105	-	105	488	-	593	111	2,388	10.06		
	65歳以上	7	17	1,744	196	5	201	190	4	395	117	2,256	18.11		
平均	8	286	1,666	317	11	328	535	1	864	146	2,676	7.03			
男性準中型運転者	20歳未満	1	1	1,500	-	-	-	290	-	290	-	1,790	8.00		
	20～29歳	1	1	2,000	100	-	100	300	-	400	83	2,483	2.00		
	30～39歳	1	2	1,600	740	60	800	680	-	1,480	338	3,418	5.01		
	40～49歳	2	6	1,643	160	20	180	817	-	997	114	2,754	4.05		
	50～59歳	2	10	1,585	37	5	42	932	-	974	34	2,593	1.08		
	60～64歳	1	2	1,600	-	-	-	800	-	800	-	2,400	4.03		
	65歳以上	1	5	1,550	-	-	-	700	-	700	-	2,250	3.03		
平均	4	27	1,606	108	11	119	788	-	907	66	2,579	3.03			
男性普通運転者	20歳未満	-	-	-	-	-	-	-	-	-	-	-	-	-	
	20～29歳	1	2	1,630	340	-	340	210	-	550	217	2,397	2.05		
	30～39歳	1	1	1,450	990	-	990	1,030	-	2,020	374	3,844	16.08		
	40～49歳	2	3	1,627	797	20	817	670	-	1,487	289	3,403	14.11		
	50～59歳	2	3	1,723	440	10	450	220	-	670	253	2,646	16.08		
	60～64歳	2	3	1,600	303	23	326	400	-	726	219	2,545	14.02		
	65歳以上	-	-	-	-	-	-	-	-	-	-	-	-	-	
平均	2	12	1,630	524	13	537	443	-	980	258	2,868	13.03			
男性事務員	20歳未満	-	-	-	-	-	-	-	-	-	-	-	-	-	
	20～29歳	2	2	1,875	-	-	-	310	20	330	92	2,297	5.00		
	30～39歳	10	20	2,152	83	2	85	312	9	406	225	2,783	5.08		
	40～49歳	9	46	2,629	43	27	70	292	73	435	351	3,415	12.01		
	50～59歳	10	48	2,890	41	29	70	338	23	431	350	3,671	14.04		
	60～64歳	8	19	2,579	106	132	238	196	25	459	266	3,304	15.05		
	65歳以上	7	27	2,041	-	15	15	64	3	82	168	2,291	9.07		
平均	10	162	2,534	47	34	81	259	32	372	291	3,197	11.11			
男性荷扱手	20歳未満	-	-	-	-	-	-	-	-	-	-	-	-	-	
	20～29歳	3	4	1,903	-	10	10	335	-	345	233	2,481	2.03		
	30～39歳	6	13	1,713	-	15	15	385	-	400	131	2,244	4.05		
	40～49歳	5	11	1,994	49	24	73	269	-	342	216	2,552	7.05		
	50～59歳	7	15	1,845	45	11	56	233	5	294	251	2,390	10.06		
	60～64歳	4	5	1,772	84	24	108	208	10	326	341	2,439	13.07		
	65歳以上	7	17	1,419	8	120	128	244	1	373	70	1,862	15.03		
平均	10	65	1,730	27	43	70	277	2	349	179	2,258	8.09			
男性整備・技能員	20歳未満	-	-	-	-	-	-	-	-	-	-	-	-	-	
	20～29歳	1	1	2,250	-	-	-	-	-	-	167	2,417	3.06		
	30～39歳	3	4	2,033	-	35	35	233	-	268	435	2,736	7.02		
	40～49歳	3	6	2,655	-	17	17	473	3	493	435	3,583	12.05		
	50～59歳	2	4	2,490	-	50	50	-	-	50	169	2,709	9.09		
	60～64歳	3	3	2,817	17	47	64	90	-	154	321	3,292	21.08		
	65歳以上	3	4	1,873	-	25	25	188	-	213	239	2,325	11.06		
平均	6	22	2,373	2	31	33	218	1	252	323	2,948	11.08			

# 職種別賃金〈一人当たり平均〉

※年齢区分欄の「平均」は「該当事業者数」の場合は回答事業者数、「該当人員」の場合は合計。

職 種	年 齢			該 当 事 業 者 数	該 当 人 員 (人)	賃 金 (単位：百円)							変 動 給 合 計 (B)	一 カ 月 平 均 冬 期 と 令 和 五 年 夏 期 の 年 間 賞 与 一 人 令 和 四 年 (C)	総 計 (A)+(B)+(C)	勤 続 年 数 (年、カ月)
						固 定 給 (A)	変 動 給			歩 合 給 計	時 間 外 手 当	そ の 他				
							歩 合 給	給 合 計	給 合 計							
女性けん引運転者	20歳未満	満歳	-	-	-	-	-	-	-	-	-	-	-	-	-	-
	20～29歳	満歳	-	-	-	-	-	-	-	-	-	-	-	-	-	-
	30～39歳	満歳	-	-	-	-	-	-	-	-	-	-	-	-	-	-
	40～49歳	満歳	1	1	1,510	-	-	-	540	10	550	174	2,234	7.10		
	50～59歳	満歳	-	-	-	-	-	-	-	-	-	-	-	-	-	-
	60～64歳	満歳	-	-	-	-	-	-	-	-	-	-	-	-	-	-
	65歳以上	満歳	-	-	-	-	-	-	-	-	-	-	-	-	-	-
平均	平均	平均	1	1	1,510	-	-	-	540	10	550	174	2,234	7.10		
女性大型運転者	20歳未満	満歳	-	-	-	-	-	-	-	-	-	-	-	-	-	-
	20～29歳	満歳	-	-	-	-	-	-	-	-	-	-	-	-	-	-
	30～39歳	満歳	2	2	1,145	195	-	195	410	-	605	118	1,868	16.03		
	40～49歳	満歳	2	2	1,755	350	-	350	150	-	500	123	2,378	6.04		
	50～59歳	満歳	2	2	1,495	1,575	10	1,585	525	65	2,175	194	3,864	5.04		
	60～64歳	満歳	-	-	-	-	-	-	-	-	-	-	-	-	-	-
	65歳以上	満歳	-	-	-	-	-	-	-	-	-	-	-	-	-	-
平均	平均	平均	5	6	1,465	707	3	710	362	22	1,094	145	2,704	7.11		
女性中型運転者	20歳未満	満歳	-	-	-	-	-	-	-	-	-	-	-	-	-	-
	20～29歳	満歳	-	-	-	-	-	-	-	-	-	-	-	-	-	-
	30～39歳	満歳	1	2	1,560	410	-	410	410	-	820	104	2,484	2.03		
	40～49歳	満歳	2	4	1,508	-	30	30	738	-	768	6	2,282	1.11		
	50～59歳	満歳	-	-	-	-	-	-	-	-	-	-	-	-	-	-
	60～64歳	満歳	1	1	1,620	-	-	-	150	-	150	25	1,795	1.09		
	65歳以上	満歳	-	-	-	-	-	-	-	-	-	-	-	-	-	-
平均	平均	平均	3	7	1,539	117	17	134	560	-	694	37	2,270	1.00		
女性準中型運転者	20歳未満	満歳	-	-	-	-	-	-	-	-	-	-	-	-	-	-
	20～29歳	満歳	-	-	-	-	-	-	-	-	-	-	-	-	-	-
	30～39歳	満歳	-	-	-	-	-	-	-	-	-	-	-	-	-	-
	40～49歳	満歳	-	-	-	-	-	-	-	-	-	-	-	-	-	-
	50～59歳	満歳	-	-	-	-	-	-	-	-	-	-	-	-	-	-
	60～64歳	満歳	-	-	-	-	-	-	-	-	-	-	-	-	-	-
	65歳以上	満歳	-	-	-	-	-	-	-	-	-	-	-	-	-	-
平均	平均	平均	-	-	-	-	-	-	-	-	-	-	-	-	-	
女性普通運転者	20歳未満	満歳	-	-	-	-	-	-	-	-	-	-	-	-	-	-
	20～29歳	満歳	-	-	-	-	-	-	-	-	-	-	-	-	-	-
	30～39歳	満歳	-	-	-	-	-	-	-	-	-	-	-	-	-	-
	40～49歳	満歳	-	-	-	-	-	-	-	-	-	-	-	-	-	-
	50～59歳	満歳	-	-	-	-	-	-	-	-	-	-	-	-	-	-
	60～64歳	満歳	-	-	-	-	-	-	-	-	-	-	-	-	-	-
	65歳以上	満歳	-	-	-	-	-	-	-	-	-	-	-	-	-	-
平均	平均	平均	-	-	-	-	-	-	-	-	-	-	-	-	-	
女性事務員	20歳未満	満歳	1	1	1,640	-	-	-	80	-	80	568	2,288	1.00		
	20～29歳	満歳	5	11	1,700	-	-	-	105	22	127	299	2,126	3.03		
	30～39歳	満歳	8	16	1,779	28	6	34	90	19	143	376	2,298	9.02		
	40～49歳	満歳	8	24	2,080	-	17	17	122	13	152	248	2,480	9.10		
	50～59歳	満歳	8	25	1,923	-	5	5	147	18	170	247	2,340	13.06		
	60～64歳	満歳	5	7	1,990	-	29	29	54	19	102	309	2,401	25.00		
	65歳以上	満歳	2	2	760	-	750	750	-	75	825	108	1,693	26.02		
平均	平均	平均	10	86	1,887	5	27	32	112	18	162	284	2,333	11.05		
女性荷扱手	20歳未満	満歳	-	-	-	-	-	-	-	-	-	-	-	-	-	-
	20～29歳	満歳	2	4	1,733	-	-	-	120	-	120	26	1,879	1.08		
	30～39歳	満歳	1	1	870	-	-	-	-	-	-	-	870	2.09		
	40～49歳	満歳	1	9	980	-	-	-	-	-	-	-	980	5.02		
	50～59歳	満歳	2	8	776	-	-	-	-	-	-	-	776	5.02		
	60～64歳	満歳	2	2	710	-	500	500	50	-	550	-	1,260	13.01		
	65歳以上	満歳	1	1	-	-	1,500	1,500	-	-	1,500	-	1,500	19.00		
平均	平均	平均	3	25	970	-	100	100	23	-	123	4	1,097	5.09		
女性整備・技能員	20歳未満	満歳	-	-	-	-	-	-	-	-	-	-	-	-	-	-
	20～29歳	満歳	-	-	-	-	-	-	-	-	-	-	-	-	-	-
	30～39歳	満歳	-	-	-	-	-	-	-	-	-	-	-	-	-	-
	40～49歳	満歳	1	1	1,930	-	-	-	-	-	-	117	2,047	2.00		
	50～59歳	満歳	-	-	-	-	-	-	-	-	-	-	-	-	-	-
	60～64歳	満歳	-	-	-	-	-	-	-	-	-	-	-	-	-	-
	65歳以上	満歳	-	-	-	-	-	-	-	-	-	-	-	-	-	-
平均	平均	平均	1	1	1,930	-	-	-	-	-	-	117	2,047	2.00		

第1表

地域別規模別・

14. 東北30～99人

職 種	年 齢			該 当 事 業 者 数	該 当 人 員 (人)	賃 金 (単位：百円)								一 カ 月 平 均 冬 期 と 春 和 五 年 夏 期 の 年 間 賞 与 一 人 令 和 四 年 (C)	総 計 (A)+(B)+(C)	勤 続 年 数 (年、月)
						固 定 給 (A)	変 動 給		給			変 動 給 合 計 (B)				
							歩 合	給 の 他	歩 合 給 計	時 間 外 手 当	そ の 他					
													運 行 手 当			
男性けん引運転者	20歳未満	-	3	2,627	-	-	-	300	113	413	739	3,779	5.09			
	20～29歳	2	4	2,265	700	158	858	800	138	1,796	694	4,755	11.10			
	30～39歳	4	17	2,281	731	44	775	390	274	1,439	687	4,407	9.06			
	40～49歳	7	28	2,139	672	13	685	248	238	1,171	590	3,900	12.00			
	50～59歳	7	18	2,012	657	-	657	173	268	1,098	614	3,724	28.11			
	60～64歳	4	7	1,457	499	-	499	81	203	783	538	2,778	34.00			
	65歳以上	3	77	2,104	641	23	664	278	240	1,182	623	3,909	17.07			
平 均	8	77	2,104	641	23	664	278	240	1,182	623	3,909	17.07				
男性大型運転者	20歳未満	-	16	1,641	413	205	618	371	343	1,332	220	3,193	3.06			
	20～29歳	8	55	1,622	787	60	847	433	337	1,617	347	3,586	4.07			
	30～39歳	20	109	1,529	731	151	882	547	470	1,899	221	3,649	9.09			
	40～49歳	23	177	1,636	574	152	726	456	573	1,755	287	3,678	14.01			
	50～59歳	26	99	1,489	553	79	632	327	344	1,303	235	3,027	17.06			
	60～64歳	25	49	1,550	498	118	616	280	158	1,054	172	2,776	21.02			
	65歳以上	19	505	1,575	614	126	740	428	433	1,601	256	3,432	13.03			
平 均	26	505	1,575	614	126	740	428	433	1,601	256	3,432	13.03				
男性中型運転者	20歳未満	-	15	1,474	317	55	372	429	351	1,152	231	2,857	3.08			
	20～29歳	7	27	1,760	164	190	354	419	128	901	186	2,847	6.09			
	30～39歳	10	63	1,528	446	166	612	465	116	1,193	188	2,909	12.07			
	40～49歳	12	62	1,639	458	42	500	390	120	1,010	140	2,789	12.00			
	50～59歳	11	44	1,514	250	9	259	373	162	794	111	2,419	13.11			
	60～64歳	12	24	1,313	478	44	522	261	42	825	122	2,260	13.05			
	65歳以上	11	235	1,556	375	87	462	400	134	996	157	2,709	11.10			
平 均	15	235	1,556	375	87	462	400	134	996	157	2,709	11.10				
男性準中型運転者	20歳未満	2	3	497	1,337	-	1,337	340	17	1,694	14	2,205	1.01			
	20～29歳	1	1	1,760	360	30	390	290	-	680	92	2,532	3.11			
	30～39歳	4	14	1,834	344	37	381	259	69	709	147	2,690	5.08			
	40～49歳	5	38	1,658	363	169	532	319	113	964	143	2,765	7.11			
	50～59歳	5	30	1,769	309	82	391	322	57	770	131	2,670	9.06			
	60～64歳	4	9	1,876	204	84	288	216	204	708	262	2,846	4.01			
	65歳以上	2	2	2,080	-	-	-	-	-	-	478	2,558	37.10			
平 均	9	97	1,712	351	105	456	295	91	842	153	2,707	8.02				
男性普通運転者	20歳未満	-	1	1,810	-	70	70	250	-	320	349	2,479	2.07			
	20～29歳	1	2	1,380	790	-	790	130	210	1,130	283	2,793	1.04			
	30～39歳	1	4	1,735	235	53	288	235	3	526	317	2,578	6.03			
	40～49歳	2	5	1,742	-	28	28	366	134	528	307	2,577	8.07			
	50～59歳	3	3	520	1,253	-	1,253	183	40	1,476	115	2,111	6.00			
	60～64歳	2	7	320	1,414	-	1,414	69	180	1,663	105	2,088	9.05			
	65歳以上	2	22	1,092	735	19	754	196	113	1,063	218	2,373	7.02			
平 均	5	22	1,092	735	19	754	196	113	1,063	218	2,373	7.02				
男性事務員	20歳未満	-	4	2,308	-	-	-	218	50	268	455	3,031	5.09			
	20～29歳	4	11	2,556	5	45	50	243	90	383	414	3,353	7.01			
	30～39歳	7	36	2,353	71	114	185	269	51	505	369	3,227	11.03			
	40～49歳	15	21	2,860	30	236	266	216	134	616	426	3,902	17.08			
	50～59歳	12	12	3,348	-	122	122	40	81	243	409	4,000	19.01			
	60～64歳	6	15	1,722	21	216	237	161	90	488	207	2,417	18.03			
	65歳以上	8	99	2,506	36	144	180	209	82	471	370	3,347	14.00			
平 均	24	99	2,506	36	144	180	209	82	471	370	3,347	14.00				
男性荷役手	20歳未満	-	5	1,818	-	68	68	488	86	642	154	2,614	5.02			
	20～29歳	3	18	1,922	-	168	168	317	65	550	155	2,627	5.09			
	30～39歳	8	16	1,916	-	128	128	221	92	441	143	2,500	7.06			
	40～49歳	9	18	2,258	-	66	66	221	15	302	210	2,770	8.02			
	50～59歳	5	8	1,893	-	78	78	530	319	927	178	2,998	17.06			
	60～64歳	6	7	1,780	-	-	-	104	187	291	260	2,331	26.05			
	65歳以上	6	72	1,980	-	100	100	287	100	487	179	2,646	10.00			
平 均	12	72	1,980	-	100	100	287	100	487	179	2,646	10.00				
男性整備・技能員	20歳未満	-	3	1,577	-	3	3	193	887	1,083	308	2,968	2.03			
	20～29歳	2	6	1,833	42	125	167	705	450	1,322	213	3,368	3.02			
	30～39歳	4	5	2,182	84	-	84	550	314	948	144	3,274	11.06			
	40～49歳	4	6	2,537	73	133	206	177	377	760	344	3,641	14.03			
	50～59歳	5	5	2,298	54	80	134	214	620	968	452	3,718	13.04			
	60～64歳	4	6	1,962	75	20	95	15	260	370	153	2,485	24.11			
	65歳以上	5	31	2,101	59	67	126	315	447	888	263	3,252	12.05			
平 均	12	31	2,101	59	67	126	315	447	888	263	3,252	12.05				

# 職種別賃金〈一人当たり平均〉

※年齢区分欄の「平均」は「該当事業者数」の場合は回答事業者数、「該当人員」の場合は合計。

職 種	年 齢			該 当 事 業 者 数	該 当 人 員 (人)	賃 金 (単位：百円)							変 動 給 合 計 (B)	一 カ 月 平 均 冬 期 と 令 和 五 年 夏 期 の 年 間 賞 与 一 人 令 和 四 年 (C)	総 計 (A)+(B)+(C)	勤 続 年 数 (年、カ月)
						固 定 給 (A)	変 動 給			歩 合 給 計	時 間 外 手 当	そ の 他				
							歩 合 給	給								
								歩 行 手 当	そ の 他							
女性けん引運転者	20歳未満	満歳	-	-	-	-	-	-	-	-	-	-	-	-	-	-
	20～29歳	満歳	-	-	-	-	-	-	-	-	-	-	-	-	-	-
	30～39歳	満歳	-	-	-	-	-	-	-	-	-	-	-	-	-	-
	40～49歳	満歳	-	-	-	-	-	-	-	-	-	-	-	-	-	-
	50～59歳	満歳	-	-	-	-	-	-	-	-	-	-	-	-	-	-
	60～64歳	満歳	-	-	-	-	-	-	-	-	-	-	-	-	-	-
	65歳以上	満歳	-	-	-	-	-	-	-	-	-	-	-	-	-	-
平均	平均	平均	-	-	-	-	-	-	-	-	-	-	-	-	-	-
女性大型運転者	20歳未満	満歳	-	-	-	-	-	-	-	-	-	-	-	-	-	-
	20～29歳	満歳	-	-	-	-	-	-	-	-	-	-	-	-	-	-
	30～39歳	満歳	1	1	1,550	670	-	670	430	70	1,170	-	2,720	2.08		
	40～49歳	満歳	-	-	-	-	-	-	-	-	-	-	-	-	-	-
	50～59歳	満歳	2	2	1,690	135	-	135	705	-	840	305	2,835	25.06		
	60～64歳	満歳	1	1	1,490	240	-	240	1,060	-	1,300	50	2,840	16.11		
	65歳以上	満歳	-	-	-	-	-	-	-	-	-	-	-	-	-	-
平均	平均	3	4	1,605	295	-	295	725	18	1,038	165	2,808	17.08			
女性中型運転者	20歳未満	満歳	-	-	-	-	-	-	-	-	-	-	-	-	-	-
	20～29歳	満歳	-	-	-	-	-	-	-	-	-	-	-	-	-	-
	30～39歳	満歳	-	-	-	-	-	-	-	-	-	-	-	-	-	-
	40～49歳	満歳	2	2	1,540	465	-	465	605	120	1,190	83	2,813	9.04		
	50～59歳	満歳	4	4	983	888	-	888	258	43	1,189	38	2,210	5.10		
	60～64歳	満歳	-	-	-	-	-	-	-	-	-	-	-	-	-	-
	65歳以上	満歳	-	-	-	-	-	-	-	-	-	-	-	-	-	-
平均	平均	4	6	1,168	747	-	747	373	68	1,188	53	2,409	7.03			
女性準中型運転者	20歳未満	満歳	-	-	-	-	-	-	-	-	-	-	-	-	-	-
	20～29歳	満歳	1	1	-	1,640	-	1,640	80	-	1,720	-	1,720	1.07		
	30～39歳	満歳	-	-	-	-	-	-	-	-	-	-	-	-	-	-
	40～49歳	満歳	1	1	1,510	600	-	600	370	90	1,060	93	2,663	9.06		
	50～59歳	満歳	-	-	-	-	-	-	-	-	-	-	-	-	-	-
	60～64歳	満歳	-	-	-	-	-	-	-	-	-	-	-	-	-	-
	65歳以上	満歳	-	-	-	-	-	-	-	-	-	-	-	-	-	-
平均	平均	2	2	755	1,120	-	1,120	225	45	1,390	47	2,192	5.06			
女性普通運転者	20歳未満	満歳	-	-	-	-	-	-	-	-	-	-	-	-	-	-
	20～29歳	満歳	1	1	1,500	-	-	-	20	-	20	149	1,669	3.01		
	30～39歳	満歳	-	-	-	-	-	-	-	-	-	-	-	-	-	-
	40～49歳	満歳	1	1	1,500	-	-	-	130	150	280	289	2,069	4.08		
	50～59歳	満歳	-	-	-	-	-	-	-	-	-	-	-	-	-	-
	60～64歳	満歳	-	-	-	-	-	-	-	-	-	-	-	-	-	-
	65歳以上	満歳	-	-	-	-	-	-	-	-	-	-	-	-	-	-
平均	平均	1	2	1,500	-	-	-	75	75	150	219	1,869	3.10			
女性事務員	20歳未満	満歳	-	-	-	-	-	-	-	-	-	-	-	-	-	-
	20～29歳	満歳	5	5	1,600	-	-	-	136	126	262	294	2,156	3.11		
	30～39歳	満歳	8	9	1,771	-	179	179	158	174	511	191	2,473	8.05		
	40～49歳	満歳	11	19	1,900	-	-	-	125	200	325	310	2,535	6.05		
	50～59歳	満歳	15	20	1,713	-	137	137	163	82	382	243	2,338	15.09		
	60～64歳	満歳	4	5	2,134	-	-	-	98	452	550	338	3,022	14.03		
	65歳以上	満歳	2	4	2,085	-	5	5	-	-	5	345	2,435	20.04		
平均	平均	19	62	1,827	-	70	70	133	160	363	274	2,464	11.01			
女性荷扱手	20歳未満	満歳	-	-	-	-	-	-	-	-	-	-	-	-	-	-
	20～29歳	満歳	-	-	-	-	-	-	-	-	-	-	-	-	-	-
	30～39歳	満歳	-	-	-	-	-	-	-	-	-	-	-	-	-	-
	40～49歳	満歳	1	1	-	-	760	760	-	190	950	33	983	2.08		
	50～59歳	満歳	3	3	2,010	-	83	83	17	-	100	177	2,287	11.07		
	60～64歳	満歳	-	-	-	-	-	-	-	-	-	-	-	-	-	-
	65歳以上	満歳	1	1	5,000	-	-	-	-	-	-	417	5,417	33.02		
平均	平均	4	5	2,206	-	202	202	10	38	250	196	2,652	14.01			
女性整備・技能員	20歳未満	満歳	-	-	-	-	-	-	-	-	-	-	-	-	-	-
	20～29歳	満歳	-	-	-	-	-	-	-	-	-	-	-	-	-	-
	30～39歳	満歳	-	-	-	-	-	-	-	-	-	-	-	-	-	-
	40～49歳	満歳	-	-	-	-	-	-	-	-	-	-	-	-	-	-
	50～59歳	満歳	-	-	-	-	-	-	-	-	-	-	-	-	-	-
	60～64歳	満歳	-	-	-	-	-	-	-	-	-	-	-	-	-	-
	65歳以上	満歳	-	-	-	-	-	-	-	-	-	-	-	-	-	-
平均	平均	-	-	-	-	-	-	-	-	-	-	-	-	-	-	

第1表

地域別規模別

15. 東北29人以下

職 種	年 齢			該 當 事 業 者 数	該 當 人 員 (人)	賃 金 (単位：百円)								一 カ 月 平 均 冬 期 と 春 和 五 年 夏 期 の 年 間 賞 与 一 人 令 和 四 年 (C)	総 計 (A)+(B)+(C)	勤 続 年 数 (年、月)
						固 定 給 (A)	変 動		給			変 動 給 合 計 (B)				
							歩 合	給 の 他	歩 合 給 計	時 間 外 手 当	そ の 他					
													運 行 手 当			
男性けん引運転者	20歳未満	-	3	2,627	-	-	-	300	113	413	739	3,779	5.09			
	20～29歳	2	3	2,318	560	126	686	670	110	1,466	589	4,373	11.10			
	30～39歳	5	5	2,150	1,000	31	1,031	293	210	1,534	543	4,227	9.07			
	40～49歳	10	24	2,073	941	10	951	190	180	1,321	492	3,886	12.01			
	50～59歳	10	37	1,994	746	-	746	164	268	1,178	591	3,763	28.01			
	60～64歳	5	19	1,485	699	-	699	71	188	958	483	2,926	32.01			
	65歳以上	4	8	2,058	848	18	866	229	200	1,295	537	3,890	16.01			
平 均	12	96	1,680	344	143	487	463	405	1,355	196	3,231	3.07				
男性大型運転者	20歳未満	-	23	1,654	680	68	748	485	294	1,527	282	3,463	5.04			
	20～29歳	13	23	1,567	742	137	879	601	390	1,870	219	3,656	10.01			
	30～39歳	35	82	1,657	605	130	735	517	433	1,685	252	3,594	14.00			
	40～49歳	40	174	1,530	538	76	614	380	284	1,278	221	3,029	19.03			
	50～59歳	45	280	1,517	539	106	645	314	171	1,130	168	2,815	22.03			
	60～64歳	38	134	1,602	619	114	733	488	357	1,578	232	3,412	13.08			
	65歳以上	29	72	1,508	298	59	357	426	333	1,116	214	2,838	3.08			
平 均	46	765	1,735	188	201	389	427	139	955	194	2,884	6.04				
男性中型運転者	20歳未満	-	17	1,584	432	144	576	425	131	1,132	192	2,908	11.09			
	20～29歳	9	32	1,613	435	51	486	380	139	1,005	146	2,764	13.04			
	30～39歳	14	32	1,547	282	24	306	385	149	840	115	2,502	14.05			
	40～49歳	19	78	1,316	377	54	431	230	63	724	184	2,224	15.06			
	50～59歳	19	98	1,567	367	84	451	382	141	974	164	2,705	12.03			
	60～64歳	19	60	497	1,337	-	1,337	340	17	1,694	14	2,205	1.01			
	65歳以上	17	36	1,760	360	30	390	290	-	680	92	2,532	3.11			
平 均	27	321	1,834	344	37	381	259	69	709	147	2,690	5.08				
男性準中型運転者	20歳未満	2	3	1,683	345	160	505	325	112	942	140	2,765	7.11			
	20～29歳	1	1	1,769	309	82	391	322	57	770	131	2,670	9.06			
	30～39歳	4	14	1,876	204	84	288	216	204	708	262	2,846	4.01			
	40～49歳	6	40	2,080	-	-	-	-	-	-	478	2,558	37.10			
	50～59歳	5	30	1,721	344	103	447	298	91	836	152	2,709	8.02			
	60～64歳	4	9	1,810	-	70	70	250	-	320	349	2,479	2.07			
	65歳以上	2	2	1,380	790	-	790	130	210	1,130	283	2,793	1.04			
平 均	10	99	1,722	188	42	230	240	2	472	279	2,473	8.01				
男性普通運転者	20歳未満	-	1	1,738	-	23	23	347	112	482	276	2,496	10.05			
	20～29歳	1	1	808	940	-	940	168	30	1,138	118	2,064	5.10			
	30～39歳	1	2	495	1,238	-	1,238	63	158	1,459	107	2,061	9.01			
	40～49歳	3	5	1,185	622	16	638	191	95	924	204	2,313	7.10			
	50～59歳	4	6	1,810	-	70	70	250	-	320	349	2,479	2.07			
	60～64歳	3	4	1,380	790	-	790	130	210	1,130	283	2,793	1.04			
	65歳以上	3	8	1,722	188	42	230	240	2	472	279	2,473	8.01			
平 均	6	26	1,738	-	23	23	347	112	482	276	2,496	10.05				
男性事務員	20歳未満	-	4	2,499	59	95	154	259	49	462	326	3,287	11.03			
	20～29歳	4	4	2,718	22	177	199	273	122	594	379	3,691	17.02			
	30～39歳	7	11	3,224	179	112	291	37	75	403	409	4,036	20.02			
	40～49歳	20	43	1,805	14	147	161	153	73	387	216	2,408	19.02			
	50～59歳	18	28	2,500	48	118	166	216	77	459	339	3,298	14.07			
	60～64歳	7	13	1,818	-	68	68	488	86	642	154	2,614	5.02			
	65歳以上	13	22	1,978	-	159	159	300	62	521	168	2,667	5.09			
平 均	38	121	1,976	-	120	120	208	86	414	135	2,525	7.00				
男性荷役手	20歳未満	-	19	2,241	-	63	63	216	17	296	210	2,747	7.10			
	20～29歳	3	5	1,891	-	69	69	496	289	854	182	2,927	16.07			
	30～39歳	9	19	1,780	-	-	-	91	164	255	232	2,267	23.09			
	40～49歳	10	17	2,001	-	94	94	272	95	461	178	2,640	9.10			
	50～59歳	6	19	1,818	-	68	68	488	86	642	154	2,614	5.02			
	60～64歳	7	9	1,978	-	159	159	300	62	521	168	2,667	5.09			
	65歳以上	7	8	2,241	-	63	63	216	17	296	210	2,747	7.10			
平 均	16	77	1,891	-	69	69	496	289	854	182	2,927	16.07				
男性整備・技能員	20歳未満	-	3	1,577	-	3	3	193	887	1,083	308	2,968	2.03			
	20～29歳	2	3	1,943	36	107	143	604	386	1,133	239	3,315	3.04			
	30～39歳	5	7	2,151	88	-	88	474	248	810	194	3,155	11.09			
	40～49歳	6	8	2,581	49	89	138	204	282	624	439	3,644	13.03			
	50～59歳	7	9	2,179	34	50	84	275	430	789	401	3,369	14.04			
	60～64歳	6	8	1,897	50	19	69	43	173	285	173	2,355	19.00			
	65歳以上	8	9	2,120	48	48	96	296	338	730	292	3,142	12.03			
平 均	19	44	2,120	48	48	96	296	338	730	292	3,142	12.03				

# 職種別賃金〈一人当たり平均〉

※年齢区分欄の「平均」は「該当事業者数」の場合は回答事業者数、「該当人員」の場合は合計。

職 種	年 齢			該 当 事 業 者 数	該 当 人 員 (人)	賃 金 (単位：百円)							一 カ 月 平 均 冬 期 と 令 和 五 年 夏 期 の 年 間 賞 与 一 人 令 和 四 年 (C)	総 計 (A)+(B)+(C)	勤 続 年 数 (年、カ月)			
						固 定 給 (A)	変 動 給			変 動 給 合 計 (B)	年 間 賞 与 一 人 令 和 四 年 (C)	総 計 (A)+(B)+(C)				勤 続 年 数 (年、カ月)		
							歩 合 給	給 所 の 他	歩 合 給 計								時 間 外 手 当	そ の 他
女性けん引運転者	20歳未満	満	-															
	20～29歳	歳	-															
	30～39歳	歳	-															
	40～49歳	歳	-															
	50～59歳	歳	-															
	60～64歳	歳	-															
	65歳以上	歳	-															
平均	均		-															
女性大型運転者	20歳未満	満	-															
	20～29歳	歳	-															
	30～39歳	歳	1	1	1,550	670	-	670	430	70	1,170	-	2,720	2.08				
	40～49歳	歳	-															
	50～59歳	歳	2	2	1,690	135	-	135	705	-	840	305	2,835	25.06				
	60～64歳	歳	1	1	1,490	240	-	240	1,060	-	1,300	50	2,840	16.11				
	65歳以上	歳	-															
平均	均		3	4	1,605	295	-	295	725	18	1,038	165	2,808	17.08				
女性中型運転者	20歳未満	満	-															
	20～29歳	歳	-															
	30～39歳	歳	1	1	1,920	590	-	590	100	300	990	125	3,035	6.11				
	40～49歳	歳	2	2	1,540	465	-	465	605	120	1,190	83	2,813	9.04				
	50～59歳	歳	4	4	983	888	-	888	258	43	1,189	38	2,210	5.10				
	60～64歳	歳	1	1	1,590	-	-	-	40	300	340	83	2,013	3.03				
	65歳以上	歳	-															
平均	均		5	8	1,315	634	-	634	298	126	1,058	66	2,439	6.07				
女性準中型運転者	20歳未満	満	-															
	20～29歳	歳	1	1	-	1,640	-	1,640	80	-	1,720	-	1,720	1.07				
	30～39歳	歳	-															
	40～49歳	歳	1	1	1,510	600	-	600	370	90	1,060	93	2,663	9.06				
	50～59歳	歳	-															
	60～64歳	歳	-															
	65歳以上	歳	-															
平均	均		2	2	755	1,120	-	1,120	225	45	1,390	47	2,192	5.06				
女性普通運転者	20歳未満	満	-															
	20～29歳	歳	1	1	1,500	-	-	-	20	-	20	149	1,669	3.01				
	30～39歳	歳	-															
	40～49歳	歳	1	1	1,500	-	-	-	130	150	280	289	2,069	4.08				
	50～59歳	歳	-															
	60～64歳	歳	-															
	65歳以上	歳	-															
平均	均		1	2	1,500	-	-	-	75	75	150	219	1,869	3.10				
女性事務員	20歳未満	満	-															
	20～29歳	歳	7	8	1,624	-	-	-	85	104	189	312	2,125	4.06				
	30～39歳	歳	11	12	1,816	-	147	147	142	134	423	143	2,382	7.05				
	40～49歳	歳	18	28	1,766	-	19	19	106	139	264	257	2,287	6.08				
	50～59歳	歳	19	26	1,811	-	105	105	136	67	308	229	2,348	16.00				
	60～64歳	歳	10	11	2,062	77	-	77	73	211	361	206	2,629	19.10				
	65歳以上	歳	2	4	2,085	-	5	5	-	-	5	345	2,435	20.04				
平均	均		35	89	1,824	10	57	67	109	117	293	236	2,353	11.09				
女性荷扱手	20歳未満	満	-															
	20～29歳	歳	-															
	30～39歳	歳	-															
	40～49歳	歳	1	1	-	-	760	760	-	190	950	33	983	2.08				
	50～59歳	歳	3	3	2,010	-	83	83	17	-	100	177	2,287	11.07				
	60～64歳	歳	1	1	1,950	-	-	-	-	-	-	67	2,017	29.05				
	65歳以上	歳	1	1	5,000	-	-	-	-	-	-	417	5,417	33.02				
平均	均		5	6	2,163	-	168	168	8	32	208	175	2,546	16.08				
女性整備・技能員	20歳未満	満	-															
	20～29歳	歳	-															
	30～39歳	歳	-															
	40～49歳	歳	-															
	50～59歳	歳	-															
	60～64歳	歳	-															
	65歳以上	歳	-															
平均	均		-															



第1表

地域別規模別・

16. 関東

職 種	年 齢				該 当 事 業 者 数	該 当 人 員 (人)	賃 金 (単位：百円)							一 カ 月 平 均 冬 期 と 春 和 五 年 夏 期 の 年 間 賞 与 一 人 令 和 四 年 (C)	総 計 (A)+(B)+(C)	勤 続 年 数 (年、月)
							固 定 給 (A)	変 動		給			変 動 給 合 計 (B)			
								歩 合	給 の 他	歩 合 給 計	時 間 外 手 当	そ の 他				
男性けん引運転者	20歳未満	-	15	1,700	525	92	617	1,032	265	1,914	290	3,904	2.06			
	20～29歳	7	54	1,942	887	145	1,032	1,057	313	2,402	484	4,828	6.01			
	30～39歳	21	263	1,985	997	262	1,259	1,173	275	2,707	508	5,200	10.09			
	40～49歳	35	362	2,002	911	146	1,057	1,133	219	2,409	532	4,943	17.01			
	50～59歳	38	67	1,951	848	68	916	850	214	1,980	446	4,377	21.03			
	60～64歳	26	15	2,111	797	20	817	956	291	2,064	138	4,313	21.07			
	65歳以上	11	776	1,984	923	175	1,098	1,111	247	2,456	501	4,941	14.04			
平 均	42	776	1,984	923	175	1,098	1,111	247	2,456	501	4,941	14.04				
男性大型運転者	20歳未満	-	59	1,726	948	91	1,039	849	151	2,039	378	4,143	4.01			
	20～29歳	28	276	1,790	993	75	1,068	868	141	2,077	386	4,253	6.03			
	30～39歳	55	868	1,853	910	97	1,007	890	111	2,008	411	4,272	11.01			
	40～49歳	75	1,381	1,949	824	81	905	914	118	1,937	426	4,312	16.02			
	50～59歳	86	273	1,904	863	78	941	623	121	1,685	395	3,984	22.02			
	60～64歳	54	55	1,687	416	43	459	543	110	1,112	219	3,018	26.06			
	65歳以上	30	2,912	1,892	864	85	949	867	119	1,935	410	4,237	14.03			
平 均	92	2,912	1,892	864	85	949	867	119	1,935	410	4,237	14.03				
男性中型運転者	20歳未満	-	83	1,663	657	135	792	802	75	1,669	263	3,595	3.09			
	20～29歳	25	222	1,832	610	125	735	706	62	1,503	332	3,667	6.00			
	30～39歳	39	602	1,802	635	73	708	755	70	1,533	326	3,661	10.06			
	40～49歳	54	966	1,808	671	52	723	754	61	1,538	304	3,650	14.03			
	50～59歳	59	244	1,639	935	59	994	584	57	1,635	293	3,567	16.01			
	60～64歳	38	100	789	1,714	78	1,792	459	84	2,335	72	3,196	12.04			
	65歳以上	29	2,217	1,739	730	70	800	719	65	1,584	300	3,623	12.02			
平 均	66	2,217	1,739	730	70	800	719	65	1,584	300	3,623	12.02				
男性準中型運転者	20歳未満	1	1	2,360	-	-	-	280	70	350	-	2,710	1.03			
	20～29歳	13	80	1,651	433	171	604	652	86	1,342	258	3,251	2.09			
	30～39歳	14	107	1,940	333	194	527	685	149	1,361	292	3,593	5.06			
	40～49歳	27	237	2,040	310	50	360	671	99	1,130	310	3,480	10.10			
	50～59歳	33	307	1,944	314	120	434	604	167	1,205	275	3,424	13.06			
	60～64歳	22	94	1,804	247	170	417	615	194	1,226	202	3,232	15.09			
	65歳以上	15	39	1,485	202	209	411	386	218	1,015	44	2,544	16.04			
平 均	39	865	1,907	313	124	437	628	144	1,209	266	3,382	11.02				
男性普通運転者	20歳未満	-	72	2,136	121	84	205	578	33	816	234	3,186	2.09			
	20～29歳	11	61	2,468	94	24	118	658	15	791	272	3,531	6.07			
	30～39歳	10	126	2,731	57	73	130	643	35	808	288	3,827	13.00			
	40～49歳	18	173	2,398	107	74	181	462	84	727	265	3,390	18.02			
	50～59歳	25	45	1,877	140	81	221	383	77	681	193	2,751	14.08			
	60～64歳	14	24	1,940	278	41	319	285	65	669	51	2,660	9.07			
	65歳以上	10	501	2,384	106	68	174	532	54	760	251	3,395	12.06			
平 均	35	501	2,384	106	68	174	532	54	760	251	3,395	12.06				
男性事務員	20歳未満	1	3	1,800	-	-	-	410	-	410	402	2,612	1.02			
	20～29歳	22	119	2,158	2	9	11	491	43	545	459	3,162	3.06			
	30～39歳	45	205	2,977	3	14	17	784	59	860	618	4,455	9.05			
	40～49歳	66	495	3,397	20	34	54	1,053	45	1,152	634	5,183	14.00			
	50～59歳	69	806	3,642	15	13	28	1,103	53	1,184	656	5,482	18.10			
	60～64歳	50	205	3,367	54	13	67	817	41	925	429	4,721	20.10			
	65歳以上	32	74	2,571	34	35	69	131	49	249	417	3,237	22.10			
平 均	89	1,907	3,340	19	19	38	948	49	1,035	600	4,975	16.03				
男性荷役手	20歳未満	2	5	1,810	-	-	-	130	40	170	263	2,243	1.03			
	20～29歳	21	114	2,060	4	4	8	421	72	501	377	2,938	3.11			
	30～39歳	32	189	2,262	25	28	53	444	88	585	398	3,245	7.05			
	40～49歳	38	350	2,370	12	7	19	492	71	582	409	3,361	11.07			
	50～59歳	43	436	2,398	18	8	26	481	64	571	431	3,400	15.04			
	60～64歳	28	131	2,004	33	4	37	556	55	648	371	3,023	16.02			
	65歳以上	17	45	1,878	16	32	48	170	42	260	214	2,352	16.00			
平 均	52	1,270	2,278	18	11	29	469	69	567	401	3,246	12.03				
男性整備・技能員	20歳未満	1	1	1,750	-	-	-	150	160	310	92	2,152	1.00			
	20～29歳	3	8	2,099	-	218	218	319	28	565	389	3,053	4.09			
	30～39歳	6	19	2,276	-	296	296	272	41	609	419	3,304	7.07			
	40～49歳	10	28	2,748	-	281	281	365	106	752	430	3,930	13.02			
	50～59歳	15	27	2,868	9	169	178	400	59	637	528	4,033	16.11			
	60～64歳	7	10	2,301	-	140	140	279	346	765	410	3,476	18.10			
	65歳以上	9	11	2,513	-	-	-	345	200	545	299	3,357	16.00			
平 均	25	104	2,566	2	204	206	341	110	657	431	3,654	13.05				



# 職種別賃金〈一人当たり平均〉

※年齢区分欄の「平均」は「該当事業者数」の場合は回答事業者数、「該当人員」の場合は合計。

職 種	年 齢			該 当 事 業 者 数	該 当 人 員 (人)	賃 金 (単位：百円)							変 動 給 合 計 (B)	一 カ 月 平 均 冬 期 と 令 和 五 年 夏 期 の 年 間 賞 与 一 人 令 和 四 年 (C)	総 計 (A)+(B)+(C)	勤 続 年 数 (年、カ月)			
						固 定 給 (A)	変 動		給			歩 合 給 計					時 間 外 手 当	そ の 他	
							歩 行 手 当	合 給	給	歩 合	時 間								そ の
女性けん引運転者	20歳未満	満	-	-	-	-	-	-	-	-	-	-	-	-	-	-			
	20～29歳	満	1	1	1,480	1,140	1,500	2,640	440	150	3,230	-	4,710	1.07					
	30～39歳	満	2	2	2,240	45	310	355	435	30	820	175	3,235	2.02					
	40～49歳	満	3	3	1,867	660	-	660	490	283	1,433	197	3,497	9.04					
	50～59歳	満	4	6	1,522	865	-	865	1,408	103	2,376	314	4,212	8.08					
	60～64歳	満	-	-	-	-	-	-	-	-	-	-	-	-	-				
	65歳以上	満	-	-	-	-	-	-	-	-	-	-	-	-	-				
平均	平均	平均	10	12	1,724	700	177	877	936	140	1,953	236	3,913	7.02					
女性大型運転者	20歳未満	満	-	-	-	-	-	-	-	-	-	-	-	-	-				
	20～29歳	満	1	1	810	1,940	-	1,940	1,130	140	3,210	164	4,184	2.05					
	30～39歳	満	5	5	1,442	1,112	24	1,136	980	172	2,288	317	4,047	4.00					
	40～49歳	満	7	12	1,746	869	55	924	858	48	1,830	392	3,968	8.09					
	50～59歳	満	12	24	1,837	624	13	637	983	66	1,686	340	3,863	8.04					
	60～64歳	満	1	1	2,010	-	-	-	1,490	-	1,490	-	3,500	11.11					
	65歳以上	満	-	-	-	-	-	-	-	-	-	-	-	-					
平均	平均	平均	19	43	1,746	765	25	790	963	73	1,826	340	3,912	8.01					
女性中型運転者	20歳未満	満	-	-	-	-	-	-	-	-	-	-	-	-					
	20～29歳	満	3	4	1,633	1,450	-	1,450	300	38	1,788	195	3,616	2.05					
	30～39歳	満	4	6	1,617	710	-	710	790	-	1,500	175	3,292	7.08					
	40～49歳	満	9	16	1,659	671	69	740	524	41	1,305	230	3,194	5.01					
	50～59歳	満	12	25	1,542	1,055	87	1,142	518	58	1,718	174	3,434	10.00					
	60～64歳	満	2	2	1,480	1,500	-	1,500	155	70	1,725	208	3,413	8.10					
	65歳以上	満	1	1	1,830	310	-	310	30	150	490	158	2,478	15.02					
平均	平均	平均	16	54	1,595	935	61	996	511	47	1,554	193	3,342	8.04					
女性準中型運転者	20歳未満	満	-	-	-	-	-	-	-	-	-	-	-	-					
	20～29歳	満	5	9	1,827	503	123	626	476	38	1,140	213	3,180	3.07					
	30～39歳	満	4	6	1,803	245	153	398	548	40	986	253	3,042	3.03					
	40～49歳	満	4	4	1,990	125	235	360	798	40	1,198	341	3,529	9.07					
	50～59歳	満	8	10	1,800	888	53	941	555	191	1,687	159	3,646	11.00					
	60～64歳	満	1	1	2,170	-	-	-	140	70	210	-	2,380	19.02					
	65歳以上	満	2	2	2,285	-	-	-	465	-	465	192	2,942	23.00					
平均	平均	平均	14	32	1,874	481	109	590	543	85	1,218	212	3,304	9.07					
女性普通運転者	20歳未満	満	-	-	-	-	-	-	-	-	-	-	-	-					
	20～29歳	満	3	8	2,216	190	-	190	614	5	809	217	3,242	1.05					
	30～39歳	満	2	4	1,875	583	60	643	488	15	1,146	283	3,304	6.09					
	40～49歳	満	5	8	2,094	326	80	406	236	93	735	258	3,087	8.06					
	50～59歳	満	2	7	2,777	514	-	514	247	47	808	150	3,735	23.03					
	60～64歳	満	1	1	2,000	-	-	-	-	-	-	83	2,083	5.09					
	65歳以上	満	-	-	-	-	-	-	-	-	-	-	-	-					
平均	平均	平均	8	28	2,265	359	31	390	374	42	806	216	3,287	9.10					
女性事務員	20歳未満	満	3	9	1,642	-	-	-	136	-	136	332	2,110	1.05					
	20～29歳	満	25	143	2,024	13	13	26	205	37	268	399	2,691	3.03					
	30～39歳	満	31	89	2,162	40	12	52	273	48	373	434	2,969	9.03					
	40～49歳	満	62	219	2,135	2	9	11	305	17	333	402	2,870	11.06					
	50～59歳	満	61	216	2,243	79	24	103	427	29	559	435	3,237	15.08					
	60～64歳	満	27	64	2,069	40	7	47	350	38	435	332	2,836	19.06					
	65歳以上	満	10	11	2,675	56	39	95	-	27	122	210	3,007	31.01					
平均	平均	平均	84	751	2,145	35	14	49	315	30	394	405	2,944	11.09					
女性荷扱手	20歳未満	満	2	4	1,695	-	-	-	8	38	46	82	1,823	1.03					
	20～29歳	満	6	34	1,707	-	3	3	142	58	203	353	2,263	4.02					
	30～39歳	満	8	25	1,913	-	-	-	136	61	197	292	2,402	7.06					
	40～49歳	満	10	40	2,020	-	10	10	174	69	253	300	2,573	12.05					
	50～59歳	満	13	62	1,896	-	5	5	144	32	181	252	2,329	16.09					
	60～64歳	満	4	7	1,680	-	-	-	74	3	77	180	1,937	17.00					
	65歳以上	満	1	1	1,770	-	-	-	-	70	70	-	1,840	12.05					
平均	平均	平均	21	173	1,876	-	5	5	143	49	197	280	2,353	11.09					
女性整備・技能員	20歳未満	満	1	1	1,940	-	-	-	310	40	350	33	2,323	1.08					
	20～29歳	満	-	2	2,040	-	200	200	310	10	520	407	2,967	3.02					
	30～39歳	満	-	-	-	-	-	-	-	-	-	-	-	-					
	40～49歳	満	2	2	2,090	-	75	75	325	20	420	263	2,773	6.00					
	50～59歳	満	1	2	1,580	-	-	-	1,290	370	1,660	175	3,415	16.02					
	60～64歳	満	1	2	2,720	-	-	-	320	50	370	242	3,332	32.04					
	65歳以上	満	1	1	2,060	-	-	-	230	50	280	233	2,573	24.08					
平均	平均	平均	3	10	2,086	-	55	55	503	99	657	244	2,987	14.02					

第1表

地域別規模別・

17. 関東300人以上

職 種	年 齢	該 当 事 業 者 数	該 当 人 員 (人)	賃 金 (単位：百円)									一 カ 月 平 均 冬 期 と 春 和 五 年 夏 期 の 年 間 賞 与 一 人 令 和 四 年 (C)	総 計 (A)+(B)+(C)	勤 続 年 数 (年、月)
				固 定 給 (A)	変 動 給		給			変 動 給 合 計 (B)	年 間 賞 与 一 人 令 和 四 年 (C)				
					歩 合 給	そ の 他	歩 合 給	時 間 外 手 当	そ の 他						
												運 行 手 当			
男性けん引運転者	20歳未満	-	2	640	450	-	450	1,040	50	1,540	118	2,298	3.06		
	20～29歳	1	18	1,592	1,235	-	1,235	1,497	152	2,884	473	4,949	5.07		
	30～39歳	4	57	1,642	1,024	-	1,024	1,816	175	3,015	541	5,198	10.08		
	40～49歳	3	82	1,577	919	-	919	1,740	158	2,817	595	4,989	14.08		
	50～59歳	4	10	1,500	726	-	726	1,646	121	2,493	394	4,387	14.07		
	60～64歳	3	1	1,400	1,110	-	1,110	3,200	160	4,470	-	5,870	9.08		
	65歳以上	1	1	1,400	1,110	-	1,110	3,200	160	4,470	-	5,870	9.08		
平均	4	170	1,584	972	-	972	1,735	159	2,866	543	4,993	12.02			
男性大型運転者	20歳未満	-	25	1,618	1,158	78	1,236	810	102	2,148	476	4,242	4.02		
	20～29歳	7	130	1,749	1,091	26	1,117	921	117	2,155	468	4,372	6.10		
	30～39歳	9	454	1,889	1,031	36	1,067	949	93	2,109	505	4,503	11.11		
	40～49歳	11	690	1,987	904	18	922	942	99	1,963	507	4,457	16.08		
	50～59歳	12	124	1,980	1,002	2	1,004	700	69	1,773	425	4,178	22.00		
	60～64歳	8	6	1,677	848	-	848	755	232	1,835	333	3,845	22.05		
	65歳以上	3	6	1,677	848	-	848	755	232	1,835	333	3,845	22.05		
平均	12	1,429	1,926	974	24	998	918	97	2,013	494	4,433	14.07			
男性中型運転者	20歳未満	-	47	1,552	805	165	970	711	70	1,751	366	3,669	3.08		
	20～29歳	6	147	1,773	637	109	746	706	55	1,507	395	3,675	6.02		
	30～39歳	8	368	1,894	545	47	592	735	62	1,389	429	3,712	11.07		
	40～49歳	10	511	1,967	457	17	474	739	55	1,268	436	3,671	16.01		
	50～59歳	10	126	1,909	347	57	404	613	59	1,076	432	3,417	18.06		
	60～64歳	7	4	1,530	415	575	990	825	35	1,850	282	3,662	16.09		
	65歳以上	2	4	1,530	415	575	990	825	35	1,850	282	3,662	16.09		
平均	10	1,203	1,897	508	49	557	720	58	1,335	425	3,657	13.03			
男性準中型運転者	20歳未満	-	56	1,606	390	240	630	651	72	1,353	321	3,280	2.05		
	20～29歳	4	58	1,716	362	228	590	619	49	1,258	328	3,302	4.02		
	30～39歳	3	112	1,849	353	63	416	587	72	1,075	387	3,311	7.07		
	40～49歳	3	147	1,882	313	110	423	624	41	1,088	397	3,367	13.07		
	50～59歳	5	39	1,707	293	235	528	659	30	1,217	364	3,288	16.06		
	60～64歳	3	8	1,000	270	930	1,200	750	-	1,950	81	3,031	11.00		
	65歳以上	1	8	1,000	270	930	1,200	750	-	1,950	81	3,031	11.00		
平均	6	420	1,780	338	158	496	623	53	1,172	365	3,317	9.05			
男性普通運転者	20歳未満	-	7	1,699	546	667	1,213	437	9	1,659	162	3,520	2.05		
	20～29歳	4	6	2,633	343	60	403	267	23	693	156	3,482	8.01		
	30～39歳	2	60	3,097	105	129	234	595	8	837	267	4,201	15.02		
	40～49歳	3	84	3,001	156	118	274	431	13	718	263	3,982	21.00		
	50～59歳	4	17	2,459	156	142	298	591	45	934	207	3,600	20.02		
	60～64歳	3	1	1,880	-	-	-	-	-	-	157	2,037	6.10		
	65歳以上	1	1	1,880	-	-	-	-	-	-	157	2,037	6.10		
平均	5	175	2,910	160	144	304	495	14	813	251	3,974	17.08			
男性事務員	20歳未満	1	3	1,800	-	-	-	410	-	410	402	2,612	1.02		
	20～29歳	9	84	2,061	2	9	11	459	39	509	416	2,986	3.05		
	30～39歳	11	127	2,987	2	4	6	946	26	978	570	4,535	9.05		
	40～49歳	11	320	3,361	14	35	49	1,378	28	1,455	586	5,402	15.06		
	50～59歳	11	515	3,678	5	15	20	1,517	32	1,569	608	5,855	18.08		
	60～64歳	7	123	3,502	-	-	-	1,265	21	1,286	431	5,219	19.11		
	65歳以上	5	11	1,880	-	-	-	305	26	331	544	2,755	20.03		
平均	11	1,183	3,364	6	17	23	1,303	29	1,355	565	5,284	15.10			
男性荷役手	20歳未満	2	5	1,810	-	-	-	130	40	170	263	2,243	1.03		
	20～29歳	6	84	2,047	-	-	-	410	80	490	396	2,933	4.01		
	30～39歳	8	112	2,238	-	-	-	441	83	524	433	3,195	6.11		
	40～49歳	8	225	2,360	-	-	-	538	67	605	446	3,411	11.00		
	50～59歳	9	265	2,380	-	-	-	575	50	625	469	3,474	15.00		
	60～64歳	7	93	2,112	-	-	-	659	39	698	386	3,196	16.08		
	65歳以上	4	17	1,793	-	-	-	141	14	155	118	2,066	7.00		
平均	10	801	2,272	-	-	-	526	60	586	431	3,289	11.11			
男性整備・技能員	20歳未満	1	1	1,750	-	-	-	150	160	310	92	2,152	1.00		
	20～29歳	2	7	2,119	-	249	249	346	31	626	428	3,173	4.09		
	30～39歳	2	11	2,214	-	400	400	276	33	709	457	3,380	9.11		
	40～49歳	3	17	2,459	-	335	335	376	159	870	471	3,800	15.09		
	50～59歳	4	13	2,445	-	295	295	412	65	772	508	3,725	15.11		
	60～64歳	3	4	2,458	-	350	350	205	115	670	396	3,524	9.08		
	65歳以上	1	1	1,900	-	-	-	150	30	180	1,017	3,097	47.00		
平均	5	54	2,338	-	316	316	340	89	745	469	3,552	13.00			

# 職種別賃金〈一人当たり平均〉

※年齢区分欄の「平均」は「該当事業者数」の場合は回答事業者数、「該当人員」の場合は合計。

職 種	年 齢			該 当 事 業 者 数	該 当 人 員 (人)	賃 金 (単位：百円)							変 動 給 合 計 (B)	一 カ 月 平 均 冬 期 と 令 和 五 年 夏 期 の 年 間 賞 与 一 人 令 和 四 年 (C)	総 計 (A)+(B)+(C)	勤 続 年 数 (年、カ月)
						固 定 給 (A)	変 動 給		歩 合 給 計	時 間 外 手 当	そ の 他	変 動 給 合 計 (B)				
							歩 行 手 当	合 給 そ の 他								
女性けん引運転者	20歳未満	満	-	-	-	-	-	-	-	-	-	-	-	-	-	-
	20～29歳	歳	-	-	-	-	-	-	-	-	-	-	-	-	-	-
	30～39歳	歳	1	1	2,220	-	-	-	130	50	180	89	2,489	1.03		
	40～49歳	歳	-	-	-	-	-	-	-	-	-	-	-	-	-	-
	50～59歳	歳	2	4	1,198	1,003	-	1,003	1,528	108	2,639	447	4,284	11.08		
	60～64歳	歳	-	-	-	-	-	-	-	-	-	-	-	-	-	-
	65歳以上	歳	-	-	-	-	-	-	-	-	-	-	-	-	-	-
平均	均	均	3	5	1,402	802	-	802	1,248	96	2,146	375	3,923	9.07		
女性大型運転者	20歳未満	満	-	-	-	-	-	-	-	-	-	-	-	-	-	-
	20～29歳	歳	-	-	-	-	-	-	-	-	-	-	-	-	-	-
	30～39歳	歳	2	2	1,530	1,615	-	1,615	935	150	2,700	579	4,809	5.08		
	40～49歳	歳	2	4	1,948	843	-	843	680	108	1,631	523	4,102	10.04		
	50～59歳	歳	2	9	1,756	886	-	886	934	111	1,931	478	4,165	9.00		
	60～64歳	歳	-	-	-	-	-	-	-	-	-	-	-	-	-	-
	65歳以上	歳	-	-	-	-	-	-	-	-	-	-	-	-	-	-
平均	均	均	4	15	1,777	971	-	971	867	115	1,953	503	4,233	8.11		
女性中型運転者	20歳未満	満	-	-	-	-	-	-	-	-	-	-	-	-	-	-
	20～29歳	歳	1	1	980	1,830	-	1,830	780	-	2,610	58	3,648	-		
	30～39歳	歳	1	1	2,460	-	-	-	890	-	890	250	3,600	3.10		
	40～49歳	歳	3	4	1,478	363	243	606	838	128	1,572	343	3,393	3.10		
	50～59歳	歳	3	3	1,483	330	277	607	710	110	1,427	266	3,176	9.09		
	60～64歳	歳	-	-	-	-	-	-	-	-	-	-	-	-	-	-
	65歳以上	歳	-	-	-	-	-	-	-	-	-	-	-	-	-	-
平均	均	均	6	9	1,533	474	200	674	794	93	1,561	275	3,369	6.01		
女性準中型運転者	20歳未満	満	-	-	-	-	-	-	-	-	-	-	-	-	-	-
	20～29歳	歳	1	1	1,000	270	1,110	1,380	660	-	2,040	58	3,098	-		
	30～39歳	歳	2	4	1,623	368	230	598	568	60	1,226	308	3,157	3.02		
	40～49歳	歳	2	2	1,460	250	470	720	810	5	1,535	258	3,253	8.01		
	50～59歳	歳	1	1	1,000	1,230	-	1,230	530	70	1,830	483	3,313	4.08		
	60～64歳	歳	-	-	-	-	-	-	-	-	-	-	-	-	-	-
	65歳以上	歳	-	-	-	-	-	-	-	-	-	-	-	-	-	-
平均	均	均	3	8	1,426	434	371	805	635	40	1,480	286	3,192	4.10		
女性普通運転者	20歳未満	満	-	-	-	-	-	-	-	-	-	-	-	-	-	-
	20～29歳	歳	1	1	1,680	1,090	-	1,090	400	40	1,530	404	3,614	2.02		
	30～39歳	歳	-	-	-	-	-	-	-	-	-	-	-	-	-	-
	40～49歳	歳	2	3	2,010	733	-	733	73	80	886	301	3,197	10.02		
	50～59歳	歳	1	6	2,850	600	-	600	160	-	760	119	3,729	24.02		
	60～64歳	歳	-	-	-	-	-	-	-	-	-	-	-	-	-	-
	65歳以上	歳	-	-	-	-	-	-	-	-	-	-	-	-	-	-
平均	均	均	2	10	2,481	689	-	689	158	28	875	202	3,558	17.09		
女性事務員	20歳未満	満	3	9	1,642	-	-	-	136	-	136	332	2,110	1.05		
	20～29歳	歳	7	103	1,970	-	-	-	213	26	239	419	2,628	3.04		
	30～39歳	歳	10	54	2,189	-	-	-	358	7	365	397	2,951	8.11		
	40～49歳	歳	10	128	2,087	-	-	-	371	9	380	417	2,884	12.10		
	50～59歳	歳	10	117	2,157	-	-	-	623	10	633	416	3,206	15.02		
	60～64歳	歳	6	31	1,933	-	-	-	566	1	567	362	2,862	19.05		
	65歳以上	歳	1	1	1,950	-	-	-	-	-	-	184	2,134	4.11		
平均	均	均	11	443	2,071	-	-	-	407	12	419	409	2,899	10.00		
女性荷扱手	20歳未満	満	2	4	1,695	-	-	-	8	38	46	82	1,823	1.03		
	20～29歳	歳	3	31	1,642	-	-	-	143	61	204	378	2,224	4.02		
	30～39歳	歳	4	19	1,785	-	-	-	173	71	244	316	2,345	7.02		
	40～49歳	歳	4	21	2,046	-	19	19	266	130	415	395	2,856	8.02		
	50～59歳	歳	5	21	2,110	-	-	-	331	84	415	427	2,952	10.05		
	60～64歳	歳	1	2	1,740	-	-	-	20	10	30	357	2,127	22.11		
	65歳以上	歳	1	1	1,770	-	-	-	-	70	70	-	1,840	12.05		
平均	均	均	7	99	1,860	-	4	4	205	80	289	364	2,513	7.05		
女性整備・技能員	20歳未満	満	-	-	-	-	-	-	-	-	-	-	-	-	-	-
	20～29歳	歳	1	2	2,040	-	200	200	310	10	520	407	2,967	3.02		
	30～39歳	歳	-	-	-	-	-	-	-	-	-	-	-	-	-	-
	40～49歳	歳	1	1	2,080	-	150	150	510	-	660	410	3,150	4.01		
	50～59歳	歳	-	-	-	-	-	-	-	-	-	-	-	-	-	-
	60～64歳	歳	-	-	-	-	-	-	-	-	-	-	-	-	-	-
平均	均	均	1	3	2,053	-	183	183	377	7	567	408	3,028	3.06		

第1表

地域別規模別

18. 関東100~299人

職 種	年 齢				該 当 事 業 者 数	該 当 人 員 (人)	賃 金 (単位：百円)							一 カ 月 平 均 冬 期 と 春 和 五 年 夏 期 の 年 間 賞 与 一 人 令 和 四 年 (C)	総 計 (A)+(B)+(C)	勤 続 年 数 (年、月)
							固 定 給 (A)	変 動 給		給			変 動 給 合 計 (B)			
								歩 合 給	給 の 他	歩 合 給 計	時 間 外 手 当	そ の 他				
男性けん引運転者	20歳未満	-	2	2,000	700	-	700	1,100	50	1,850	668	4,518	1.06			
	20~29歳	1	11	2,139	1,067	51	1,118	662	191	1,971	552	4,662	5.01			
	30~39歳	3	66	1,936	1,417	216	1,633	824	219	2,676	554	5,166	11.09			
	40~49歳	8	82	2,093	1,343	80	1,423	737	175	2,335	593	5,021	19.10			
	50~59歳	7	14	1,819	1,416	89	1,505	530	196	2,231	620	4,670	23.10			
	60~64歳	4	1	2,500	-	-	-	1,180	-	1,180	-	3,680	28.10			
	65歳以上	1	1	2,500	-	-	-	1,180	-	1,180	-	3,680	28.10			
平均	8	176	2,017	1,344	129	1,473	755	192	2,420	575	5,012	16.01				
男性大型運転者	20歳未満	-	22	1,824	685	85	770	1,004	102	1,876	351	4,051	3.10			
	20~29歳	11	89	1,829	1,019	115	1,134	804	127	2,065	319	4,213	5.03			
	30~39歳	18	260	1,772	806	134	940	906	102	1,948	315	4,035	9.11			
	40~49歳	23	401	1,797	802	87	889	982	102	1,973	367	4,137	15.02			
	50~59歳	22	78	1,684	651	99	750	494	132	1,376	442	3,502	24.11			
	60~64歳	15	22	1,690	452	58	510	526	75	1,111	278	3,079	27.10			
	65歳以上	8	22	1,690	452	58	510	526	75	1,111	278	3,079	27.10			
平均	23	872	1,781	800	104	904	887	106	1,897	351	4,029	13.08				
男性中型運転者	20歳未満	-	25	1,574	528	100	628	1,040	42	1,710	138	3,422	3.03			
	20~29歳	10	55	1,866	505	71	576	787	32	1,395	189	3,450	5.04			
	30~39歳	19	171	1,516	771	94	865	952	53	1,870	169	3,555	8.11			
	40~49歳	21	311	1,399	858	48	906	944	40	1,890	172	3,461	11.10			
	50~59歳	20	71	1,125	1,231	34	1,265	817	44	2,126	189	3,440	14.07			
	60~64歳	14	54	557	1,397	11	1,408	678	30	2,116	87	2,760	12.09			
	65歳以上	12	54	557	1,397	11	1,408	678	30	2,116	87	2,760	12.09			
平均	23	687	1,377	877	59	936	903	42	1,881	166	3,424	10.08				
男性準中型運転者	20歳未満	-	18	1,764	612	-	612	648	104	1,364	121	3,249	3.09			
	20~29歳	4	41	2,391	267	-	267	722	23	1,012	275	3,678	7.02			
	30~39歳	6	76	2,379	229	19	248	770	60	1,078	307	3,764	14.02			
	40~49歳	8	61	2,057	450	85	535	732	73	1,340	239	3,636	14.03			
	50~59歳	9	20	1,982	184	82	266	709	80	1,055	133	3,170	18.03			
	60~64歳	6	12	1,697	408	-	408	351	93	852	37	2,586	14.01			
	65歳以上	5	12	1,697	408	-	408	351	93	852	37	2,586	14.01			
平均	9	228	2,176	331	36	367	714	64	1,145	239	3,560	12.06				
男性普通運転者	20歳未満	-	51	2,270	-	-	-	630	-	630	280	3,180	2.03			
	20~29歳	1	45	2,542	-	-	-	743	-	743	340	3,625	6.08			
	30~39歳	2	46	2,490	2	-	2	777	13	792	363	3,645	14.09			
	40~49歳	4	40	1,328	15	-	15	425	56	496	299	2,123	19.07			
	50~59歳	5	12	453	159	-	159	87	118	364	243	1,060	8.08			
	60~64歳	3	2	980	-	175	175	220	10	405	230	1,615	23.09			
	65歳以上	2	2	980	-	175	175	220	10	405	230	1,615	23.09			
平均	7	196	2,068	13	2	15	611	22	648	314	3,030	9.04				
男性事務員	20歳未満	-	17	2,330	-	21	21	629	53	703	258	3,291	4.02			
	20~29歳	8	31	2,626	-	33	33	655	83	771	552	3,949	8.09			
	30~39歳	14	95	3,241	-	10	10	642	30	682	649	4,572	13.01			
	40~49歳	22	147	3,246	4	2	6	437	99	542	500	4,288	15.01			
	50~59歳	23	34	3,386	-	-	-	66	23	89	466	3,941	19.04			
	60~64歳	15	37	2,751	62	4	66	109	35	210	527	3,488	26.05			
	65歳以上	12	37	2,751	62	4	66	109	35	210	527	3,488	26.05			
平均	24	361	3,111	8	8	16	450	64	530	532	4,173	15.01				
男性荷扱手	20歳未満	-	12	1,930	38	13	51	428	43	522	324	2,776	3.07			
	20~29歳	7	42	2,238	78	5	83	454	60	597	438	3,273	9.03			
	30~39歳	11	65	2,201	48	8	56	386	75	517	395	3,113	13.02			
	40~49歳	13	89	2,243	50	12	62	347	49	458	431	3,132	11.10			
	50~59歳	13	24	1,465	148	20	168	314	78	560	351	2,376	14.11			
	60~64歳	10	14	1,854	53	60	113	84	28	225	486	2,565	25.10			
	65歳以上	6	14	1,854	53	60	113	84	28	225	486	2,565	25.10			
平均	16	246	2,118	63	13	76	361	59	496	413	3,027	12.06				
男性整備・技能員	20歳未満	-	2	2,200	-	610	610	-	-	610	768	3,578	4.05			
	20~29歳	1	3	3,860	-	227	227	33	-	260	519	4,639	14.02			
	30~39歳	3	2	2,200	-	355	355	150	255	760	567	3,527	8.01			
	40~49歳	2	2	1,900	-	-	-	-	-	-	328	2,228	39.02			
	50~59歳	1	3	2,370	-	-	-	467	-	467	139	2,976	5.02			
	60~64歳	2	3	2,370	-	-	-	467	-	467	139	2,976	5.02			
	65歳以上	2	3	2,370	-	-	-	467	-	467	139	2,976	5.02			
平均	6	12	2,608	-	218	218	150	43	411	442	3,461	13.05				

# 職種別賃金〈一人当たり平均〉

※年齢区分欄の「平均」は「該当事業者数」の場合は回答事業者数、「該当人員」の場合は合計。

職 種	年 齢	該 当 事 業 者 数	該 当 人 員 (人)	賃 金 (単位：百円)									総 計 (A)+(B)+(C)	勤 続 年 数 (年、カ月)		
				固 定 給 (A)	変 動 給			変 動 給 合 計 (B)	一 カ 月 平 均 冬 期 と 令 和 五 年 夏 期 の 年 間 賞 与 一 人 令 和 四 年 (C)							
					歩 合 給 運 行 手 当	給 所 の 他	歩 合 給 計								時 間 外 手 当	そ の 他
女性けん引運転者	20歳未満	-	-													
	20～29歳	1	1	1,480	1,140	1,500	2,640	440	150	3,230	-	4,710	1.07			
	30～39歳	1	1	2,260	90	620	710	740	10	1,460	261	3,981	3.01			
	40～49歳	-	-													
	50～59歳	-	-													
	60～64歳	-	-													
	65歳以上	-	-													
平均	2	2	1,870	615	1,060	1,675	590	80	2,345	130	4,345	2.04				
女性大型運転者	20歳未満	-	-													
	20～29歳	1	1	810	1,940	-	1,940	1,130	140	3,210	164	4,184	2.05			
	30～39歳	2	2	1,525	1,090	-	1,090	1,140	105	2,335	213	4,073	4.02			
	40～49歳	5	8	1,645	883	83	966	946	19	1,931	326	3,902	7.00			
	50～59歳	7	12	1,829	583	-	583	1,093	27	1,703	234	3,766	8.09			
	60～64歳	-	-													
	65歳以上	-	-													
平均	10	23	1,694	790	29	819	1,048	36	1,903	261	3,858	7.10				
女性中型運転者	20歳未満	-	-													
	20～29歳	2	3	1,850	1,323	-	1,323	140	50	1,513	240	3,603	2.05			
	30～39歳	3	5	1,448	852	-	852	770	-	1,622	160	3,230	9.00			
	40～49歳	4	9	1,404	1,031	16	1,047	467	-	1,514	204	3,122	5.09			
	50～59歳	6	18	1,207	1,373	75	1,448	540	62	2,050	180	3,437	10.09			
	60～64歳	2	2	1,480	1,500	-	1,500	155	70	1,725	208	3,413	8.10			
	65歳以上	1	1	1,830	310	-	310	30	150	490	158	2,478	15.02			
平均	6	38	1,367	1,198	39	1,237	488	41	1,766	189	3,322	8.07				
女性準中型運転者	20歳未満	-	-													
	20～29歳	4	8	1,930	533	-	533	453	43	1,029	232	3,191	3.07			
	30～39歳	2	2	2,165	-	-	-	510	-	510	143	2,818	3.03			
	40～49歳	1	1	2,650	-	-	-	870	-	870	378	3,898	15.09			
	50～59歳	2	3	2,600	-	-	-	1,087	13	1,100	122	3,822	23.02			
	60～64歳	-	-													
	65歳以上	1	1	2,290	-	-	-	740	-	740	-	3,030	18.10			
平均	5	15	2,167	284	-	284	634	25	943	193	3,303	11.05				
女性普通運転者	20歳未満	-	-													
	20～29歳	1	6	2,170	-	-	-	680	-	680	222	3,072	1.04			
	30～39歳	1	3	2,500	-	-	-	650	-	650	341	3,491	7.07			
	40～49歳	1	3	2,540	-	-	-	490	-	490	340	3,370	8.07			
	50～59歳	1	1	2,340	-	-	-	770	330	1,100	333	3,773	17.08			
	60～64歳	-	-													
	65歳以上	-	-													
平均	2	13	2,345	-	-	-	636	25	661	285	3,291	5.08				
女性事務員	20歳未満	-	-													
	20～29歳	8	18	1,923	105	99	204	91	28	323	271	2,517	3.03			
	30～39歳	12	23	1,972	155	20	175	155	154	484	468	2,924	10.07			
	40～49歳	21	50	2,127	-	-	-	193	11	204	413	2,744	9.00			
	50～59歳	18	50	2,177	60	90	150	198	63	411	486	3,074	16.06			
	60～64歳	7	12	2,014	139	38	177	177	75	429	391	2,834	20.03			
	65歳以上	2	3	3,237	-	-	-	-	-	-	670	3,907	32.09			
平均	22	156	2,109	65	46	111	172	55	338	431	2,878	12.04				
女性荷扱手	20歳未満	-	-													
	20～29歳	-	-													
	30～39歳	1	1	4,100	-	-	-	-	-	-	450	4,550	7.07			
	40～49歳	2	15	1,867	-	-	-	26	3	29	141	2,037	19.11			
	50～59歳	4	34	1,631	-	-	-	13	3	16	100	1,747	21.01			
	60～64歳	3	5	1,656	-	-	-	96	-	96	110	1,862	15.00			
	65歳以上	-	-													
平均	7	55	1,743	-	-	-	24	3	27	118	1,888	20.00				
女性整備・技能員	20歳未満	-	-													
	20～29歳	-	-													
	30～39歳	-	-													
	40～49歳	-	-													
	50～59歳	1	2	1,580	-	-	-	1,290	370	1,660	175	3,415	16.02			
	60～64歳	-	-													
	65歳以上	-	-													
平均	1	2	1,580	-	-	-	1,290	370	1,660	175	3,415	16.02				

第1表

地域別規模別・

## 19. 関東30～99人

職 種	年 齢			該 當 事 業 者 数	該 當 人 員 (人)	賃 金 (単位：百円)							一 カ 月 平 均 冬 期 と 春 和 五 年 夏 期 の 年 間 賞 与 一 人 令 和 四 年 (C)	総 計 (A)+(B)+(C)	勤 続 年 数 (年、月)
						固 定 給 (A)	変 動 給		給			変 動 給 合 計 (B)			
							歩 合 給	給 の 他	歩 合 給 計	時 間 外 手 当	そ の 他				
男性けん引運転者	20歳未満	-	10	1,776	558	138	696	999	282	1,977	245	3,998	2.07		
	20～29歳	4	21	2,064	551	345	896	942	459	2,297	513	4,874	7.01		
	30～39歳	11	121	2,115	716	409	1,125	1,047	356	2,528	515	5,158	10.02		
	40～49歳	19	171	2,067	636	241	877	1,032	256	2,165	525	4,757	16.10		
	50～59歳	21	39	2,055	709	85	794	801	251	1,846	423	4,324	22.08		
	60～64歳	16	8	1,638	760	38	798	799	290	1,887	176	3,701	22.09		
	65歳以上	6	8	1,638	760	38	798	799	290	1,887	176	3,701	22.09		
平均	24	370	2,064	666	278	944	1,001	301	2,246	495	4,805	14.06			
男性大型運転者	20歳未満	-	11	1,767	1,054	143	1,197	636	342	2,175	198	4,140	4.02		
	20～29歳	9	44	1,797	840	145	985	930	185	2,100	301	4,198	6.00		
	30～39歳	21	128	1,882	794	207	1,001	689	187	1,877	276	4,035	10.06		
	40～49歳	31	209	2,085	676	222	898	775	183	1,856	340	4,281	16.01		
	50～59歳	33	59	1,925	1,012	160	1,172	602	178	1,952	300	4,177	18.02		
	60～64歳	23	16	1,984	254	9	263	661	118	1,042	209	3,235	30.07		
	65歳以上	13	16	1,984	254	9	263	661	118	1,042	209	3,235	30.07		
平均	34	467	1,971	761	194	955	737	185	1,877	306	4,154	14.02			
男性中型運転者	20歳未満	-	8	2,500	364	95	459	693	176	1,328	101	3,929	5.09		
	20～29歳	6	13	2,289	866	327	1,193	452	180	1,825	236	4,350	6.07		
	30～39歳	7	36	2,101	1,166	143	1,309	379	144	1,832	95	4,028	7.01		
	40～49歳	10	87	2,364	1,194	113	1,307	411	98	1,816	110	4,290	11.00		
	50～59歳	12	30	1,623	3,023	102	3,125	132	82	3,339	51	5,013	6.02		
	60～64歳	8	28	1,044	2,982	150	3,132	125	191	3,448	28	4,520	7.03		
	65歳以上	7	202	2,025	1,655	135	1,790	338	125	2,253	95	4,373	8.07		
平均	14	202	2,025	1,655	135	1,790	338	125	2,253	95	4,373	8.07			
男性準中型運転者	20歳未満	1	1	2,360	-	-	-	280	70	350	-	2,710	1.03		
	20～29歳	5	6	1,725	293	40	333	672	165	1,170	79	2,974	3.06		
	30～39歳	3	4	1,445	690	80	770	865	173	1,808	101	3,354	4.10		
	40～49歳	10	39	1,973	355	31	386	725	198	1,309	142	3,424	13.11		
	50～59歳	11	69	2,021	285	30	315	518	240	1,073	110	3,204	14.01		
	60～64歳	7	23	1,922	294	13	307	532	178	1,017	52	2,991	14.11		
	65歳以上	5	10	1,815	36	-	36	418	143	597	7	2,419	21.01		
平均	12	152	1,956	297	27	324	580	207	1,111	101	3,168	13.11			
男性普通運転者	20歳未満	-	14	1,867	350	101	451	459	164	1,074	102	3,043	4.09		
	20～29歳	6	8	2,089	456	56	512	554	100	1,166	30	3,285	5.02		
	30～39歳	4	16	2,221	24	44	68	448	173	689	182	3,092	9.05		
	40～49歳	7	34	2,305	100	39	139	506	261	906	281	3,492	13.04		
	50～59歳	9	10	2,552	122	-	122	355	56	533	126	3,211	8.02		
	60～64歳	4	12	2,528	240	-	240	295	104	639	24	3,191	8.04		
	65歳以上	3	94	2,262	175	41	216	450	176	842	167	3,271	9.06		
平均	13	94	2,262	175	41	216	450	176	842	167	3,271	9.06			
男性事務員	20歳未満	-	18	2,445	-	-	-	509	53	562	847	3,854	3.05		
	20～29歳	5	44	2,973	8	28	36	419	96	551	823	4,347	9.08		
	30～39歳	17	73	3,774	46	61	107	225	142	474	861	5,109	15.07		
	40～49歳	27	133	4,003	64	5	69	273	71	413	1,044	5,460	23.04		
	50～59歳	28	46	3,028	239	60	299	196	76	571	399	3,998	24.06		
	60～64歳	26	21	2,997	10	118	128	110	97	335	237	3,569	17.05		
	65歳以上	11	21	2,997	10	118	128	110	97	335	237	3,569	17.05		
平均	38	335	3,537	70	34	104	274	91	469	825	4,831	18.08			
男性荷役手	20歳未満	-	18	2,206	-	19	19	469	55	543	325	3,074	3.06		
	20～29歳	8	32	2,394	-	157	157	485	155	797	233	3,424	6.08		
	30～39歳	12	56	2,626	15	13	28	450	86	564	289	3,479	12.00		
	40～49歳	13	74	2,650	17	17	34	340	121	495	297	3,442	16.03		
	50～59歳	18	12	2,181	33	-	33	328	137	498	280	2,959	12.05		
	60～64歳	9	14	2,004	-	43	43	291	91	425	60	2,489	19.00		
	65歳以上	7	14	2,004	-	43	43	291	91	425	60	2,489	19.00		
平均	22	206	2,493	12	39	51	400	110	561	270	3,324	12.06			
男性整備・技能員	20歳未満	-	1	1,960	-	-	-	130	-	130	113	2,203	-		
	20～29歳	1	6	2,417	-	-	-	355	70	425	232	3,074	3.08		
	30～39歳	3	8	2,945	-	188	188	464	33	685	309	3,939	7.06		
	40～49歳	4	12	3,438	20	-	20	428	20	468	542	4,448	19.06		
	50～59歳	9	4	2,345	-	-	-	493	750	1,243	466	4,054	18.00		
	60～64歳	3	7	2,661	-	-	-	321	310	631	265	3,557	17.09		
	65歳以上	6	7	2,661	-	-	-	321	310	631	265	3,557	17.09		
平均	14	38	2,876	6	39	45	403	160	608	374	3,858	14.02			



# 職種別賃金〈一人当たり平均〉

※年齢区分欄の「平均」は「該当事業者数」の場合は回答事業者数、「該当人員」の場合は合計。

職 種	年 齢			該 当 事 業 者 数	該 当 人 員 (人)	賃 金 (単位：百円)							変 動 給 合 計 (B)	一 カ 月 平 均 冬 期 と 令 和 五 年 夏 期 の 年 間 賃 付 一 人 令 和 四 年 (C)	総 計 (A)+(B)+(C)	勤 続 年 数 (年、カ月)
						固 定 給 (A)	変 動 給		歩 合 給 計	時 間 外 手 当	そ の 他	変 動 給 合 計 (B)				
							歩 行 手 当	合 給 そ の 他								
女性けん引運転者	20歳未満	満歳	-	-	-	-	-	-	-	-	-	-	-	-	-	-
	20～29歳	満歳	-	-	-	-	-	-	-	-	-	-	-	-	-	-
	30～39歳	満歳	-	-	-	-	-	-	-	-	-	-	-	-	-	-
	40～49歳	満歳	3	3	1,867	660	-	660	490	283	1,433	197	3,497	9.04		
	50～59歳	満歳	1	1	2,400	-	-	-	1,780	-	1,780	-	4,180	3.02		
	60～64歳	満歳	-	-	-	-	-	-	-	-	-	-	-	-	-	-
	65歳以上	満歳	-	-	-	-	-	-	-	-	-	-	-	-	-	-
平均			4	4	2,000	495	-	495	813	213	1,521	148	3,669	7.09		
女性大型運転者	20歳未満	満歳	-	-	-	-	-	-	-	-	-	-	-	-	-	-
	20～29歳	満歳	-	-	-	-	-	-	-	-	-	-	-	-	-	-
	30～39歳	満歳	1	1	1,100	150	120	270	750	350	1,370	-	2,470	-		
	40～49歳	満歳	-	-	-	-	-	-	-	-	-	-	-	-	-	-
	50～59歳	満歳	2	2	2,375	-	-	-	730	30	760	529	3,664	5.04		
	60～64歳	満歳	-	-	-	-	-	-	-	-	-	-	-	-	-	-
	65歳以上	満歳	-	-	-	-	-	-	-	-	-	-	-	-	-	-
平均			3	3	1,950	50	40	90	737	137	964	353	3,267	5.04		
女性中型運転者	20歳未満	満歳	-	-	-	-	-	-	-	-	-	-	-	-	-	-
	20～29歳	満歳	-	-	-	-	-	-	-	-	-	-	-	-	-	-
	30～39歳	満歳	2	3	2,667	-	-	-	277	50	327	156	3,150	4.09		
	40～49歳	満歳	2	3	3,423	-	-	-	187	-	187	-	3,610	9.04		
	50～59歳	満歳	-	-	-	-	-	-	-	-	-	-	-	-	-	-
	60～64歳	満歳	-	-	-	-	-	-	-	-	-	-	-	-	-	-
	65歳以上	満歳	-	-	-	-	-	-	-	-	-	-	-	-	-	-
平均			3	6	3,045	-	-	-	232	25	257	78	3,380	7.01		
女性準中型運転者	20歳未満	満歳	-	-	-	-	-	-	-	-	-	-	-	-	-	-
	20～29歳	満歳	-	-	-	-	-	-	-	-	-	-	-	-	-	-
	30～39歳	満歳	-	-	-	-	-	-	-	-	-	-	-	-	-	-
	40～49歳	満歳	1	1	2,390	-	-	-	700	150	850	469	3,709	6.04		
	50～59歳	満歳	3	3	1,477	2,333	50	2,383	270	73	2,726	98	4,301	5.02		
	60～64歳	満歳	1	1	2,170	-	-	-	140	70	210	-	2,380	19.02		
	65歳以上	満歳	-	-	-	-	-	-	-	-	-	-	-	-	-	-
平均			3	5	1,798	1,400	30	1,430	330	88	1,848	153	3,799	8.02		
女性普通運転者	20歳未満	満歳	-	-	-	-	-	-	-	-	-	-	-	-	-	-
	20～29歳	満歳	1	1	3,030	430	-	430	430	-	860	-	3,890	1.03		
	30～39歳	満歳	-	-	-	-	-	-	-	-	-	-	-	-	-	-
	40～49歳	満歳	2	2	1,550	205	320	525	100	250	875	71	2,496	5.10		
	50～59歳	満歳	-	-	-	-	-	-	-	-	-	-	-	-	-	-
	60～64歳	満歳	1	1	2,000	-	-	-	-	-	-	83	2,083	5.09		
	65歳以上	満歳	-	-	-	-	-	-	-	-	-	-	-	-	-	-
平均			3	4	2,033	210	160	370	158	125	653	56	2,742	4.08		
女性事務員	20歳未満	満歳	8	20	2,314	-	5	5	290	109	404	432	3,150	2.09		
	20～29歳	満歳	7	10	2,361	-	10	10	145	29	184	599	3,144	8.11		
	30～39歳	満歳	24	34	2,500	14	26	40	282	55	377	399	3,276	11.02		
	40～49歳	満歳	25	41	2,692	310	15	325	201	42	568	491	3,751	16.00		
	50～59歳	満歳	13	19	2,544	-	-	-	143	79	222	280	3,046	20.01		
	60～64歳	満歳	3	3	4,663	-	-	-	-	67	67	33	4,763	44.05		
	65歳以上	満歳	-	-	-	-	-	-	-	-	-	-	-	-	-	
平均			34	127	2,579	104	13	117	219	61	397	423	3,399	13.04		
女性荷扱手	20歳未満	満歳	3	3	2,380	-	37	37	137	30	204	85	2,669	3.10		
	20～29歳	満歳	2	4	2,025	-	-	-	30	45	75	170	2,270	10.10		
	30～39歳	満歳	2	2	2,785	-	-	-	275	-	275	649	3,709	8.06		
	40～49歳	満歳	4	7	2,537	-	49	49	223	13	285	466	3,288	14.11		
	50～59歳	満歳	-	-	-	-	-	-	-	-	-	-	-	-	-	
	60～64歳	満歳	-	-	-	-	-	-	-	-	-	-	-	-	-	
	65歳以上	満歳	-	-	-	-	-	-	-	-	-	-	-	-	-	
平均			5	16	2,411	-	28	28	165	23	216	343	2,970	11.00		
女性整備・技能員	20歳未満	満歳	1	1	1,940	-	-	-	310	40	350	33	2,323	1.08		
	20～29歳	満歳	-	-	-	-	-	-	-	-	-	-	-	-	-	
	30～39歳	満歳	-	-	-	-	-	-	-	-	-	-	-	-	-	
	40～49歳	満歳	1	1	2,100	-	-	-	140	40	180	117	2,397	8.00		
	50～59歳	満歳	-	-	-	-	-	-	-	-	-	-	-	-	-	
	60～64歳	満歳	1	2	2,720	-	-	-	320	50	370	242	3,332	32.04		
	65歳以上	満歳	1	1	2,060	-	-	-	230	50	280	233	2,573	24.08		
平均			1	5	2,308	-	-	-	264	46	310	173	2,791	19.09		

第1表

地域別規模別・

20. 関東29人以下

職 種	年 齢	該 当 事 業 者 数	該 当 人 員 (人)	賃 金 (単位：百円)									一 月 平 均 冬 期 と 春 和 五 年 夏 期 の 年 間 賞 与 一 人 令 和 四 年 (C)	総 計 (A)+(B)+(C)	勤 続 年 数 (年、月)
				固 定 給 (A)	変 動 給		給			変 動 給 合 計 (B)	年 間 賞 与 一 人 令 和 四 年 (C)				
					歩 行 手 当	合 給 の 他	歩 合 給 計	時 間 外 手 当	そ の 他						
												給			
男性けん引運転者	20歳未満	-													
	20～29歳	5	11	1,838	507	125	632	1,018	343	1,993	253	4,084	2.06		
	30～39歳	14	25	2,106	557	290	847	914	483	2,244	462	4,812	6.11		
	40～49歳	24	140	2,148	788	390	1,178	1,076	342	2,596	473	5,217	10.03		
	50～59歳	27	198	2,141	728	234	962	1,045	263	2,270	481	4,892	16.11		
	60～64歳	19	43	2,099	691	77	768	770	241	1,779	401	4,279	22.00		
	65歳以上	9	13	2,135	835	23	858	766	324	1,948	159	4,242	21.11		
平均	30	430	2,129	731	263	994	1,011	303	2,308	454	4,891	14.06			
男性大型運転者	20歳未満	-													
	20～29歳	10	12	1,773	995	131	1,126	647	343	2,116	224	4,113	4.04		
	30～39歳	28	57	1,820	726	125	851	844	216	1,911	303	4,034	6.02		
	40～49歳	41	154	1,886	729	215	944	688	181	1,813	296	3,995	10.08		
	50～59歳	52	290	2,071	662	224	886	755	185	1,826	315	4,212	16.03		
	60～64歳	31	71	2,014	853	187	1,040	628	198	1,866	293	4,173	17.09		
	65歳以上	19	27	1,687	291	40	331	510	113	954	145	2,786	26.03		
平均	57	611	1,971	697	198	895	718	188	1,801	297	4,069	14.04			
男性中型運転者	20歳未満	-													
	20～29歳	9	11	2,335	319	88	407	647	175	1,229	108	3,672	4.00		
	30～39歳	12	20	2,170	704	396	1,100	483	195	1,778	262	4,210	6.00		
	40～49歳	23	63	2,040	790	172	962	337	163	1,462	150	3,652	8.03		
	50～59歳	29	144	2,128	1,024	183	1,207	399	127	1,733	126	3,987	12.09		
	60～64歳	17	47	1,694	2,066	101	2,167	156	72	2,395	78	4,167	11.07		
	65歳以上	15	42	1,017	2,245	116	2,361	143	158	2,662	32	3,711	11.05		
平均	33	327	1,916	1,242	170	1,412	333	136	1,881	119	3,916	10.11			
男性準中型運転者	20歳未満	1	1	2,360	-	-	-	280	70	350	-	2,710	1.03		
	20～29歳	5	6	1,725	293	40	333	672	165	1,170	79	2,974	3.06		
	30～39歳	5	8	1,248	454	945	1,399	965	1,523	3,887	119	5,254	6.09		
	40～49歳	16	49	1,953	338	70	408	708	219	1,335	139	3,427	13.03		
	50～59歳	19	99	1,966	230	155	385	496	411	1,292	116	3,374	13.00		
	60～64歳	13	35	1,810	232	148	380	511	441	1,332	62	3,204	13.04		
	65歳以上	9	19	1,555	42	37	79	255	389	723	33	2,311	19.08		
平均	24	217	1,871	247	150	397	546	403	1,346	104	3,321	13.02			
男性普通運転者	20歳未満	-													
	20～29歳	6	14	1,867	350	101	451	459	164	1,074	102	3,043	4.09		
	30～39歳	6	10	2,037	365	113	478	507	80	1,065	32	3,134	4.11		
	40～49歳	11	20	2,189	41	76	117	478	165	760	180	3,129	8.07		
	50～59歳	16	49	2,240	99	59	158	545	230	933	242	3,415	12.07		
	60～64歳	8	16	2,328	107	76	183	386	79	648	141	3,117	13.04		
	65歳以上	7	21	2,035	317	30	347	305	74	726	29	2,790	8.04		
平均	23	130	2,154	174	68	242	464	157	863	154	3,171	9.11			
男性事務員	20歳未満	-													
	20～29歳	5	18	2,445	-	-	-	509	53	562	847	3,854	3.05		
	30～39歳	20	47	3,179	7	26	33	431	134	598	792	4,569	9.09		
	40～49歳	33	80	3,724	68	59	127	241	133	501	810	5,035	15.02		
	50～59歳	35	144	3,914	63	16	79	304	81	464	990	5,368	23.05		
	60～64歳	28	48	3,007	229	57	286	201	104	591	396	3,994	24.04		
	65歳以上	15	26	2,607	8	95	103	89	78	270	206	3,083	18.08		
平均	54	363	3,490	72	37	109	287	101	497	783	4,770	18.08			
男性荷扱手	20歳未満	-													
	20～29歳	8	18	2,206	-	19	19	469	55	543	325	3,074	3.06		
	30～39歳	13	35	2,365	41	144	185	443	142	770	242	3,377	6.00		
	40～49歳	17	60	2,589	21	32	53	438	84	575	284	3,448	12.03		
	50～59歳	21	82	2,624	39	30	69	326	128	523	309	3,456	16.11		
	60～64歳	11	14	2,203	56	-	56	281	119	456	306	2,965	14.00		
	65歳以上	7	14	2,004	-	43	43	291	91	425	60	2,489	19.00		
平均	26	223	2,475	30	47	77	381	110	568	278	3,321	13.01			
男性整備・技能員	20歳未満	-													
	20～29歳	1	1	1,960	-	-	-	130	-	130	113	2,203	-		
	30～39歳	3	6	2,417	-	-	-	355	70	425	232	3,074	3.08		
	40～49歳	4	8	2,945	-	188	188	464	33	685	309	3,939	7.06		
	50～59歳	9	12	3,438	20	-	20	428	20	468	542	4,448	19.06		
	60～64歳	3	4	2,345	-	-	-	493	750	1,243	466	4,054	18.00		
	65歳以上	6	7	2,661	-	-	-	321	310	631	265	3,557	17.09		
平均	14	38	2,876	6	39	45	403	160	608	374	3,858	14.02			



# 職種別賃金〈一人当たり平均〉

※年齢区分欄の「平均」は「該当事業者数」の場合は回答事業者数、「該当人員」の場合は合計。

職 種	年 齢			該 当 事 業 者 数	該 当 人 員 (人)	賃 金 (単位：百円)							変 動 給 合 計 (B)	一 カ 月 平 均 冬 期 と 令 和 五 年 夏 期 の 年 間 賃 付 一 人 令 和 四 年 (C)	総 計 (A)+(B)+(C)	勤 続 年 数 (年、カ月)
						固 定 給 (A)	変 動 給		歩 合 給 計	時 間 外 手 当	そ の 他	変 動 給 合 計 (B)				
							歩 行 手 当	合 給 そ の 他								
女性けん引運転者	20歳未満	満歳	-	-	-	-	-	-	-	-	-	-	-	-	-	-
	20～29歳	満歳	-	-	-	-	-	-	-	-	-	-	-	-	-	-
	30～39歳	満歳	-	-	-	-	-	-	-	-	-	-	-	-	-	-
	40～49歳	満歳	3	3	1,867	660	-	660	490	283	1,433	197	3,497	9.04		
	50～59歳	満歳	2	2	2,170	590	-	590	1,170	95	1,855	50	4,075	2.06		
	60～64歳	満歳	-	-	-	-	-	-	-	-	-	-	-	-	-	-
	65歳以上	満歳	-	-	-	-	-	-	-	-	-	-	-	-	-	-
平均	平均	平均	5	5	1,988	632	-	632	762	208	1,602	138	3,728	6.07		
女性大型運転者	20歳未満	満歳	-	-	-	-	-	-	-	-	-	-	-	-	-	-
	20～29歳	満歳	-	-	-	-	-	-	-	-	-	-	-	-	-	-
	30～39歳	満歳	1	1	1,100	150	120	270	750	350	1,370	-	2,470	-		
	40～49歳	満歳	-	-	-	-	-	-	-	-	-	-	-	-	-	-
	50～59歳	満歳	3	3	2,110	-	100	100	687	87	874	353	3,337	4.09		
	60～64歳	満歳	1	1	2,010	-	-	-	1,490	-	1,490	-	3,500	11.11		
	65歳以上	満歳	-	-	-	-	-	-	-	-	-	-	-	-	-	-
平均	平均	平均	5	5	1,888	30	84	114	860	122	1,096	212	3,196	6.07		
女性中型運転者	20歳未満	満歳	-	-	-	-	-	-	-	-	-	-	-	-	-	-
	20～29歳	満歳	-	-	-	-	-	-	-	-	-	-	-	-	-	-
	30～39歳	満歳	-	-	-	-	-	-	-	-	-	-	-	-	-	-
	40～49歳	満歳	2	3	2,667	-	-	-	277	50	327	156	3,150	4.09		
	50～59歳	満歳	3	4	3,095	168	-	168	275	-	443	76	3,614	12.08		
	60～64歳	満歳	-	-	-	-	-	-	-	-	-	-	-	-	-	-
	65歳以上	満歳	-	-	-	-	-	-	-	-	-	-	-	-	-	-
平均	平均	平均	4	7	2,911	96	-	96	276	21	393	110	3,414	9.04		
女性準中型運転者	20歳未満	満歳	-	-	-	-	-	-	-	-	-	-	-	-	-	-
	20～29歳	満歳	-	-	-	-	-	-	-	-	-	-	-	-	-	-
	30～39歳	満歳	-	-	-	-	-	-	-	-	-	-	-	-	-	-
	40～49歳	満歳	1	1	2,390	-	-	-	700	150	850	469	3,709	6.04		
	50～59歳	満歳	5	6	1,533	1,275	88	1,363	293	300	1,956	124	3,613	7.08		
	60～64歳	満歳	1	1	2,170	-	-	-	140	70	210	-	2,380	19.02		
	65歳以上	満歳	1	1	2,280	-	-	-	190	-	190	383	2,853	29.01		
平均	平均	平均	6	9	1,782	850	59	909	310	224	1,443	177	3,402	11.02		
女性普通運転者	20歳未満	満歳	-	-	-	-	-	-	-	-	-	-	-	-	-	-
	20～29歳	満歳	1	1	3,030	430	-	430	430	-	860	-	3,890	1.03		
	30～39歳	満歳	1	1	-	2,330	240	2,570	-	60	2,630	108	2,738	4.04		
	40～49歳	満歳	2	2	1,550	205	320	525	100	250	875	71	2,496	5.10		
	50～59歳	満歳	-	-	-	-	-	-	-	-	-	-	-	-	-	-
	60～64歳	満歳	1	1	2,000	-	-	-	-	-	-	83	2,083	5.09		
	65歳以上	満歳	-	-	-	-	-	-	-	-	-	-	-	-	-	-
平均	平均	平均	4	5	1,626	634	176	810	126	112	1,048	67	2,741	4.07		
女性事務員	20歳未満	満歳	10	22	2,360	-	5	5	264	99	368	408	3,136	2.11		
	20～29歳	満歳	9	12	2,400	-	50	50	121	29	200	537	3,137	8.06		
	30～39歳	満歳	31	41	2,296	11	46	57	236	49	342	343	2,981	10.02		
	40～49歳	満歳	33	49	2,516	287	12	299	192	41	532	427	3,475	16.00		
	50～59歳	満歳	14	21	2,302	43	-	43	130	71	244	253	2,799	19.05		
	60～64歳	満歳	7	7	2,537	89	61	150	-	43	193	16	2,746	34.01		
	65歳以上	満歳	-	-	-	-	-	-	-	-	-	-	-	-	-	
平均	平均	平均	51	152	2,396	106	24	130	191	55	376	367	3,139	13.03		
女性荷扱手	20歳未満	満歳	-	-	-	-	-	-	-	-	-	-	-	-	-	-
	20～29歳	満歳	3	3	2,380	-	37	37	137	30	204	85	2,669	3.10		
	30～39歳	満歳	3	5	1,960	-	-	-	24	36	60	169	2,189	8.11		
	40～49歳	満歳	4	4	2,460	-	-	-	243	-	243	395	3,098	6.08		
	50～59歳	満歳	4	7	2,537	-	49	49	223	13	285	466	3,288	14.11		
	60～64歳	満歳	-	-	-	-	-	-	-	-	-	-	-	-	-	
	65歳以上	満歳	-	-	-	-	-	-	-	-	-	-	-	-	-	
平均	平均	平均	7	19	2,344	-	24	24	161	19	204	313	2,861	9.10		
女性整備・技能員	20歳未満	満歳	1	1	1,940	-	-	-	310	40	350	33	2,323	1.08		
	20～29歳	満歳	-	-	-	-	-	-	-	-	-	-	-	-	-	
	30～39歳	満歳	-	-	-	-	-	-	-	-	-	-	-	-	-	
	40～49歳	満歳	1	1	2,100	-	-	-	140	40	180	117	2,397	8.00		
	50～59歳	満歳	-	-	-	-	-	-	-	-	-	-	-	-	-	
	60～64歳	満歳	1	2	2,720	-	-	-	320	50	370	242	3,332	32.04		
	65歳以上	満歳	1	1	2,060	-	-	-	230	50	280	233	2,573	24.08		
平均	平均	平均	1	5	2,308	-	-	-	264	46	310	173	2,791	19.09		

第1表

地域別規模別・

21. 北陸信越

職 種	年 齢		該 當 事 業 者 数	該 當 人 員 (人)	賃 金 (単位：百円)								一 カ 月 平 均 冬 期 と 春 和 五 年 夏 期 の 年 間 賞 与 一 人 令 和 四 年 (C)	総 計 (A)+(B)+(C)	勤 続 年 数 (年、月)
					固 定 給 (A)	変 動 給		給			変 動 給 合 計 (B)				
						歩 合	給 の 他	歩 合 給 計	時 間 外 手 当	そ の 他					
												運 行 手 当			
男性けん引運転者	20歳未満	-	-	-	-	-	-	-	-	-	-	-	-	-	-
	20～29歳	2	2	2,060	715	160	875	335	10	1,220	559	3,839	2.01		
	30～39歳	7	14	2,013	761	159	920	830	56	1,806	438	4,257	5.11		
	40～49歳	16	59	2,192	836	117	953	609	97	1,659	447	4,298	11.00		
	50～59歳	19	94	1,986	1,032	117	1,149	706	79	1,934	483	4,403	13.05		
	60～64歳	13	28	1,747	971	273	1,244	379	64	1,687	305	3,739	22.01		
	65歳以上	8	15	1,587	1,177	34	1,211	307	79	1,597	172	3,356	31.11		
平均	23	212	1,986	959	135	1,094	612	80	1,786	425	4,197	14.06			
男性大型運転者	20歳未満	-	-	-	-	-	-	-	-	-	-	-	-	-	
	20～29歳	22	45	1,813	1,026	140	1,166	383	71	1,620	336	3,769	3.05		
	30～39歳	37	101	1,817	1,114	134	1,248	454	111	1,813	397	4,027	6.11		
	40～49歳	53	377	1,878	1,194	131	1,325	499	122	1,946	410	4,234	10.11		
	50～59歳	57	541	1,844	1,116	168	1,284	512	110	1,906	375	4,125	14.04		
	60～64歳	47	166	1,836	680	168	848	502	101	1,451	290	3,577	18.00		
	65歳以上	29	66	1,628	634	40	674	384	67	1,125	225	2,978	22.05		
平均	59	1,296	1,839	1,055	147	1,202	491	109	1,802	367	4,008	13.05			
男性中型運転者	20歳未満	-	-	-	-	-	-	-	-	-	-	-	-	-	
	20～29歳	18	53	1,611	689	45	734	541	71	1,346	420	3,377	3.08		
	30～39歳	21	112	1,792	431	41	472	579	88	1,139	416	3,347	6.04		
	40～49歳	27	229	1,921	299	53	352	684	82	1,118	437	3,476	9.10		
	50～59歳	31	253	1,929	468	57	525	579	68	1,172	420	3,521	13.06		
	60～64歳	20	78	1,864	251	65	316	498	56	870	287	3,021	20.03		
	65歳以上	18	60	1,679	189	44	233	324	25	582	111	2,372	19.06		
平均	38	785	1,860	386	52	438	579	70	1,087	388	3,335	11.10			
男性準中型運転者	20歳未満	3	4	1,643	405	95	500	100	38	638	269	2,550	1.02		
	20～29歳	8	13	1,581	603	71	674	585	126	1,385	138	3,104	2.00		
	30～39歳	8	19	1,704	431	-	431	779	110	1,320	127	3,151	6.06		
	40～49歳	13	40	1,715	451	50	501	553	111	1,165	142	3,022	7.07		
	50～59歳	14	72	1,833	245	48	293	506	147	946	145	2,924	11.05		
	60～64歳	9	24	1,845	177	31	208	388	43	639	102	2,586	14.06		
	65歳以上	8	16	1,721	235	28	263	471	78	812	151	2,684	21.05		
平均	22	188	1,765	326	42	368	522	113	1,003	140	2,908	10.08			
男性普通運転者	20歳未満	2	2	1,740	195	-	195	535	235	965	397	3,102	1.03		
	20～29歳	5	10	1,776	184	65	249	472	93	814	142	2,732	4.07		
	30～39歳	4	14	1,645	120	43	163	581	44	788	57	2,490	5.02		
	40～49歳	5	20	1,830	95	100	195	651	72	918	14	2,762	9.07		
	50～59歳	7	36	1,829	141	80	221	492	107	820	78	2,727	10.02		
	60～64歳	6	14	1,784	147	-	147	395	54	596	12	2,392	11.05		
	65歳以上	5	12	1,224	160	-	160	128	83	371	25	1,620	27.07		
平均	11	108	1,726	138	57	195	479	84	758	61	2,545	10.10			
男性事務員	20歳未満	-	-	-	-	-	-	-	-	-	-	-	-	-	
	20～29歳	8	11	2,434	-	-	-	317	30	347	356	3,137	4.01		
	30～39歳	19	29	3,079	14	19	33	271	60	364	428	3,871	8.10		
	40～49歳	36	81	3,190	15	7	22	307	76	405	546	4,141	13.04		
	50～59歳	37	84	3,672	13	6	19	223	91	333	682	4,687	17.08		
	60～64歳	22	29	2,797	15	1	16	146	225	387	356	3,540	17.09		
	65歳以上	27	36	2,591	4	12	16	66	181	263	325	3,179	21.03		
平均	52	270	3,175	12	8	20	228	107	355	518	4,048	15.04			
男性荷扱手	20歳未満	-	-	-	-	-	-	-	-	-	-	-	-	-	
	20～29歳	9	19	1,744	33	29	62	309	17	388	285	2,417	4.00		
	30～39歳	11	25	1,784	66	-	66	306	24	396	314	2,494	5.01		
	40～49歳	14	73	2,279	78	24	102	393	24	519	404	3,202	7.00		
	50～59歳	17	107	2,234	107	46	153	375	50	578	426	3,238	11.07		
	60～64歳	15	40	1,953	53	13	66	311	30	407	164	2,524	18.03		
	65歳以上	20	42	1,907	63	41	104	234	46	384	154	2,445	21.10		
平均	25	306	2,096	79	31	110	342	36	488	331	2,915	12.01			
男性整備・技能員	20歳未満	1	1	2,340	-	370	370	100	-	470	195	3,005	4.01		
	20～29歳	4	5	2,398	28	-	28	278	58	364	418	3,180	6.02		
	30～39歳	3	5	2,416	-	-	-	460	36	496	276	3,188	14.05		
	40～49歳	7	11	2,871	16	5	21	218	17	256	379	3,506	10.01		
	50～59歳	9	16	2,808	22	-	22	261	19	302	455	3,565	14.05		
	60～64歳	5	10	2,538	20	10	30	191	93	314	497	3,349	19.02		
	65歳以上	5	8	2,683	68	10	78	269	15	362	408	3,453	17.09		
平均	21	56	2,674	25	11	36	258	36	330	417	3,421	14.01			

# 職種別賃金〈一人当たり平均〉

※年齢区分欄の「平均」は「該当事業者数」の場合は回答事業者数、「該当人員」の場合は合計。

職 種	年 齢		該 当 事 業 者 数	該 当 人 員 (人)	賃 金 (単位：百円)								変 動 給 合 計 (B)	一 カ 月 平 均 冬 期 と 令 和 五 年 夏 期 の 年 間 賃 付 一 人 令 和 四 年 (C)	総 計 (A)+(B)+(C)	勤 続 年 数 (年、カ月)	
					固 定 給 (A)	変 動 給		給			歩 合 給 計	時 間 外 手 当					そ の 他
						歩 合 給	そ の 他	歩 合 給	時 間 外 手 当	そ の 他							
女性けん引運転者	20歳未満	満歳	-														
	20歳～29歳	満歳	-														
	30歳～39歳	満歳	-														
	40歳～49歳	満歳	-														
	50歳～59歳	満歳	-														
	60歳～64歳	満歳	-														
	65歳以上	満歳	-														
平均			-														
女性大型運転者	20歳未満	満歳	-														
	20歳～29歳	満歳	4	4	1,263	788	3	791	98	60	949	71	2,283	4.02			
	30歳～39歳	満歳	1	1	1,550	-	-	-	1,050	-	1,050	150	2,750	17.00			
	40歳～49歳	満歳	12	14	1,644	931	124	1,055	654	174	1,883	442	3,969	11.00			
	50歳～59歳	満歳	10	13	1,486	927	217	1,144	218	82	1,444	390	3,320	10.01			
	60歳～64歳	満歳	1	1	1,970	100	60	160	280	-	440	583	2,993	1.09			
	65歳以上	満歳	-														
平均			19	33	1,543	859	140	999	416	113	1,528	372	3,443	10.01			
女性中型運転者	20歳未満	満歳	-														
	20歳～29歳	満歳	4	8	1,621	225	-	225	581	106	912	500	3,033	2.04			
	30歳～39歳	満歳	3	3	1,690	-	-	-	543	67	610	334	2,634	2.06			
	40歳～49歳	満歳	7	9	1,699	261	-	261	612	67	940	449	3,088	9.00			
	50歳～59歳	満歳	4	8	1,980	93	-	93	724	88	905	654	3,539	13.11			
	60歳～64歳	満歳	-														
	65歳以上	満歳	-														
平均			7	28	1,756	175	-	175	628	84	887	510	3,153	7.10			
女性準中型運転者	20歳未満	満歳	-														
	20歳～29歳	満歳	1	2	1,550	360	-	360	1,100	150	1,610	125	3,285	5.00			
	30歳～39歳	満歳	-														
	40歳～49歳	満歳	2	2	1,625	180	440	620	630	90	1,340	33	2,998	5.08			
	50歳～59歳	満歳	1	3	1,720	600	-	600	330	-	930	112	2,762	5.04			
	60歳～64歳	満歳	-														
	65歳以上	満歳	-														
平均			3	7	1,644	411	126	537	636	69	1,242	93	2,979	5.04			
女性普通運転者	20歳未満	満歳	-														
	20歳～29歳	満歳	1	1	1,620	-	400	400	-	30	430	-	2,050	1.04			
	30歳～39歳	満歳	-														
	40歳～49歳	満歳	2	2	2,065	-	-	-	240	5	245	119	2,429	6.02			
	50歳～59歳	満歳	1	8	900	-	-	-	-	-	-	-	900	12.06			
	60歳～64歳	満歳	2	3	1,270	-	-	-	330	-	330	-	1,600	20.06			
	65歳以上	満歳	-														
平均			4	14	1,197	-	29	29	105	3	137	17	1,351	12.06			
女性事務員	20歳未満	満歳	-														
	20歳～29歳	満歳	15	18	1,780	-	-	-	89	23	112	372	2,264	3.09			
	30歳～39歳	満歳	20	29	1,760	-	-	-	120	48	168	263	2,191	6.04			
	40歳～49歳	満歳	28	54	1,934	3	39	42	122	17	181	325	2,440	8.06			
	50歳～59歳	満歳	41	79	2,113	-	19	19	135	31	185	359	2,657	15.10			
	60歳～64歳	満歳	16	22	1,843	-	2	2	195	73	270	253	2,366	29.05			
	65歳以上	満歳	9	9	2,000	-	-	-	26	22	48	148	2,196	24.06			
平均			52	211	1,957	1	17	18	127	33	178	318	2,453	13.05			
女性荷扱手	20歳未満	満歳	-														
	20歳～29歳	満歳	3	4	1,788	150	30	180	403	-	583	195	2,566	1.11			
	30歳～39歳	満歳	4	5	1,124	-	-	-	118	8	126	95	1,345	3.06			
	40歳～49歳	満歳	7	15	1,483	-	37	37	112	1	150	40	1,673	7.02			
	50歳～59歳	満歳	8	18	2,928	-	-	-	134	8	142	195	3,265	8.02			
	60歳～64歳	満歳	2	2	1,760	-	220	220	330	-	550	294	2,604	13.02			
	65歳以上	満歳	2	5	916	-	-	-	-	-	-	-	916	17.05			
平均			10	49	1,955	12	23	35	142	4	181	122	2,258	8.00			
女性整備・技能員	20歳未満	満歳	-														
	20歳～29歳	満歳	-														
	30歳～39歳	満歳	1	1	2,220	-	-	-	20	-	20	310	2,550	1.00			
	40歳～49歳	満歳	-														
	50歳～59歳	満歳	3	5	2,098	-	-	-	116	30	146	502	2,746	16.04			
	60歳～64歳	満歳	-														
65歳以上	満歳	-															
平均			3	6	2,118	-	-	-	100	25	125	470	2,713	13.09			

第1表

地域別規模別・

22. 北陸信越300人以上

職 種	年 齢				該 当 事 業 者 数	該 当 人 員 (人)	賃 金 (単位：百円)							一 カ 月 平 均 冬 期 と 令 和 五 年 夏 期 の 年 間 賞 与 一 人 令 和 四 年 (C)	総 計 (A)+(B)+(C)	勤 続 年 数 (年、カ月)
							固 定 給 (A)	変 動 給		給			変 動 給 合 計 (B)			
								歩 行 手 当	合 給 そ の 他	歩 合 給 計	時 間 外 手 当	そ の 他				
男性けん引運転者	20歳未満	-														
	20～29歳	-														
	30～39歳	-														
	40～49歳	-														
	50～59歳	-														
	60～64歳	-														
	65歳以上	-														
平均	-															
男性大型運転者	20歳未満	-														
	20～29歳	-														
	30～39歳	-														
	40～49歳	-														
	50～59歳	-														
	60～64歳	-														
	65歳以上	-														
平均	-															
男性中型運転者	20歳未満	1	18	1,690	-	-	-	760	90	850	500	3,040	2.11			
	20～29歳	1	41	1,890	-	-	-	840	100	940	543	3,373	7.00			
	30～39歳	1	105	2,040	-	-	-	920	100	1,020	601	3,661	10.05			
	40～49歳	1	90	2,070	-	-	-	930	100	1,030	579	3,679	14.09			
	50～59歳	1	25	2,200	-	-	-	940	100	1,040	555	3,795	22.05			
	60～64歳	-														
	65歳以上	-														
平均	1	279	2,019	-	-	-	903	99	1,002	575	3,596	11.11				
男性準中型運転者	20歳未満	-														
	20～29歳	-														
	30～39歳	-														
	40～49歳	-														
	50～59歳	-														
	60～64歳	-														
	65歳以上	-														
平均	-															
男性普通運転者	20歳未満	-														
	20～29歳	-														
	30～39歳	-														
	40～49歳	-														
	50～59歳	-														
	60～64歳	-														
	65歳以上	-														
平均	-															
男性事務員	20歳未満	1	2	2,000	-	-	-	340	-	340	443	2,783	4.02			
	20～29歳	-														
	30～39歳	1	3	5,200	-	-	-	10	-	10	1,393	6,603	11.00			
	40～49歳	1	9	4,820	-	-	-	30	-	30	1,451	6,301	28.04			
	50～59歳	-														
	60～64歳	-														
	65歳以上	-														
平均	1	14	4,499	-	-	-	70	-	70	1,294	5,863	21.04				
男性荷扱手	20歳未満	-														
	20～29歳	1	2	1,750	-	-	-	410	-	410	453	2,613	3.02			
	30～39歳	1	6	1,850	-	-	-	490	-	490	423	2,763	4.10			
	40～49歳	1	9	2,170	-	-	-	630	-	630	642	3,442	15.11			
	50～59歳	1	5	2,200	-	-	-	520	-	520	615	3,335	18.06			
	60～64歳	1	1	1,880	-	-	-	510	-	510	394	2,784	18.05			
	65歳以上	-														
平均	1	23	2,044	-	-	-	545	-	545	552	3,141	12.07				
男性整備・技能員	20歳未満	-														
	20～29歳	-														
	30～39歳	-														
	40～49歳	-														
	50～59歳	-														
	60～64歳	-														
	65歳以上	-														
平均	-															

# 職種別賃金〈一人当たり平均〉

※年齢区分欄の「平均」は「該当事業者数」の場合は回答事業者数、「該当人員」の場合は合計。

職 種	年 齢			該 当 事 業 者 数	該 当 人 員 (人)	賃 金 (単位：百円)							変 動 給 合 計 (B)	一 カ 月 平 均 冬 期 と 令 和 五 年 夏 期 の 年 間 賃 手 入 令 和 四 年 (C)	総 計 (A)+(B)+(C)	勤 続 年 数 (年、カ月)		
						固 定 給 (A)	変 動 給		給			歩 合 給 計					時 間 外 手 当	そ の 他
							歩 運 行 手 当	合 給 そ の 他	歩 合 給 計	時 間 外 手 当	そ の 他							
女性けん引運転者	20歳未満	満	-															
	20歳～29歳	満	-															
	30歳～39歳	満	-															
	40歳～49歳	満	-															
	50歳～59歳	満	-															
	60歳～64歳	満	-															
	65歳以上	満	-															
平均	均	-																
女性大型運転者	20歳未満	満	-															
	20歳～29歳	満	-															
	30歳～39歳	満	-															
	40歳～49歳	満	-															
	50歳～59歳	満	-															
	60歳～64歳	満	-															
	65歳以上	満	-															
平均	均	-																
女性中型運転者	20歳未満	満	-		5	1,730	-	-	-	650	120	770	486	2,986	2.03			
	20歳～29歳	満	1	1	1,640	-	-	-	720	100	820	456	2,916	1.04				
	30歳～39歳	満	1	1	1,800	-	-	-	840	100	940	555	3,295	6.11				
	40歳～49歳	満	1	3	1,910	-	-	-	940	100	1,040	531	3,481	12.03				
	50歳～59歳	満	-															
	60歳～64歳	満	-															
	65歳以上	満	-															
平均	均	1	10	1,782	-	-	-	763	110	873	503	3,158	5.08					
女性準中型運転者	20歳未満	満	-															
	20歳～29歳	満	-															
	30歳～39歳	満	-															
	40歳～49歳	満	-															
	50歳～59歳	満	-															
	60歳～64歳	満	-															
	65歳以上	満	-															
平均	均	-																
女性普通運転者	20歳未満	満	-															
	20歳～29歳	満	-															
	30歳～39歳	満	-															
	40歳～49歳	満	-															
	50歳～59歳	満	-															
	60歳～64歳	満	-															
	65歳以上	満	-															
平均	均	-																
女性事務員	20歳未満	満	-		1	1,840	-	-	-	360	-	360	463	2,663	5.03			
	20歳～29歳	満	1	1	2,060	-	-	-	350	-	350	538	2,948	11.08				
	30歳～39歳	満	1	1	1,990	-	-	-	340	-	340	473	2,803	9.03				
	40歳～49歳	満	1	2	2,470	-	-	-	470	-	470	723	3,663	23.10				
	50歳～59歳	満	-															
	60歳～64歳	満	-															
	65歳以上	満	-															
平均	均	1	5	2,166	-	-	-	398	-	398	584	3,148	14.09					
女性荷扱手	20歳未満	満	-		1	1,740	-	-	-	650	-	650	446	2,836	1.03			
	20歳～29歳	満	1	1	1,860	-	-	-	590	-	590	426	2,876	4.08				
	30歳～39歳	満	-															
	40歳～49歳	満	1	2	1,840	-	-	-	620	-	620	489	2,949	6.00				
	50歳～59歳	満	1	1	1,860	-	-	-	620	-	620	444	2,924	15.04				
	60歳～64歳	満	-															
	65歳以上	満	-															
平均	均	1	5	1,828	-	-	-	620	-	620	459	2,907	7.00					
女性整備・技能員	20歳未満	満	-															
	20歳～29歳	満	-															
	30歳～39歳	満	-															
	40歳～49歳	満	-															
	50歳～59歳	満	-															
	60歳～64歳	満	-															
	65歳以上	満	-															
平均	均	-																

第1表

地域別規模別・

23. 北陸信越100～299人

職 種	年 齢				該 當 事 業 者 数	該 當 人 員 (人)	賃 金 (単位：百円)						一 カ 月 平 均 冬 期 と 春 和 五 年 夏 期 の 年 間 賞 与 一 人 令 和 四 年 (C)	総 計  (A)+(B)+(C)	勤 続 年 数  (年、月)	
							固 定 給  (A)	変 動		給						変 動 給 合 計  (B)
								歩 合	給 所 の 他	歩 合 給 計	時 間 外 手 当	そ の 他				
男性けん引運転者	20歳未満	-	-	-	-	-	-	-	-	-	-	-	-	-	-	
	20～29歳	-	-	-	-	-	-	-	-	-	-	-	-	-	-	
	30～39歳	1	1	1,750	360	-	360	2,920	150	3,430	258	5,438	16.07			
	40～49歳	3	7	3,201	974	-	974	416	50	1,440	207	4,848	12.11			
	50～59歳	3	6	2,212	1,315	-	1,315	1,325	100	2,740	487	5,439	16.07			
	60～64歳	2	3	2,513	200	40	240	167	-	407	56	2,976	35.04			
	65歳以上	1	1	1,870	-	-	-	-	-	-	83	1,953	13.05			
平 均	4	18	2,602	871	7	878	793	61	1,732	271	4,605	18.01				
男性大型運転者	20歳未満	-	-	-	-	-	-	-	-	-	-	-	-	-		
	20～29歳	5	12	1,877	1,402	72	1,474	291	86	1,851	355	4,083	3.08			
	30～39歳	11	50	1,724	1,327	59	1,386	589	109	2,084	354	4,162	8.01			
	40～49歳	11	185	1,826	1,558	64	1,622	469	146	2,237	430	4,493	11.00			
	50～59歳	12	201	1,766	1,571	55	1,626	557	136	2,319	425	4,510	16.03			
	60～64歳	11	36	1,786	1,080	54	1,134	485	58	1,677	240	3,703	20.04			
	65歳以上	9	25	1,594	608	30	638	349	58	1,045	198	2,837	27.11			
平 均	12	509	1,779	1,456	58	1,514	507	126	2,147	394	4,320	14.05				
男性中型運転者	20歳未満	-	-	-	-	-	-	-	-	-	-	-	-	-		
	20～29歳	7	18	1,644	1,001	23	1,024	541	91	1,656	422	3,722	4.08			
	30～39歳	7	44	1,645	820	43	863	390	108	1,361	393	3,399	6.11			
	40～49歳	10	67	1,866	643	34	677	416	80	1,173	354	3,393	9.03			
	50～59歳	9	96	1,889	827	2	829	393	63	1,285	400	3,574	13.03			
	60～64歳	7	25	1,684	330	-	330	283	44	657	212	2,553	22.09			
	65歳以上	6	39	1,722	167	-	167	353	28	548	129	2,399	20.08			
平 均	11	289	1,791	662	17	679	392	69	1,140	337	3,268	12.08				
男性準中型運転者	20歳未満	-	-	-	-	-	-	-	-	-	-	-	-	-		
	20～29歳	4	8	1,648	434	38	472	818	76	1,366	146	3,160	3.02			
	30～39歳	5	13	1,791	408	-	408	899	72	1,379	137	3,307	6.05			
	40～49歳	5	26	1,833	329	-	329	685	40	1,054	94	2,981	7.11			
	50～59歳	4	47	1,947	155	-	155	685	48	888	65	2,900	9.05			
	60～64歳	5	19	1,981	43	-	43	445	28	516	49	2,546	14.04			
	65歳以上	4	11	1,783	173	-	173	565	55	793	91	2,667	16.03			
平 均	7	124	1,878	220	2	222	669	48	939	84	2,901	9.09				
男性普通運転者	20歳未満	1	1	1,760	390	-	390	780	30	1,200	310	3,270	1.03			
	20～29歳	3	8	1,845	71	-	71	564	58	693	78	2,616	5.00			
	30～39歳	3	13	1,650	129	-	129	602	45	776	62	2,488	5.04			
	40～49歳	3	17	1,889	65	-	65	711	49	825	17	2,731	8.11			
	50～59歳	4	29	1,904	38	-	38	582	69	689	41	2,634	9.07			
	60～64歳	3	10	1,694	49	-	49	536	35	620	7	2,321	10.02			
	65歳以上	2	4	1,455	-	-	-	260	-	260	-	1,715	14.04			
平 均	5	82	1,805	65	-	65	591	52	708	40	2,553	8.06				
男性事務員	20歳未満	-	-	-	-	-	-	-	-	-	-	-	-	-		
	20～29歳	3	4	2,073	-	-	-	395	63	458	479	3,010	3.06			
	30～39歳	8	14	3,030	-	-	-	301	39	340	383	3,753	10.01			
	40～49歳	11	37	2,868	15	-	15	329	103	447	476	3,791	14.05			
	50～59歳	12	37	3,307	5	-	5	243	177	425	567	4,299	16.03			
	60～64歳	8	12	2,729	-	-	-	77	494	571	397	3,697	20.03			
	65歳以上	5	8	2,978	10	18	28	36	714	778	656	4,412	22.02			
平 均	12	112	2,998	8	1	9	251	204	464	499	3,961	15.03				
男性荷役手	20歳未満	-	-	-	-	-	-	-	-	-	-	-	-	-		
	20～29歳	3	7	2,003	89	-	89	350	20	459	79	2,541	4.11			
	30～39歳	5	9	1,956	50	-	50	446	56	552	263	2,771	6.10			
	40～49歳	7	31	2,234	17	55	72	387	41	500	282	3,016	10.04			
	50～59歳	9	66	2,147	80	60	140	383	57	580	392	3,119	14.01			
	60～64歳	8	29	1,947	-	14	14	323	36	373	160	2,480	20.03			
	65歳以上	8	22	1,699	-	75	75	330	64	469	204	2,372	26.02			
平 均	10	164	2,051	42	47	89	368	50	507	285	2,843	15.04				
男性整備・技能員	20歳未満	-	-	-	-	-	-	-	-	-	-	-	-	-		
	20～29歳	1	1	3,050	-	-	-	-	-	-	300	3,350	17.03			
	30～39歳	3	5	2,416	-	-	-	460	36	496	276	3,188	14.05			
	40～49歳	2	3	2,473	-	-	-	387	-	387	42	2,902	11.08			
	50～59歳	4	5	2,726	-	-	-	486	54	540	452	3,718	14.05			
	60～64歳	1	1	2,500	-	-	-	-	50	50	125	2,675	11.03			
	65歳以上	-	-	-	-	-	-	-	-	-	-	-	-			
平 均	7	15	2,579	-	-	-	393	33	426	279	3,284	13.10				

# 職種別賃金〈一人当たり平均〉

※年齢区分欄の「平均」は「該当事業者数」の場合は回答事業者数、「該当人員」の場合は合計。

職 種	年 齢	該 当 事 業 者 数	該 当 人 員 (人)	賃 金 (単位：百円)									変 動 給 合 計 (B)	一 カ 月 平 均 冬 期 と 令 和 五 年 夏 期 の 年 間 賞 与 一 人 令 和 四 年 (C)	総 計 (A)+(B)+(C)	勤 続 年 数 (年、カ月)
				固 定 給 (A)	変 動 給			歩 合 給 計	時 間 外 手 当	そ の 他						
					歩 行 手 当	合 給										
						そ の 他										
女性けん引運転者	20歳未満	-														
	20歳～29歳	-														
	30歳～39歳	-														
	40歳～49歳	-														
	50歳～59歳	-														
	60歳～64歳	-														
	65歳以上	-														
平均	-															
女性大型運転者	20歳未満	-														
	20歳～29歳	2	2	1,725	265	-	265	195	20	480	50	2,255	4.03			
	30歳～39歳	-														
	40歳～49歳	5	6	1,643	1,107	42	1,149	832	123	2,104	477	4,224	11.08			
	50歳～59歳	2	4	1,660	875	210	1,085	368	133	1,586	507	3,753	9.01			
	60歳～64歳	-														
	65歳以上	-														
平均	7	12	1,663	889	91	980	571	109	1,660	415	3,738	10.01				
女性中型運転者	20歳未満	-														
	20歳～29歳	3	3	1,440	600	-	600	467	83	1,150	524	3,114	2.04			
	30歳～39歳	1	1	1,880	-	-	-	10	100	110	479	2,469	4.09			
	40歳～49歳	4	5	1,714	464	-	464	358	100	922	546	3,182	13.02			
	50歳～59歳	2	4	2,098	185	-	185	553	100	838	760	3,696	16.08			
	60歳～64歳	-														
	65歳以上	-														
平均	4	13	1,782	374	-	374	416	96	886	602	3,270	11.01				
女性準中型運転者	20歳未満	-														
	20歳～29歳	1	2	1,550	360	-	360	1,100	150	1,610	125	3,285	5.00			
	30歳～39歳	-														
	40歳～49歳	1	1	1,550	360	-	360	1,110	150	1,620	67	3,237	3.06			
	50歳～59歳	1	3	1,720	600	-	600	330	-	930	112	2,762	5.04			
	60歳～64歳	-														
	65歳以上	-														
平均	2	6	1,635	480	-	480	717	75	1,272	109	3,016	4.11				
女性普通運転者	20歳未満	-														
	20歳～29歳	-														
	30歳～39歳	-														
	40歳～49歳	2	2	2,065	-	-	-	240	5	245	119	2,429	6.02			
	50歳～59歳	1	8	900	-	-	-	-	-	-	-	900	12.06			
	60歳～64歳	2	3	1,270	-	-	-	330	-	330	-	1,600	20.06			
	65歳以上	-														
平均	3	13	1,165	-	-	-	113	1	114	18	1,297	13.04				
女性事務員	20歳未満	-														
	20歳～29歳	6	8	1,768	-	-	-	106	45	151	374	2,293	4.06			
	30歳～39歳	10	16	1,838	-	-	-	125	83	208	205	2,251	7.03			
	40歳～49歳	8	22	2,058	-	44	44	145	19	208	320	2,586	7.05			
	50歳～59歳	11	27	2,215	-	11	11	175	24	210	324	2,749	16.07			
	60歳～64歳	9	15	1,709	-	-	-	200	94	294	239	2,242	29.08			
	65歳以上	4	4	1,935	-	-	-	53	40	93	152	2,180	21.02			
平均	12	92	1,978	-	14	14	152	47	213	285	2,476	14.01				
女性荷扱手	20歳未満	-														
	20歳～29歳	2	3	1,803	200	40	240	320	-	560	111	2,474	2.01			
	30歳～39歳	2	3	1,030	-	-	-	-	13	13	-	1,043	2.07			
	40歳～49歳	4	10	1,209	-	55	55	90	2	147	27	1,383	7.11			
	50歳～59歳	4	6	1,972	-	-	-	197	23	220	170	2,362	11.11			
	60歳～64歳	1	1	1,660	-	440	440	40	-	480	144	2,284	11.00			
	65歳以上	1	3	820	-	-	-	-	-	-	-	820	26.05			
平均	6	26	1,405	23	43	66	118	8	192	68	1,665	9.10				
女性整備・技能員	20歳未満	-														
	20歳～29歳	-														
	30歳～39歳	-														
	40歳～49歳	-														
	50歳～59歳	-														
	60歳～64歳	-														
	65歳以上	-														
平均	-															



第1表

地域別規模別

24. 北陸信越30~99人

職 種	年 齢				該 當 事 業 者 数	該 當 人 員 (人)	賃 金 (単位：百円)							一 カ 月 平 均 冬 期 と 春 和 五 年 夏 期 の 年 間 賞 与 一 人 令 和 四 年 (C)	総 計 (A)+(B)+(C)	勤 続 年 数 (年、月)
							固 定 給 (A)	変 動 給		給			変 動 給 合 計 (B)			
								歩 合	給 の 他	歩 合 給 計	時 間 外 手 当	そ の 他				
男性けん引運転者	20歳未満	-	-	-	-	-	-	-	-	-	-	-	-	-	-	
	20~29歳	2	2	2,060	715	160	875	335	10	1,220	559	3,839	2.01			
	30~39歳	4	9	2,194	764	61	825	731	57	1,613	429	4,236	5.11			
	40~49歳	8	45	2,118	810	81	891	616	110	1,617	467	4,202	10.08			
	50~59歳	10	60	2,042	1,023	71	1,094	633	88	1,815	453	4,310	12.00			
	60~64歳	4	10	1,707	1,390	176	1,566	268	49	1,883	249	3,839	20.03			
	65歳以上	4	10	1,337	1,573	51	1,624	312	112	2,048	173	3,558	30.00			
平均	11	136	2,001	998	81	1,079	579	91	1,749	422	4,172	12.00				
男性大型運転者	20歳未満	-	-	-	-	-	-	-	-	-	-	-	-	-		
	20~29歳	10	18	2,101	736	16	752	401	29	1,182	442	3,725	3.03			
	30~39歳	19	38	1,970	889	139	1,028	391	53	1,472	507	3,949	5.06			
	40~49歳	24	141	2,072	693	155	848	623	67	1,538	458	4,068	9.09			
	50~59歳	26	239	2,020	757	195	952	606	80	1,638	408	4,066	14.07			
	60~64歳	22	99	1,893	508	241	749	585	93	1,427	321	3,641	18.10			
	65歳以上	11	29	1,479	711	33	744	511	41	1,296	251	3,026	17.01			
平均	26	564	1,982	703	175	878	581	74	1,533	405	3,920	13.03				
男性中型運転者	20歳未満	-	-	-	-	-	-	-	-	-	-	-	-	-		
	20~29歳	9	15	1,691	796	131	927	330	34	1,291	365	3,347	3.06			
	30~39歳	8	21	1,912	446	20	466	491	19	976	308	3,196	4.06			
	40~49歳	12	43	1,811	460	122	582	593	34	1,209	277	3,297	9.07			
	50~59歳	12	44	1,819	573	178	751	422	31	1,204	324	3,347	11.05			
	60~64歳	8	18	1,788	301	111	412	243	40	695	154	2,637	19.11			
	65歳以上	7	13	1,800	51	-	51	232	13	296	87	2,183	19.06			
平均	15	154	1,812	470	113	583	433	30	1,046	273	3,131	10.10				
男性準中型運転者	20歳未満	3	4	1,643	405	95	500	100	38	638	269	2,550	1.02			
	20~29歳	4	5	1,474	874	124	998	214	206	1,418	126	3,018	2.08			
	30~39歳	3	6	1,515	480	-	480	520	193	1,193	106	2,814	6.08			
	40~49歳	5	11	1,417	838	165	1,003	352	173	1,528	226	3,171	5.10			
	50~59歳	7	18	1,560	526	162	688	167	224	1,079	312	2,951	14.08			
	60~64歳	3	4	1,265	813	150	963	180	123	1,266	319	2,850	14.10			
	65歳以上	2	3	1,690	300	100	400	80	80	560	363	2,613	30.10			
平均	10	51	1,506	622	130	752	244	176	1,172	251	2,929	11.01				
男性普通運転者	20歳未満	1	1	1,720	-	-	-	290	440	730	483	2,933	1.03			
	20~29歳	2	2	1,500	635	325	960	105	235	1,300	395	3,195	2.11			
	30~39歳	1	1	1,580	-	600	600	320	30	950	-	2,530	2.09			
	40~49歳	2	3	1,497	267	663	930	307	197	1,434	-	2,931	15.08			
	50~59歳	3	7	1,519	567	411	978	120	266	1,364	230	3,113	12.05			
	60~64歳	3	4	2,008	393	-	393	43	100	536	25	2,569	15.08			
	65歳以上	3	8	1,109	240	-	240	61	124	425	38	1,572	34.02			
平均	6	26	1,474	367	235	602	125	184	911	127	2,512	18.08				
男性事務員	20歳未満	-	-	-	-	-	-	-	-	-	-	-	-	-		
	20~29歳	3	4	3,000	-	-	-	198	20	218	267	3,485	4.08			
	30~39歳	9	13	2,880	32	43	75	219	91	385	488	3,753	8.01			
	40~49歳	16	31	3,408	20	10	30	344	51	425	544	4,377	12.07			
	50~59歳	17	30	3,780	29	17	46	227	34	307	661	4,748	16.09			
	60~64歳	8	9	2,880	49	-	49	83	52	184	436	3,500	20.02			
	65歳以上	14	16	2,270	1	19	20	94	29	143	313	2,726	21.08			
平均	24	103	3,211	23	16	39	227	47	313	515	4,039	14.00				
男性荷扱手	20歳未満	-	-	-	-	-	-	-	-	-	-	-	-	-		
	20~29歳	5	10	1,562	-	56	56	260	18	334	396	2,292	3.02			
	30~39歳	5	10	1,589	121	-	121	70	10	201	293	2,083	3.08			
	40~49歳	5	32	2,372	139	-	139	322	2	463	454	3,289	3.06			
	50~59歳	6	32	2,469	194	-	194	350	33	577	502	3,548	5.01			
	60~64歳	5	9	2,028	237	-	237	283	14	534	150	2,712	10.06			
	65歳以上	8	13	2,171	98	-	98	137	10	245	104	2,520	9.00			
平均	10	106	2,197	144	5	149	275	16	440	379	3,016	5.04				
男性整備・技能員	20歳未満	-	-	-	-	-	-	-	-	-	-	-	-	-		
	20~29歳	3	4	2,235	35	-	35	348	73	456	447	3,138	2.06			
	30~39歳	-	-	-	-	-	-	-	-	-	-	-	-	-		
	40~49歳	5	8	3,020	23	8	31	155	24	210	505	3,735	9.05			
	50~59歳	3	9	2,608	39	-	39	194	4	237	525	3,370	12.05			
	60~64歳	3	8	2,596	25	13	38	234	110	382	503	3,481	19.08			
	65歳以上	4	7	2,494	77	11	88	307	17	412	443	3,349	15.01			
平均	9	36	2,633	39	7	46	233	42	321	491	3,445	13.01				



# 職種別賃金〈一人当たり平均〉

※年齢区分欄の「平均」は「該当事業者数」の場合は回答事業者数、「該当人員」の場合は合計。

職 種	年 齢			該 当 事 業 者 数	該 当 人 員 (人)	賃 金 (単位：百円)							変 動 給 合 計 (B)	一 カ 月 平 均 冬 期 と 令 和 五 年 夏 期 の 年 間 賃 手 一 人 令 和 四 年 (C)	総 計 (A)+(B)+(C)	勤 続 年 数 (年、カ月)
						固 定 給 (A)	変 動 給		歩 合 給 計	時 間 外 手 当	そ の 他	変 動 給 合 計 (B)				
							歩 行 手 当	合 給 そ の 他								
女性けん引運転者	20歳未満	満	-													
	20～29歳	歳	-													
	30～39歳	歳	-													
	40～49歳	歳	-													
	50～59歳	歳	-													
	60～64歳	歳	-													
	65歳以上	歳	-													
平均	均		-													
女性大型運転者	20歳未満	満	-													
	20～29歳	歳	1	1	50	2,020	10	2,030	-	200	2,230	83	2,363	-		
	30～39歳	歳	-													
	40～49歳	歳	5	6	1,657	837	187	1,024	635	282	1,941	479	4,077	10.05		
	50～59歳	歳	6	7	1,466	979	17	996	196	63	1,255	417	3,138	9.03		
	60～64歳	歳	1	1	1,970	100	60	160	280	-	440	583	2,993	1.09		
	65歳以上	歳	-													
平均	均		8	15	1,481	933	87	1,020	364	155	1,539	431	3,451	9.02		
女性中型運転者	20歳未満	満	-													
	20～29歳	歳	-													
	30～39歳	歳	-													
	40～49歳	歳	1	1	1,820	30	-	30	680	-	710	558	3,088	1.00		
	50～59歳	歳	1	1	1,720	-	-	-	760	-	760	594	3,074	8.00		
	60～64歳	歳	-													
	65歳以上	歳	-													
平均	均		1	2	1,770	15	-	15	720	-	735	576	3,081	4.06		
女性準中型運転者	20歳未満	満	-													
	20～29歳	歳	-													
	30～39歳	歳	-													
	40～49歳	歳	1	1	1,700	-	880	880	150	30	1,060	-	2,760	7.09		
	50～59歳	歳	-													
	60～64歳	歳	-													
	65歳以上	歳	-													
平均	均		1	1	1,700	-	880	880	150	30	1,060	-	2,760	7.09		
女性普通運転者	20歳未満	満	-													
	20～29歳	歳	1	1	1,620	-	400	400	-	30	430	-	2,050	1.04		
	30～39歳	歳	-													
	40～49歳	歳	-													
	50～59歳	歳	-													
	60～64歳	歳	-													
	65歳以上	歳	-													
平均	均		1	1	1,620	-	400	400	-	30	430	-	2,050	1.04		
女性事務員	20歳未満	満	-													
	20～29歳	歳	5	6	1,757	-	-	-	50	8	58	472	2,287	2.06		
	30～39歳	歳	7	9	1,800	-	-	-	124	4	128	421	2,349	4.11		
	40～49歳	歳	14	25	1,813	6	31	37	119	8	164	364	2,341	8.07		
	50～59歳	歳	15	31	2,025	-	37	37	105	45	187	450	2,662	14.04		
	60～64歳	歳	3	3	2,047	-	13	13	350	-	363	353	2,763	27.05		
	65歳以上	歳	2	2	2,325	-	-	-	-	20	20	221	2,566	19.06		
平均	均		20	76	1,916	2	26	28	114	23	165	410	2,491	11.00		
女性荷扱手	20歳未満	満	-													
	20～29歳	歳	-													
	30～39歳	歳	1	1	670	-	-	-	-	-	-	50	720	5.02		
	40～49歳	歳	3	5	2,030	-	-	-	156	-	156	67	2,253	5.02		
	50～59歳	歳	3	10	3,719	-	-	-	-	-	-	152	3,871	4.10		
	60～64歳	歳	-													
	65歳以上	歳	1	2	1,060	-	-	-	-	-	-	-	1,060	3.10		
平均	均		3	18	2,785	-	-	-	43	-	43	106	2,934	4.10		
女性整備・技能員	20歳未満	満	-													
	20～29歳	歳	-													
	30～39歳	歳	1	1	2,220	-	-	-	20	-	20	310	2,550	1.00		
	40～49歳	歳	-													
	50～59歳	歳	1	1	2,700	-	-	-	380	150	530	493	3,723	31.00		
	60～64歳	歳	-													
	65歳以上	歳	-													
平均	均		1	2	2,460	-	-	-	200	75	275	401	3,136	16.00		

第1表

地域別規模別

25. 北陸信越29人以下

職 種	年 齢	該 當 事 業 者 数	該 當 人 員 (人)	賃 金 (単位：百円)									総 計 (A)+(B)+(C)	勤 続 年 数 (年、月)	
				固 定 給 (A)	変 動 給		給			変 動 給 合 計 (B)	一 カ 月 平 均 冬 期 と 春 和 五 夏 期 の 年 間 賞 与 一 人 一 年 令 和 四 年 (C)				
					歩 合	給 所 の 他	歩 合 給 計	時 間 外 手 当	そ の 他						
												運 行 手 当			そ の 他
男性けん引運転者	20歳未満	-	-	-	-	-	-	-	-	-	-	-	-	-	-
	20～29歳	2	2	2,060	715	160	875	335	10	1,220	559	3,839	2.01		
	30～39歳	6	13	2,033	792	172	964	669	48	1,681	452	4,166	5.01		
	40～49歳	13	52	2,056	817	133	950	635	104	1,689	480	4,225	10.09		
	50～59歳	16	88	1,970	1,013	125	1,138	664	77	1,879	483	4,332	13.03		
	60～64歳	11	25	1,655	1,063	301	1,364	405	72	1,841	334	3,830	20.06		
	65歳以上	7	14	1,567	1,261	36	1,297	329	84	1,710	178	3,455	33.04		
平均	19	194	1,929	967	147	1,114	596	82	1,792	440	4,161	14.03			
男性大型運転者	20歳未満	-	-	-	-	-	-	-	-	-	-	-	-	-	
	20～29歳	17	33	1,789	890	165	1,055	417	66	1,538	330	3,657	3.03		
	30～39歳	26	51	1,908	905	209	1,114	321	113	1,548	440	3,896	5.10		
	40～49歳	42	192	1,928	843	196	1,039	528	99	1,666	392	3,986	9.11		
	50～59歳	45	340	1,890	847	234	1,081	485	95	1,661	346	3,897	13.02		
	60～64歳	36	130	1,850	569	200	769	507	114	1,390	304	3,544	18.07		
	65歳以上	20	41	1,648	650	46	696	406	72	1,174	241	3,063	19.01		
平均	47	787	1,877	795	205	1,000	481	98	1,579	350	3,806	12.09			
男性中型運転者	20歳未満	-	-	-	-	-	-	-	-	-	-	-	-	-	
	20～29歳	10	17	1,492	1,089	115	1,204	309	30	1,543	332	3,367	3.04		
	30～39歳	13	27	1,883	450	100	550	493	37	1,080	260	3,223	4.04		
	40～49歳	16	57	1,769	446	171	617	563	49	1,229	234	3,232	9.04		
	50～59歳	21	67	1,795	584	210	794	372	30	1,196	236	3,227	12.01		
	60～64歳	12	28	1,725	405	181	586	295	28	909	114	2,748	16.00		
	65歳以上	12	21	1,598	229	127	356	270	20	646	77	2,321	17.03		
平均	26	217	1,747	513	167	680	412	35	1,127	215	3,089	10.09			
男性準中型運転者	20歳未満	3	4	1,643	405	95	500	100	38	638	269	2,550	1.02		
	20～29歳	4	5	1,474	874	124	998	214	206	1,418	126	3,018	2.08		
	30～39歳	3	6	1,515	480	-	480	520	193	1,193	106	2,814	6.08		
	40～49歳	8	14	1,497	676	143	819	306	242	1,367	232	3,096	6.11		
	50～59歳	10	25	1,617	413	138	551	168	334	1,053	296	2,966	15.01		
	60～64歳	4	5	1,330	688	150	838	174	98	1,110	304	2,744	15.01		
	65歳以上	4	5	1,586	372	90	462	264	128	854	285	2,725	32.11		
平均	15	64	1,547	531	120	651	239	238	1,128	249	2,924	12.07			
男性普通運転者	20歳未満	1	1	1,720	-	-	-	290	440	730	483	2,933	1.03		
	20～29歳	2	2	1,500	635	325	960	105	235	1,300	395	3,195	2.11		
	30～39歳	1	1	1,580	-	600	600	320	30	950	-	2,530	2.09		
	40～49歳	2	3	1,497	267	663	930	307	197	1,434	-	2,931	15.08		
	50～59歳	3	7	1,519	567	411	978	120	266	1,364	230	3,113	12.05		
	60～64歳	3	4	2,008	393	-	393	43	100	536	25	2,569	15.08		
	65歳以上	3	8	1,109	240	-	240	61	124	425	38	1,572	34.02		
平均	6	26	1,474	367	235	602	125	184	911	127	2,512	18.08			
男性事務員	20歳未満	-	-	-	-	-	-	246	16	262	223	3,381	4.06		
	20～29歳	4	5	2,896	-	-	-	246	16	262	223	3,381	4.06		
	30～39歳	11	15	3,124	28	37	65	244	79	388	469	3,981	7.08		
	40～49歳	24	41	3,332	16	15	31	309	57	397	547	4,276	12.04		
	50～59歳	24	38	3,756	23	13	36	248	28	312	611	4,679	16.07		
	60～64歳	14	17	2,845	26	1	27	194	35	256	328	3,429	15.00		
	65歳以上	22	28	2,481	3	11	14	75	28	117	230	2,828	21.00		
平均	39	144	3,184	17	14	31	225	42	298	457	3,939	14.10			
男性荷扱手	20歳未満	-	-	-	-	-	-	260	18	334	396	2,292	3.02		
	20～29歳	5	10	1,562	-	56	56	260	18	334	396	2,292	3.02		
	30～39歳	5	10	1,589	121	-	121	70	10	201	293	2,083	3.08		
	40～49歳	6	33	2,352	157	-	157	334	14	505	454	3,311	3.07		
	50～59歳	7	36	2,400	173	24	197	340	43	580	461	3,441	6.01		
	60～64歳	6	10	1,978	213	13	226	255	13	494	152	2,624	11.07		
	65歳以上	12	20	2,135	132	4	136	128	27	291	100	2,526	17.01		
平均	14	119	2,168	146	14	160	266	25	451	353	2,972	7.05			
男性整備・技能員	20歳未満	1	1	2,340	-	370	370	100	-	470	195	3,005	4.01		
	20～29歳	3	4	2,235	35	-	35	348	73	456	447	3,138	2.06		
	30～39歳	-	-	-	-	-	-	-	-	-	-	-	-		
	40～49歳	5	8	3,020	23	8	31	155	24	210	505	3,735	9.05		
	50～59歳	5	11	2,845	32	-	32	159	4	195	456	3,496	14.05		
	60～64歳	4	9	2,542	22	11	33	212	98	343	539	3,424	20.01		
	65歳以上	5	8	2,683	68	10	78	269	15	362	408	3,453	17.09		
平均	14	41	2,709	34	15	49	208	37	294	467	3,470	14.02			

# 職種別賃金〈一人当たり平均〉

※年齢区分欄の「平均」は「該当事業者数」の場合は回答事業者数、「該当人員」の場合は合計。

職 種	年 齢				該 当 事 業 者 数	該 当 人 員 (人)	賃 金 (単位：百円)							変 動 給 合 計 (B)	一 カ 月 平 均 冬 期 と 令 和 五 年 夏 期 の 年 間 賃 手 一 人 令 和 四 年 (C)	総 計 (A)+(B)+(C)	勤 続 年 数 (年、カ月)		
							固 定 給 (A)	変 動 給			歩 合 給 計	時 間 外 手 当	そ の 他					歩 合 給 計	そ の 他
								歩 運 行 手 当	合 給	給 そ の 他									
女性けん引運転者	20歳未満	満	-	-	-	-	-	-	-	-	-	-	-	-	-	-	-		
	20歳～29歳	満	-	-	-	-	-	-	-	-	-	-	-	-	-	-	-		
	30歳～39歳	満	-	-	-	-	-	-	-	-	-	-	-	-	-	-	-		
	40歳～49歳	満	-	-	-	-	-	-	-	-	-	-	-	-	-	-	-		
	50歳～59歳	満	-	-	-	-	-	-	-	-	-	-	-	-	-	-	-		
	60歳～64歳	満	-	-	-	-	-	-	-	-	-	-	-	-	-	-	-		
	65歳以上	満	-	-	-	-	-	-	-	-	-	-	-	-	-	-	-		
平均			-	-	-	-	-	-	-	-	-	-	-	-	-	-	-		
女性大型運転者	20歳未満	満	-	-	-	-	-	-	-	-	-	-	-	-	-	-	-		
	20歳～29歳	満	2	2	800	1,310	5	1,315	-	100	1,415	92	2,307	4.02					
	30歳～39歳	満	1	1	1,550	-	-	-	1,050	-	1,050	150	2,750	17.00					
	40歳～49歳	満	7	8	1,645	800	185	985	521	211	1,717	416	3,778	10.06					
	50歳～59歳	満	8	9	1,409	950	220	1,170	152	60	1,382	338	3,129	10.08					
	60歳～64歳	満	1	1	1,970	100	60	160	280	-	440	583	2,993	1.09					
	65歳以上	満	-	-	-	-	-	-	-	-	-	-	-	-					
平均			12	21	1,474	841	168	1,009	327	116	1,452	347	3,273	10.01					
女性中型運転者	20歳未満	満	-	-	-	-	-	-	-	-	-	-	-	-	-	-	-		
	20歳～29歳	満	-	-	-	-	-	-	900	-	900	67	2,517	1.04					
	30歳～39歳	満	1	1	1,550	-	-	-	900	-	900	67	2,517	1.04					
	40歳～49歳	満	2	3	1,640	10	-	10	960	-	970	253	2,863	2.09					
	50歳～59歳	満	1	1	1,720	-	-	-	760	-	760	594	3,074	8.00					
	60歳～64歳	満	-	-	-	-	-	-	-	-	-	-	-	-					
	65歳以上	満	-	-	-	-	-	-	-	-	-	-	-	-					
平均			2	5	1,638	6	-	6	908	-	914	284	2,836	3.06					
女性準中型運転者	20歳未満	満	-	-	-	-	-	-	-	-	-	-	-	-	-	-	-		
	20歳～29歳	満	-	-	-	-	-	-	-	-	-	-	-	-	-	-	-		
	30歳～39歳	満	-	-	-	-	-	-	-	-	-	-	-	-	-	-	-		
	40歳～49歳	満	1	1	1,700	-	880	880	150	30	1,060	-	2,760	7.09					
	50歳～59歳	満	-	-	-	-	-	-	-	-	-	-	-	-					
	60歳～64歳	満	-	-	-	-	-	-	-	-	-	-	-	-					
	65歳以上	満	-	-	-	-	-	-	-	-	-	-	-	-					
平均			1	1	1,700	-	880	880	150	30	1,060	-	2,760	7.09					
女性普通運転者	20歳未満	満	-	-	-	-	-	-	-	-	-	-	-	-	-	-	-		
	20歳～29歳	満	1	1	1,620	-	400	400	-	30	430	-	2,050	1.04					
	30歳～39歳	満	-	-	-	-	-	-	-	-	-	-	-	-					
	40歳～49歳	満	-	-	-	-	-	-	-	-	-	-	-	-					
	50歳～59歳	満	-	-	-	-	-	-	-	-	-	-	-	-					
	60歳～64歳	満	-	-	-	-	-	-	-	-	-	-	-	-					
	65歳以上	満	-	-	-	-	-	-	-	-	-	-	-	-					
平均			1	1	1,620	-	400	400	-	30	430	-	2,050	1.04					
女性事務員	20歳未満	満	-	-	-	-	-	-	-	-	-	-	-	-	-	-	-		
	20歳～29歳	満	8	9	1,784	-	-	-	43	6	49	361	2,194	2.10					
	30歳～39歳	満	9	12	1,630	-	-	-	93	5	98	316	2,044	4.08					
	40歳～49歳	満	19	31	1,844	5	36	41	98	16	155	324	2,323	9.02					
	50歳～59歳	満	29	50	2,044	-	23	23	99	35	157	363	2,564	15.01					
	60歳～64歳	満	7	7	2,130	-	6	6	186	29	221	283	2,634	29.00					
	65歳以上	満	5	5	2,052	-	-	-	4	8	12	145	2,209	27.01					
平均			39	114	1,931	1	21	22	95	23	140	333	2,404	12.11					
女性荷扱手	20歳未満	満	-	-	-	-	-	-	-	-	-	-	-	-	-	-	-		
	20歳～29歳	満	-	-	-	-	-	-	-	-	-	-	-	-	-	-	-		
	30歳～39歳	満	1	1	670	-	-	-	-	-	-	50	720	5.02					
	40歳～49歳	満	3	5	2,030	-	-	-	156	-	156	67	2,253	5.02					
	50歳～59歳	満	3	10	3,719	-	-	-	-	-	-	152	3,871	4.10					
	60歳～64歳	満	-	-	-	-	-	-	-	-	-	-	-	-					
	65歳以上	満	1	2	1,060	-	-	-	-	-	-	-	1,060	3.10					
平均			3	18	2,785	-	-	-	43	-	106	2,934	4.10						
女性整備・技能員	20歳未満	満	-	-	-	-	-	-	-	-	-	-	-	-	-	-	-		
	20歳～29歳	満	-	-	-	-	-	-	-	-	-	-	-	-	-	-	-		
	30歳～39歳	満	1	1	2,220	-	-	-	20	-	20	310	2,550	1.00					
	40歳～49歳	満	-	-	-	-	-	-	-	-	-	-	-	-					
	50歳～59歳	満	3	5	2,098	-	-	-	116	30	146	502	2,746	16.04					
	60歳～64歳	満	-	-	-	-	-	-	-	-	-	-	-	-					
	65歳以上	満	-	-	-	-	-	-	-	-	-	-	-	-					
平均			3	6	2,118	-	-	-	100	25	125	470	2,713	13.09					

第1表

地域別規模別・

26. 中部

職 種	年 齢	該 当 事 業 者 数	該 当 人 員 (人)	賃 金 (単位：百円)									一 カ 月 平 均 冬 期 と 春 和 五 年 夏 期 の 年 間 賞 与 一 人 令 和 四 年 (C)	総 計 (A)+(B)+(C)	勤 続 年 数 (年、月)
				固 定 給 (A)	変 動 給		歩 合 給 計	時 間 外 手 当	そ の 他	変 動 給 合 計 (B)					
					歩 行 手 当	給 の 他									
											給				
男性けん引運転者	20歳未満	-													
	20～29歳	5	46	1,948	205	40	245	1,142	17	1,404	606	3,958	2.03		
	30～39歳	14	100	1,995	441	140	581	1,327	83	1,991	638	4,624	5.00		
	40～49歳	30	167	2,137	699	175	874	1,133	159	2,166	580	4,883	12.00		
	50～59歳	35	293	2,317	602	280	882	1,131	144	2,157	659	5,133	21.02		
	60～64歳	19	73	2,013	515	265	780	711	83	1,574	398	3,985	21.05		
	65歳以上	14	26	1,764	500	142	642	338	88	1,068	90	2,922	27.06		
平均	40	705	2,153	563	213	776	1,087	122	1,985	586	4,724	15.09			
男性大型運転者	20歳未満	-													
	20～29歳	36	91	1,933	501	149	650	574	382	1,606	310	3,849	3.09		
	30～39歳	62	269	1,910	818	172	990	754	407	2,151	393	4,454	6.11		
	40～49歳	86	655	1,847	743	198	941	757	458	2,156	368	4,371	11.02		
	50～59歳	88	853	1,880	800	186	986	813	353	2,152	388	4,420	14.09		
	60～64歳	62	213	1,755	654	256	910	573	178	1,661	299	3,715	18.00		
	65歳以上	39	114	1,936	1,200	176	1,376	595	269	2,240	148	4,324	19.01		
平均	91	2,195	1,867	780	193	973	745	371	2,089	358	4,314	12.10			
男性中型運転者	20歳未満	-													
	20～29歳	11	25	1,548	626	35	661	549	322	1,532	187	3,267	3.02		
	30～39歳	25	56	1,670	704	72	776	492	284	1,552	228	3,450	6.02		
	40～49歳	42	196	1,710	759	93	852	478	251	1,581	256	3,547	7.09		
	50～59歳	49	312	1,799	469	94	563	577	264	1,404	277	3,480	11.10		
	60～64歳	36	119	1,708	405	85	490	497	269	1,256	223	3,187	13.05		
	65歳以上	21	51	1,605	383	48	431	425	134	990	135	2,730	15.04		
平均	56	759	1,731	550	85	635	522	256	1,413	247	3,391	10.06			
男性準中型運転者	20歳未満	1	1	1,400	-	-	-	550	720	1,270	99	2,769	-		
	20～29歳	12	31	1,584	436	9	445	508	332	1,285	161	3,030	2.08		
	30～39歳	18	64	1,852	360	97	457	471	260	1,188	206	3,246	6.00		
	40～49歳	24	121	1,940	418	55	473	492	292	1,257	194	3,391	8.05		
	50～59歳	31	184	1,860	379	127	506	533	305	1,344	198	3,402	11.09		
	60～64歳	15	46	1,760	234	109	343	378	298	1,019	163	2,942	15.02		
	65歳以上	13	26	1,738	96	93	189	308	125	622	58	2,418	16.07		
平均	38	473	1,844	360	93	453	485	287	1,225	184	3,253	10.02			
男性普通運転者	20歳未満	-													
	20～29歳	8	12	1,755	647	2	649	261	140	1,050	330	3,135	7.01		
	30～39歳	9	21	1,872	497	5	502	380	95	977	292	3,141	7.07		
	40～49歳	12	41	1,957	328	21	349	651	158	1,158	353	3,468	10.09		
	50～59歳	14	50	2,116	160	41	201	468	189	858	312	3,286	14.04		
	60～64歳	9	31	2,145	123	24	147	376	64	587	222	2,954	17.07		
	65歳以上	8	22	1,999	22	9	31	201	20	252	93	2,344	21.00		
平均	20	177	2,016	248	23	271	437	124	832	278	3,126	13.11			
男性事務員	20歳未満	1	1	1,990	-	50	50	1,720	-	1,770	167	3,927	2.00		
	20～29歳	21	83	2,379	-	2	2	601	32	635	679	3,693	3.08		
	30～39歳	36	166	3,024	3	13	16	521	43	580	906	4,510	9.10		
	40～49歳	48	291	3,626	6	6	12	434	56	502	1,079	5,207	15.10		
	50～59歳	60	335	3,820	22	12	34	394	34	462	1,042	5,324	20.10		
	60～64歳	39	122	3,265	4	-	4	289	26	319	845	4,429	22.06		
	65歳以上	36	79	2,331	16	21	37	144	33	214	302	2,847	18.09		
平均	78	1,077	3,360	10	9	19	411	40	470	925	4,755	16.06			
男性荷役手	20歳未満	6	10	1,903	-	10	10	401	212	623	305	2,831	1.03		
	20～29歳	25	213	2,000	13	44	57	428	156	641	370	3,011	3.10		
	30～39歳	34	269	2,381	10	36	46	535	164	745	509	3,635	7.00		
	40～49歳	45	443	2,532	11	37	48	561	182	791	602	3,925	11.07		
	50～59歳	44	386	2,614	31	47	78	474	137	689	598	3,901	15.02		
	60～64歳	25	90	1,982	24	34	58	192	88	338	283	2,603	11.11		
	65歳以上	26	67	1,654	24	6	30	183	68	281	154	2,089	13.09		
平均	60	1,478	2,372	18	39	57	474	153	684	509	3,565	10.10			
男性整備・技能員	20歳未満	2	2	1,655	-	50	50	10	35	95	21	1,771	1.07		
	20～29歳	7	16	1,716	-	112	112	247	83	442	512	2,670	5.08		
	30～39歳	12	30	2,437	-	5	5	465	39	509	676	3,622	8.10		
	40～49歳	11	38	2,916	4	-	4	577	72	653	884	4,453	15.09		
	50～59歳	19	62	3,057	-	61	61	446	39	546	791	4,394	19.07		
	60～64歳	11	42	2,408	-	110	110	236	14	360	450	3,218	25.05		
	65歳以上	9	23	1,482	4	282	286	142	28	456	79	2,017	12.10		
平均	27	213	2,533	1	79	80	379	42	501	619	3,653	16.08			

# 職種別賃金〈一人当たり平均〉

※年齢区分欄の「平均」は「該当事業者数」の場合は回答事業者数、「該当人員」の場合は合計。

職 種	年 齢	該 当 事 業 者 数	該 当 人 員 (人)	賃 金 (単位：百円)									一 カ 月 平 均 冬 期 と 令 和 五 年 夏 期 の 年 間 賞 与 一 人 令 和 四 年 (C)	総 計 (A)+(B)+(C)	勤 続 年 数 (年、カ月)
				固 定 給 (A)	変 動 給		給			変 動 給 合 計 (B)	年 間 賞 与 一 人 令 和 四 年 (C)				
					歩 合 給 運 行 手 当	そ の 他	歩 合 給 計	時 間 外 手 当	そ の 他						
												歩 合 給			
女性けん引運転者	20歳未満	-	-	-	-	-	-	-	-	-	-	-	-	-	-
	20～29歳	-	-	-	-	-	-	-	-	-	-	-	-	-	-
	30～39歳	2	4	1,930	-	35	35	850	805	1,690	381	4,001	3.10		
	40～49歳	2	3	2,793	1,270	-	1,270	1,330	73	2,673	138	5,604	6.00		
	50～59歳	6	8	2,159	826	38	864	1,006	66	1,936	641	4,736	17.05		
	60～64歳	-	-	-	-	-	-	-	-	-	-	-	-	-	-
	65歳以上	-	-	-	-	-	-	-	-	-	-	-	-	-	-
平均	8	15	2,225	695	29	724	1,029	265	2,018	471	4,714	11.06			
女性大型運転者	20歳未満	-	-	-	-	-	-	-	-	-	-	-	-	-	
	20～29歳	5	9	1,533	286	292	578	510	420	1,508	292	3,333	3.10		
	30～39歳	6	8	1,458	521	361	882	556	459	1,897	204	3,559	6.05		
	40～49歳	17	32	1,929	356	265	621	557	378	1,556	309	3,794	5.03		
	50～59歳	13	31	1,783	490	35	525	668	497	1,690	261	3,734	9.09		
	60～64歳	-	-	-	-	-	-	-	-	-	-	-	-	-	
	65歳以上	-	-	-	-	-	-	-	-	-	-	-	-	-	
平均	25	80	1,781	416	188	604	595	437	1,636	278	3,695	6.00			
女性中型運転者	20歳未満	-	-	-	-	-	-	-	-	-	-	-	-	-	
	20～29歳	2	3	1,677	280	100	380	737	283	1,400	101	3,178	4.08		
	30～39歳	3	7	1,799	73	-	73	420	460	953	194	2,946	4.11		
	40～49歳	8	16	1,553	506	24	530	437	351	1,318	246	3,117	4.10		
	50～59歳	8	11	1,830	177	17	194	617	287	1,098	280	3,208	10.11		
	60～64歳	1	1	1,350	130	-	130	1,060	750	1,940	209	3,499	3.07		
	65歳以上	-	-	-	-	-	-	-	-	-	-	-	-	-	
平均	17	38	1,683	303	23	326	526	358	1,210	234	3,127	6.07			
女性準中型運転者	20歳未満	-	-	-	-	-	-	-	-	-	-	-	-	-	
	20～29歳	1	4	3,430	-	-	-	-	50	50	58	3,538	3.00		
	30～39歳	5	7	1,743	201	73	274	289	304	867	85	2,695	5.03		
	40～49歳	6	7	1,533	361	-	361	559	186	1,106	90	2,729	3.01		
	50～59歳	6	8	2,200	144	98	242	108	154	504	112	2,816	11.10		
	60～64歳	-	-	-	-	-	-	-	-	-	-	-	-	-	
	65歳以上	-	-	-	-	-	-	-	-	-	-	-	-	-	
平均	13	26	2,087	196	50	246	261	187	694	91	2,872	6.02			
女性普通運転者	20歳未満	-	-	-	-	-	-	-	-	-	-	-	-	-	
	20～29歳	2	2	1,485	160	30	190	590	250	1,030	211	2,726	3.02		
	30～39歳	2	2	1,955	30	-	30	225	50	305	73	2,333	4.09		
	40～49歳	4	6	1,832	-	33	33	300	287	620	267	2,719	8.02		
	50～59歳	2	2	1,565	-	-	-	180	185	365	211	2,141	20.03		
	60～64歳	1	1	2,010	-	-	-	510	-	510	208	2,728	15.04		
	65歳以上	2	3	2,097	-	-	-	20	20	40	333	2,470	31.04		
平均	8	16	1,831	24	16	40	273	172	485	238	2,554	13.04			
女性事務員	20歳未満	1	1	2,350	-	-	-	150	-	150	333	2,833	2.06		
	20～29歳	26	108	1,959	-	7	7	172	13	192	453	2,604	3.06		
	30～39歳	30	115	2,071	-	37	37	135	23	195	480	2,746	9.02		
	40～49歳	52	186	2,217	-	42	42	147	19	208	598	3,023	13.06		
	50～59歳	65	157	2,341	-	15	15	201	61	277	566	3,184	16.02		
	60～64歳	24	26	1,930	-	-	-	72	103	175	289	2,394	21.07		
	65歳以上	13	16	2,126	-	6	6	91	23	120	275	2,521	23.09		
平均	87	609	2,161	-	25	25	158	33	216	519	2,896	12.03			
女性荷扱手	20歳未満	3	7	1,921	-	10	10	347	29	386	331	2,638	1.01		
	20～29歳	6	57	1,856	-	18	18	230	56	304	297	2,457	3.05		
	30～39歳	9	37	1,978	-	14	14	264	67	345	271	2,594	6.04		
	40～49歳	11	71	1,967	-	38	38	207	76	321	367	2,655	7.02		
	50～59歳	13	46	1,972	-	1	1	252	125	378	339	2,689	8.03		
	60～64歳	8	16	1,649	-	26	26	171	6	203	107	1,959	11.06		
	65歳以上	2	5	1,322	-	-	-	74	-	74	26	1,422	9.02		
平均	21	239	1,907	-	20	20	229	72	321	305	2,533	6.06			
女性整備・技能員	20歳未満	-	-	-	-	-	-	-	-	-	-	-	-	-	
	20～29歳	-	-	-	-	-	-	-	-	-	-	-	-	-	
	30～39歳	2	2	2,140	-	-	-	-	-	-	305	2,445	6.07		
	40～49歳	2	2	2,240	-	-	-	5	-	5	465	2,710	12.04		
	50～59歳	2	3	2,597	-	-	-	-	77	77	618	3,292	9.03		
	60～64歳	-	-	-	-	-	-	-	-	-	-	-	-	-	
	65歳以上	1	1	1,010	-	-	-	-	-	-	-	1,010	-		
平均	2	8	2,195	-	-	-	1	29	30	424	2,649	9.04			

第1表

地域別規模別・

27. 中部300人以上

職 種	年 齢			該 当 事 業 者 数	該 当 人 員 (人)	賃 金 (単位：百円)							一 カ 月 平 均 冬 期 と 春 和 五 年 夏 期 の 年 間 賞 与 一 人 令 和 四 年 (C)	総 計 (A)+(B)+(C)	勤 続 年 数 (年、月)
						固 定 給 (A)	変 動		給			変 動 給 合 計 (B)			
							歩 合	給 の 他	歩 合 給 計	時 間 外 手 当	そ の 他				
男性けん引運転者	20歳未満	-	-	-	-	-	-	-	-	-	-	-	-	-	-
	20～29歳	1	38	2,030	-	-	-	1,240	-	-	1,240	639	3,909	2.04	
	30～39歳	2	59	2,113	-	125	125	1,593	7	1,725	704	4,542	4.05		
	40～49歳	4	45	2,379	-	247	247	1,695	147	2,089	726	5,194	13.01		
	50～59歳	4	104	2,726	-	514	514	1,726	145	2,385	836	5,947	26.03		
	60～64歳	2	22	2,310	-	576	576	1,021	83	1,680	604	4,594	30.02		
	65歳以上	1	1	2,080	-	2,450	2,450	1,240	180	3,870	275	6,225	20.03		
平均	4	269	2,399	-	324	324	1,564	89	1,977	740	5,116	16.02			
男性大型運転者	20歳未満	-	-	-	-	-	-	-	-	-	-	-	-	-	
	20～29歳	6	35	1,879	273	119	392	637	744	1,773	381	4,033	3.10		
	30～39歳	6	98	1,877	487	129	616	706	768	2,090	391	4,358	7.08		
	40～49歳	6	231	1,944	416	117	533	774	972	2,279	365	4,588	11.01		
	50～59歳	6	277	2,037	346	105	451	808	732	1,991	393	4,421	15.10		
	60～64歳	5	44	1,872	41	203	244	627	305	1,176	277	3,325	10.10		
	65歳以上	4	25	1,822	-	201	201	462	76	739	136	2,697	13.10		
平均	6	710	1,959	354	122	476	751	766	1,993	367	4,319	12.02			
男性中型運転者	20歳未満	-	-	-	-	-	-	-	-	-	-	-	-	-	
	20～29歳	2	4	1,975	285	-	285	660	95	1,040	409	3,424	3.07		
	30～39歳	4	9	1,868	38	14	52	476	908	1,436	137	3,441	5.07		
	40～49歳	5	21	1,954	106	24	130	670	632	1,432	188	3,574	8.06		
	50～59歳	4	32	2,007	56	24	80	615	655	1,350	224	3,581	9.05		
	60～64歳	3	6	1,617	-	100	100	223	757	1,080	168	2,865	14.06		
	65歳以上	3	5	1,784	-	40	40	266	440	746	-	2,530	7.01		
平均	5	77	1,930	72	29	101	563	643	1,307	195	3,432	8.08			
男性準中型運転者	20歳未満	-	-	-	-	-	-	-	-	-	-	-	-	-	
	20～29歳	4	13	1,786	392	-	392	558	433	1,383	274	3,443	3.00		
	30～39歳	4	22	1,768	165	5	170	595	416	1,181	242	3,191	5.05		
	40～49歳	4	31	2,086	40	8	48	639	522	1,209	250	3,545	9.01		
	50～59歳	3	39	2,133	-	5	5	596	493	1,094	243	3,470	9.08		
	60～64歳	2	3	1,950	-	-	-	210	360	570	326	2,846	10.06		
	65歳以上	1	1	1,700	-	-	-	-	-	-	-	1,700	4.04		
平均	4	109	1,996	92	5	97	587	471	1,155	249	3,400	7.10			
男性普通運転者	20歳未満	-	-	-	-	-	-	-	-	-	-	-	-	-	
	20～29歳	2	2	1,330	720	10	730	405	455	1,590	350	3,270	3.00		
	30～39歳	2	2	1,990	-	50	50	675	185	910	159	3,059	2.07		
	40～49歳	4	5	2,080	78	24	102	800	214	1,116	353	3,549	13.09		
	50～59歳	3	5	1,724	154	40	194	672	556	1,422	226	3,372	9.00		
	60～64歳	-	-	-	-	-	-	-	-	-	-	-	-		
	65歳以上	1	1	1,300	-	-	-	1,120	-	1,120	-	2,420	10.00		
平均	5	15	1,797	173	29	202	709	342	1,253	261	3,311	9.04			
男性事務員	20歳未満	-	-	-	-	-	-	-	-	-	-	-	-	-	
	20～29歳	7	57	2,349	-	4	4	703	26	733	713	3,795	3.07		
	30～39歳	7	101	3,101	1	4	5	598	25	628	959	4,688	10.10		
	40～49歳	7	172	3,579	4	-	4	530	26	560	1,199	5,338	17.01		
	50～59歳	7	161	3,830	-	1	1	537	14	552	1,262	5,644	24.03		
	60～64歳	6	61	3,081	-	-	-	414	12	426	830	4,337	26.06		
	65歳以上	3	9	2,689	-	-	-	116	62	178	496	3,363	15.00		
平均	8	561	3,371	2	1	3	543	21	567	1,073	5,011	17.08			
男性荷役手	20歳未満	2	3	1,893	-	33	33	407	13	453	278	2,624	1.02		
	20～29歳	7	159	1,957	-	54	54	434	131	619	378	2,954	3.09		
	30～39歳	7	183	2,408	-	44	44	540	161	745	538	3,691	8.02		
	40～49歳	7	304	2,585	-	33	33	560	175	768	664	4,017	12.05		
	50～59歳	8	228	2,643	-	41	41	479	139	659	644	3,946	14.00		
	60～64歳	6	45	1,853	-	28	28	183	116	327	275	2,455	9.03		
	65歳以上	3	25	1,615	-	-	-	131	54	185	91	1,891	13.11		
平均	8	947	2,397	-	39	39	486	149	674	552	3,623	10.07			
男性整備・技能員	20歳未満	1	1	1,720	-	100	100	20	-	120	-	1,840	1.07		
	20～29歳	3	8	2,190	-	13	13	180	9	202	543	2,935	5.07		
	30～39歳	4	13	2,840	-	-	-	312	-	312	772	3,924	13.03		
	40～49歳	3	25	2,923	-	-	-	449	-	449	923	4,295	17.06		
	50～59歳	5	39	3,150	-	13	13	395	4	412	914	4,476	20.04		
	60～64歳	3	31	2,450	-	11	11	217	-	228	444	3,122	29.02		
	65歳以上	2	8	2,410	-	-	-	303	-	303	101	2,814	7.08		
平均	5	125	2,778	-	8	8	330	2	340	701	3,819	19.04			



# 職種別賃金〈一人当たり平均〉

※年齢区分欄の「平均」は「該当事業者数」の場合は回答事業者数、「該当人員」の場合は合計。

職 種	年 齢			該 当 事 業 者 数	該 当 人 員 (人)	賃 金 (単位：百円)							変 動 給 合 計 (B)	一 カ 月 平 均 冬 期 と 令 和 五 年 夏 期 の 年 間 賞 与 一 人 令 和 四 年 (C)	総 計 (A)+(B)+(C)	勤 続 年 数 (年、カ月)		
						固 定 給 (A)	変 動		給			歩 合 給 計					時 間 外 手 当	そ の 他
							歩 合 給	給	歩 合 給	時 間 外 手 当	そ の 他							
女性けん引運転者	20歳未満	満	-	-	-	-	-	-	-	-	-	-	-	-	-	-		
	20～29歳	歳	-	-	-	-	-	-	-	-	-	-	-	-	-	-		
	30～39歳	歳	2	4	1,930	-	35	35	850	805	1,690	381	4,001	3.10				
	40～49歳	歳	-	-	-	-	-	-	-	-	-	-	-	-	-	-		
	50～59歳	歳	1	2	2,690	-	-	-	1,840	-	1,840	831	5,361	20.09				
	60～64歳	歳	-	-	-	-	-	-	-	-	-	-	-	-	-	-		
	65歳以上	歳	-	-	-	-	-	-	-	-	-	-	-	-	-	-		
平均	均	均	2	6	2,183	-	23	23	1,180	537	1,740	531	4,454	9.05				
女性大型運転者	20歳未満	満	-	-	-	-	-	-	-	-	-	-	-	-	-	-		
	20～29歳	歳	3	7	1,839	73	60	133	597	440	1,170	354	3,363	3.07				
	30～39歳	歳	1	1	1,710	-	100	100	1,020	1,230	2,350	-	4,060	3.10				
	40～49歳	歳	6	18	1,867	327	191	518	538	549	1,605	348	3,820	5.07				
	50～59歳	歳	5	18	1,750	305	51	356	806	707	1,869	258	3,877	9.05				
	60～64歳	歳	-	-	-	-	-	-	-	-	-	-	-	-	-	-		
	65歳以上	歳	-	-	-	-	-	-	-	-	-	-	-	-	-	-		
平均	均	均	6	44	1,811	270	110	380	668	612	1,660	304	3,775	6.10				
女性中型運転者	20歳未満	満	-	-	-	-	-	-	-	-	-	-	-	-	-	-		
	20～29歳	歳	-	-	-	-	-	-	-	-	-	-	-	-	-	-		
	30～39歳	歳	-	-	-	-	-	-	-	-	-	-	-	-	-	-		
	40～49歳	歳	2	2	1,565	650	-	650	410	260	1,320	290	3,175	3.10				
	50～59歳	歳	1	2	1,870	550	20	570	810	220	1,600	506	3,976	12.00				
	60～64歳	歳	-	-	-	-	-	-	-	-	-	-	-	-	-	-		
	65歳以上	歳	-	-	-	-	-	-	-	-	-	-	-	-	-	-		
平均	均	均	3	4	1,718	600	10	610	610	240	1,460	398	3,576	7.11				
女性準中型運転者	20歳未満	満	-	-	-	-	-	-	-	-	-	-	-	-	-	-		
	20～29歳	歳	-	-	-	-	-	-	-	-	-	-	-	-	-	-		
	30～39歳	歳	-	-	-	-	-	-	-	-	-	-	-	-	-	-		
	40～49歳	歳	-	-	-	-	-	-	-	-	-	-	-	-	-	-		
	50～59歳	歳	1	1	2,540	-	-	-	-	290	290	322	3,152	23.10				
	60～64歳	歳	-	-	-	-	-	-	-	-	-	-	-	-	-	-		
	65歳以上	歳	-	-	-	-	-	-	-	-	-	-	-	-	-	-		
平均	均	均	1	1	2,540	-	-	-	-	290	290	322	3,152	23.10				
女性普通運転者	20歳未満	満	-	-	-	-	-	-	-	-	-	-	-	-	-	-		
	20～29歳	歳	2	2	1,485	160	30	190	590	250	1,030	211	2,726	3.02				
	30～39歳	歳	-	-	-	-	-	-	-	-	-	-	-	-	-	-		
	40～49歳	歳	1	2	1,860	-	100	100	280	720	1,100	-	2,960	4.08				
	50～59歳	歳	-	-	-	-	-	-	-	-	-	-	-	-	-	-		
	60～64歳	歳	-	-	-	-	-	-	-	-	-	-	-	-	-	-		
	65歳以上	歳	-	-	-	-	-	-	-	-	-	-	-	-	-	-		
平均	均	均	2	4	1,673	80	65	145	435	485	1,065	105	2,843	3.11				
女性事務員	20歳未満	満	-	-	-	-	-	-	-	-	-	-	-	-	-	-		
	20～29歳	歳	6	63	1,960	-	11	11	220	9	240	579	2,779	3.05				
	30～39歳	歳	6	66	2,054	-	21	21	158	16	195	624	2,873	10.06				
	40～49歳	歳	7	97	2,339	-	8	8	158	10	176	763	3,278	16.06				
	50～59歳	歳	7	45	2,477	-	23	23	254	27	304	795	3,576	19.02				
	60～64歳	歳	4	4	1,875	-	-	-	88	30	118	436	2,429	25.02				
	65歳以上	歳	1	1	3,000	-	-	-	-	70	70	583	3,653	40.03				
平均	均	均	7	276	2,202	-	14	14	186	15	215	687	3,104	12.09				
女性荷扱手	20歳未満	満	3	7	1,921	-	10	10	347	29	386	331	2,638	1.01				
	20～29歳	歳	5	56	1,849	-	19	19	234	57	310	302	2,461	3.05				
	30～39歳	歳	4	31	1,875	-	17	17	208	60	285	261	2,421	5.05				
	40～49歳	歳	4	58	1,945	-	47	47	201	82	330	364	2,639	7.02				
	50～59歳	歳	5	35	1,856	-	-	-	237	88	325	337	2,518	7.01				
	60～64歳	歳	3	11	1,464	-	38	38	190	6	234	36	1,734	6.03				
	65歳以上	歳	1	3	1,150	-	-	-	30	-	30	-	1,180	8.06				
平均	均	均	5	201	1,853	-	24	24	220	66	310	302	2,465	5.07				
女性整備・技能員	20歳未満	満	-	-	-	-	-	-	-	-	-	-	-	-	-	-		
	20～29歳	歳	-	-	-	-	-	-	-	-	-	-	-	-	-	-		
	30～39歳	歳	1	1	2,250	-	-	-	-	-	-	538	2,788	11.03				
	40～49歳	歳	1	1	2,660	-	-	-	10	-	10	931	3,601	22.00				
	50～59歳	歳	1	2	2,520	-	-	-	-	-	-	882	3,402	11.00				
	60～64歳	歳	-	-	-	-	-	-	-	-	-	-	-	-	-	-		
	65歳以上	歳	-	-	-	-	-	-	-	-	-	-	-	-	-	-		
平均	均	均	1	4	2,488	-	-	-	3	-	3	808	3,299	13.10				

第1表

地域別規模別

28. 中部100~299人

職 種	年 齢	該 当 事 業 者 数	該 当 人 員 (人)	賃 金 (単位：百円)									一 カ 月 平 均 冬 期 と 春 和 五 年 夏 期 の 年 間 賞 与 一 人 令 和 四 年 (C)	総 計 (A)+(B)+(C)	勤 続 年 数 (年、月)
				固 定 給 (A)	変 動 給		給			変 動 給 合 計 (B)	年 間 賞 与 一 人 令 和 四 年 (C)				
					歩 合 給	そ の 他	歩 合 給 計	時 間 外 手 当	そ の 他						
												運 行 手 当			
男性けん引運転者	20歳未満	-	6	1,597	1,007	125	1,132	830	93	2,055	500	4,152	1.03		
	20~29歳	2	26	1,832	1,036	110	1,146	1,042	165	2,353	623	4,808	5.10		
	30~39歳	5	49	2,061	926	52	978	1,101	227	2,306	724	5,091	13.03		
	40~49歳	8	62	1,978	1,141	32	1,173	959	221	2,353	703	5,034	19.10		
	50~59歳	9	25	1,980	832	40	872	574	78	1,524	354	3,858	16.10		
	60~64歳	6	8	1,791	381	-	381	168	16	565	81	2,437	17.03		
	65歳以上	3	176	1,958	983	52	1,035	916	180	2,131	612	4,701	14.09		
男性大型運転者	20歳未満	-	24	2,423	470	103	573	363	138	1,074	313	3,810	3.06		
	20~29歳	7	60	2,127	810	53	863	921	166	1,950	455	4,532	7.06		
	30~39歳	14	141	2,072	791	87	878	904	144	1,926	414	4,412	9.05		
	40~49歳	17	186	2,016	750	59	809	1,103	158	2,070	454	4,540	17.03		
	50~59歳	17	53	2,023	403	89	492	939	125	1,556	435	4,014	22.01		
	60~64歳	13	25	1,761	620	49	669	608	206	1,483	245	3,489	20.07		
	65歳以上	9	489	2,053	711	71	782	944	153	1,879	423	4,355	13.10		
男性中型運転者	20歳未満	-	12	1,511	647	23	670	490	354	1,514	185	3,210	3.04		
	20~29歳	5	28	1,309	1,208	118	1,326	473	181	1,980	211	3,500	6.07		
	30~39歳	9	100	1,540	1,100	68	1,168	371	177	1,716	234	3,490	7.01		
	40~49歳	9	146	1,601	584	95	679	556	301	1,536	229	3,366	10.00		
	50~59歳	9	52	1,592	384	78	462	619	323	1,404	210	3,206	13.04		
	60~64歳	9	21	1,461	670	47	717	329	53	1,099	87	2,647	14.09		
	65歳以上	6	359	1,549	755	82	837	492	248	1,577	217	3,343	9.08		
男性準中型運転者	20歳未満	1	1	1,400	-	-	-	550	720	1,270	99	2,769	-		
	20~29歳	5	15	1,399	561	-	561	403	263	1,227	69	2,695	2.05		
	30~39歳	6	20	1,973	901	-	901	122	91	1,114	128	3,215	8.02		
	40~49歳	7	52	1,910	717	36	753	276	173	1,202	113	3,225	8.05		
	50~59歳	10	76	1,847	561	41	602	423	298	1,323	162	3,332	13.02		
	60~64歳	5	21	1,743	336	25	361	237	281	879	133	2,755	13.05		
	65歳以上	5	12	1,838	50	-	50	275	98	423	57	2,318	15.02		
男性普通運転者	20歳未満	-	5	1,076	1,224	-	1,224	282	114	1,620	250	2,946	11.02		
	20~29歳	4	10	1,613	1,014	-	1,014	250	4	1,268	266	3,147	6.02		
	30~39歳	3	24	1,719	489	20	509	785	145	1,439	319	3,477	7.04		
	40~49歳	4	18	1,863	261	62	323	603	286	1,212	397	3,472	16.04		
	50~59歳	4	9	1,770	110	28	138	808	183	1,129	169	3,068	20.09		
	60~64歳	3	2	2,405	95	50	145	900	25	1,070	27	3,502	17.10		
	65歳以上	2	68	1,721	498	29	527	628	161	1,316	298	3,335	11.11		
男性事務員	20歳未満	-	18	2,403	-	-	-	461	28	489	667	3,559	3.04		
	20~29歳	8	45	3,039	-	-	-	378	65	443	967	4,449	9.01		
	30~39歳	13	65	3,967	-	-	-	176	47	223	1,108	5,298	14.03		
	40~49歳	15	89	3,971	60	-	60	211	25	296	966	5,233	19.01		
	50~59歳	17	28	3,625	-	-	-	94	20	114	1,165	4,904	17.09		
	60~64歳	10	28	2,703	-	-	-	124	6	130	557	3,390	15.08		
	65歳以上	9	273	3,547	19	-	19	226	35	280	959	4,786	14.09		
男性荷役手	20歳未満	2	5	2,086	-	-	-	528	386	914	341	3,341	1.03		
	20~29歳	9	36	2,189	75	4	79	396	241	716	362	3,267	3.08		
	30~39歳	8	54	2,391	51	9	60	523	176	759	498	3,648	8.00		
	40~49歳	12	72	2,474	44	4	48	468	178	694	525	3,693	10.09		
	50~59歳	14	79	2,535	128	11	139	344	114	597	532	3,664	14.03		
	60~64歳	8	22	2,249	-	7	7	163	33	203	313	2,765	8.10		
	65歳以上	7	14	1,953	-	14	14	247	34	295	307	2,555	12.04		
男性整備・技能員	20歳未満	1	1	1,590	-	-	-	-	70	70	42	1,702	-		
	20~29歳	2	4	1,980	-	410	410	605	150	1,165	511	3,656	6.08		
	30~39歳	4	12	2,179	-	-	-	552	37	589	669	3,437	4.09		
	40~49歳	5	10	2,849	-	-	-	1,046	134	1,180	856	4,885	10.01		
	50~59歳	6	10	2,812	-	156	156	707	106	969	619	4,400	18.05		
	60~64歳	5	7	1,743	-	609	609	411	84	1,104	489	3,336	12.11		
	65歳以上	3	8	273	-	810	810	-	10	820	3	1,096	10.05		
平	均	8	52	2,051	-	268	268	566	80	914	544	3,509	10.08		



# 職種別賃金〈一人当たり平均〉

※年齢区分欄の「平均」は「該当事業者数」の場合は回答事業者数、「該当人員」の場合は合計。

職 種	年 齢			該 当 事 業 者 数	該 当 人 員 (人)	賃 金 (単位：百円)							変 動 給 合 計 (B)	一 カ 月 平 均 冬 期 と 令 和 五 年 夏 期 の 年 間 賞 与 一 人 令 和 四 年 (C)	総 計 (A)+(B)+(C)	勤 続 年 数 (年、カ月)
						固 定 給 (A)	変 動 給			歩 合 給 計	時 間 外 手 当	そ の 他				
							歩 合 給	給 所 の 他	給 計							
女性けん引運転者	20歳未満	満歳	-	-	-	-	-	-	-	-	-	-	-	-	-	-
	20～29歳	満歳	-	-	-	-	-	-	-	-	-	-	-	-	-	-
	30～39歳	満歳	-	-	-	-	-	-	-	-	-	-	-	-	-	-
	40～49歳	満歳	1	1	1,500	1,890	-	1,890	610	220	2,720	83	4,303	8.09		
	50～59歳	満歳	3	4	1,798	1,108	10	1,118	845	73	2,036	484	4,318	8.00		
	60～64歳	満歳	-	-	-	-	-	-	-	-	-	-	-	-	-	-
	65歳以上	満歳	-	-	-	-	-	-	-	-	-	-	-	-	-	-
平均			3	5	1,738	1,264	8	1,272	798	102	2,172	404	4,314	8.11		
女性大型運転者	20歳未満	満歳	-	-	-	-	-	-	-	-	-	-	-	-	-	-
	20～29歳	満歳	-	-	-	-	-	-	-	-	-	-	-	-	-	-
	30～39歳	満歳	3	5	1,432	514	306	820	586	444	1,850	196	3,478	8.04		
	40～49歳	満歳	4	6	2,825	140	57	197	718	237	1,152	239	4,216	5.05		
	50～59歳	満歳	2	5	1,986	396	-	396	566	228	1,190	273	3,449	6.02		
	60～64歳	満歳	-	-	-	-	-	-	-	-	-	-	-	-	-	-
	65歳以上	満歳	-	-	-	-	-	-	-	-	-	-	-	-	-	-
平均			6	16	2,128	337	117	454	629	299	1,382	236	3,746	6.07		
女性中型運転者	20歳未満	満歳	-	-	-	-	-	-	-	-	-	-	-	-	-	-
	20～29歳	満歳	-	-	-	-	-	-	-	-	-	-	-	-	-	-
	30～39歳	満歳	2	6	1,707	42	-	42	487	537	1,066	214	2,987	5.04		
	40～49歳	満歳	4	11	1,584	412	35	447	443	348	1,238	254	3,076	5.08		
	50～59歳	満歳	3	5	1,790	-	-	-	480	502	982	263	3,035	11.04		
	60～64歳	満歳	-	-	-	-	-	-	-	-	-	-	-	-	-	-
	65歳以上	満歳	-	-	-	-	-	-	-	-	-	-	-	-	-	-
平均			5	22	1,664	217	18	235	463	435	1,133	245	3,042	6.11		
女性準中型運転者	20歳未満	満歳	-	-	-	-	-	-	-	-	-	-	-	-	-	-
	20～29歳	満歳	1	4	3,430	-	-	-	-	50	50	58	3,538	3.00		
	30～39歳	満歳	4	6	1,752	235	85	320	227	355	902	80	2,734	6.00		
	40～49歳	満歳	2	3	1,540	463	-	463	753	433	1,649	171	3,360	5.03		
	50～59歳	満歳	3	3	2,123	313	-	313	197	200	710	135	2,968	14.04		
	60～64歳	満歳	-	-	-	-	-	-	-	-	-	-	-	-	-	-
	65歳以上	満歳	-	-	-	-	-	-	-	-	-	-	-	-	-	-
平均			6	16	2,201	234	32	266	263	264	793	102	3,096	6.06		
女性普通運転者	20歳未満	満歳	-	-	-	-	-	-	-	-	-	-	-	-	-	-
	20～29歳	満歳	-	-	-	-	-	-	-	-	-	-	-	-	-	-
	30～39歳	満歳	1	1	1,860	60	-	60	450	100	610	63	2,533	2.09		
	40～49歳	満歳	-	-	-	-	-	-	-	-	-	-	-	-	-	-
	50～59歳	満歳	-	-	-	-	-	-	-	-	-	-	-	-	-	-
	60～64歳	満歳	-	-	-	-	-	-	-	-	-	-	-	-	-	-
	65歳以上	満歳	-	-	-	-	-	-	-	-	-	-	-	-	-	-
平均			1	1	1,860	60	-	60	450	100	610	63	2,533	2.09		
女性事務員	20歳未満	満歳	-	-	-	-	-	-	-	-	-	-	-	-	-	-
	20～29歳	満歳	10	28	2,350	-	-	-	150	-	150	333	2,833	2.06		
	30～39歳	満歳	11	31	2,016	-	-	-	137	24	161	341	2,518	3.04		
	40～49歳	満歳	13	38	2,119	-	-	-	85	12	97	316	2,532	7.02		
	50～59歳	満歳	15	50	2,306	-	-	-	166	3	169	554	3,029	12.01		
	60～64歳	満歳	15	50	2,357	-	-	-	159	67	226	629	3,212	14.11		
	65歳以上	満歳	9	11	1,945	-	-	-	80	207	287	315	2,547	19.11		
平均			4	6	2,153	-	-	-	188	-	188	433	2,774	30.01		
平均			17	165	2,208	-	-	-	139	41	180	475	2,863	11.08		
女性荷扱手	20歳未満	満歳	-	-	-	-	-	-	-	-	-	-	-	-	-	-
	20～29歳	満歳	1	1	2,210	-	-	-	-	-	-	-	2,210	-		
	30～39歳	満歳	2	3	2,997	-	-	-	530	103	633	321	3,951	13.05		
	40～49歳	満歳	3	5	2,138	-	-	-	306	108	414	298	2,850	6.10		
	50～59歳	満歳	6	9	2,407	-	6	6	231	266	503	333	3,243	10.10		
	60～64歳	満歳	2	2	2,140	-	-	-	15	-	15	189	2,344	18.06		
	65歳以上	満歳	1	2	1,580	-	-	-	140	-	140	64	1,784	10.03		
平均			8	22	2,318	-	2	2	250	147	399	271	2,988	10.11		
女性整備・技能員	20歳未満	満歳	-	-	-	-	-	-	-	-	-	-	-	-	-	-
	20～29歳	満歳	-	-	-	-	-	-	-	-	-	-	-	-	-	-
	30～39歳	満歳	1	1	2,030	-	-	-	-	-	-	72	2,102	1.11		
	40～49歳	満歳	1	1	1,820	-	-	-	-	-	-	-	1,820	2.09		
	50～59歳	満歳	1	1	2,750	-	-	-	-	230	230	90	3,070	5.07		
	60～64歳	満歳	-	-	-	-	-	-	-	-	-	-	-	-	-	-
	65歳以上	満歳	1	1	1,010	-	-	-	-	-	-	-	1,010	-		
平均			1	4	1,903	-	-	-	-	58	58	40	2,001	3.05		

第1表

地域別規模別・

29. 中部30～99人

職 種	年 齢	該 當 事 業 者 数	該 當 人 員 (人)	賃 金 (単位：百円)									一 カ 月 平 均 冬 期 と 春 和 五 年 夏 期 の 年 間 賞 与 一 人 令 和 四 年 (C)	総 計 (A)+(B)+(C)	勤 続 年 数 (年、月)
				固 定 給 (A)	変 動 給		給			変 動 給 合 計 (B)					
					歩 合	給 の 他	歩 合 給 計	時 間 外 手 当	そ の 他						
											運 行 手 当	そ の 他			
男性けん引運転者	20歳未満	-	-	-	-	-	-	-	-	-	-	-	-	-	-
	20～29歳	2	2	1,445	1,695	535	2,230	220	115	2,565	287	4,297	4.06		
	30～39歳	7	15	1,813	1,145	250	1,395	771	237	2,403	404	4,620	5.11		
	40～49歳	16	70	1,967	1,019	222	1,241	832	126	2,199	400	4,566	10.06		
	50～59歳	18	117	2,122	892	223	1,115	743	110	1,968	487	4,577	17.06		
	60～64歳	10	25	1,784	672	226	898	602	91	1,591	238	3,613	17.11		
	65歳以上	8	15	1,701	620	59	679	330	131	1,140	76	2,917	35.07		
平均	22	244	1,992	911	217	1,128	726	122	1,976	404	4,372	15.10			
男性大型運転者	20歳未満	-	-	-	-	-	-	-	-	-	-	-	-	-	
	20～29歳	17	23	1,547	812	294	1,106	570	199	1,875	268	3,690	3.11		
	30～39歳	29	86	1,786	944	341	1,285	615	226	2,126	371	4,283	5.11		
	40～49歳	40	209	1,546	937	375	1,312	656	190	2,158	373	4,077	10.01		
	50～59歳	39	284	1,633	1,147	356	1,503	706	191	2,400	384	4,417	13.05		
	60～64歳	29	84	1,477	1,094	423	1,517	386	189	2,092	282	3,851	19.04		
	65歳以上	18	41	1,192	733	337	1,070	277	128	1,475	132	2,799	18.09		
平均	40	727	1,580	1,023	364	1,387	616	191	2,194	350	4,124	12.03			
男性中型運転者	20歳未満	-	-	-	-	-	-	-	-	-	-	-	-	-	
	20～29歳	4	9	1,409	751	67	818	579	379	1,776	91	3,276	2.05		
	30～39歳	6	11	2,027	9	-	9	771	217	997	387	3,411	4.10		
	40～49歳	20	58	1,850	462	103	565	613	292	1,470	360	3,680	8.07		
	50～59歳	25	97	1,866	464	116	580	690	153	1,423	424	3,713	12.11		
	60～64歳	18	52	1,785	468	105	573	414	194	1,181	270	3,236	13.07		
	65歳以上	10	21	1,629	228	61	289	600	153	1,042	233	2,904	17.08		
平均	29	248	1,816	435	99	534	606	205	1,345	347	3,508	11.10			
男性準中型運転者	20歳未満	-	-	-	-	-	-	-	-	-	-	-	-	-	
	20～29歳	3	3	1,630	-	90	90	820	240	1,150	133	2,913	1.07		
	30～39歳	6	18	1,770	77	284	361	738	314	1,413	247	3,430	5.02		
	40～49歳	10	28	1,916	263	127	390	610	343	1,343	266	3,525	7.05		
	50～59歳	15	52	1,848	504	109	613	490	240	1,343	184	3,375	10.00		
	60～64歳	7	20	1,733	181	218	399	447	335	1,181	173	3,087	14.07		
	65歳以上	5	10	1,807	128	234	362	349	206	917	78	2,802	18.10		
平均	16	131	1,826	304	163	467	540	284	1,291	199	3,316	10.00			
男性普通運転者	20歳未満	-	-	-	-	-	-	-	-	-	-	-	-	-	
	20～29歳	2	5	2,604	40	-	40	182	40	262	403	3,269	6.03		
	30～39歳	4	9	2,134	33	-	33	460	177	670	350	3,154	12.04		
	40～49歳	3	11	2,471	55	-	55	323	165	543	456	3,470	20.01		
	50～59歳	5	22	2,615	41	-	41	337	50	428	321	3,364	15.07		
	60～64歳	5	20	2,389	112	-	112	202	10	324	262	2,975	17.04		
	65歳以上	5	19	1,993	16	5	21	79	20	120	105	2,218	21.11		
平均	7	86	2,356	53	1	54	251	62	367	285	3,008	17.02			
男性事務員	20歳未満	1	1	1,990	-	50	50	1,720	-	1,770	167	3,927	2.00		
	20～29歳	4	5	2,650	-	-	-	208	124	332	503	3,485	5.08		
	30～39歳	14	18	2,574	-	99	99	439	98	636	507	3,717	6.01		
	40～49歳	21	47	3,333	-	35	35	451	167	653	658	4,644	14.00		
	50～59歳	30	77	3,685	14	49	63	324	77	464	705	4,854	15.11		
	60～64歳	16	25	3,311	20	-	20	268	50	338	665	4,314	15.08		
	65歳以上	20	37	1,901	33	45	78	186	50	314	97	2,312	22.10		
平均	40	210	3,119	13	43	56	335	92	483	558	4,160	15.06			
男性荷役手	20歳未満	1	1	1,120	-	-	-	150	150	300	167	1,587	1.04		
	20～29歳	8	17	2,001	-	38	38	464	221	723	291	3,015	4.09		
	30～39歳	16	29	2,207	-	45	45	554	182	781	376	3,364	7.01		
	40～49歳	18	58	2,345	28	96	124	694	228	1,046	416	3,807	8.09		
	50～59歳	20	68	2,560	28	118	146	616	181	943	483	3,986	14.07		
	60～64歳	10	22	1,985	97	74	171	248	89	508	282	2,775	18.04		
	65歳以上	13	20	1,575	70	10	80	227	132	439	135	2,149	15.10		
平均	28	215	2,253	33	81	114	540	183	837	381	3,471	11.08			
男性整備・技能員	20歳未満	-	-	-	-	-	-	-	-	-	-	-	-	-	
	20～29歳	1	1	2,020	-	50	50	90	660	800	562	3,382	2.03		
	30～39歳	4	5	2,010	-	28	28	652	144	824	444	3,278	7.03		
	40～49歳	2	2	3,115	75	-	75	125	25	225	471	3,811	14.10		
	50～59歳	8	13	2,969	-	131	131	396	92	619	553	4,141	18.01		
	60～64歳	3	4	3,243	-	-	-	75	-	75	433	3,751	18.08		
	65歳以上	4	7	1,804	14	-	14	121	81	216	142	2,162	21.00		
平均	12	32	2,578	8	59	67	309	100	476	426	3,480	16.05			

# 職種別賃金〈一人当たり平均〉

※年齢区分欄の「平均」は「該当事業者数」の場合は回答事業者数、「該当人員」の場合は合計。

職 種	年 齢	該 当 事 業 者 数	該 当 人 員 (人)	賃 金 (単位：百円)									一 カ 月 平 均 冬 期 と 令 和 五 年 夏 期 の 年 間 賞 与 一 人 令 和 四 年 (C)	総 計 (A)+(B)+(C)	勤 続 年 数 (年、カ月)
				固 定 給 (A)	変 動 給			変 動 給 合 計 (B)	年 間 賞 与 一 人 令 和 四 年 (C)						
					歩 合 給 運 行 手 当	歩 合 給 そ の 他	歩 合 給 計			時 間 外 手 当	そ の 他				
												給			
女性けん引運転者	20歳未満	-	-												
	20～29歳	-	-												
	30～39歳	-	-												
	40～49歳	1	2	3,440	960	-	960	1,690	-	2,650	165	6,255	4.08		
	50～59歳	2	2	2,350	1,090	130	1,220	495	120	1,835	766	4,951	31.00		
	60～64歳	-	-												
	65歳以上	-	-												
平均		3	4	2,895	1,025	65	1,090	1,093	60	2,243	466	5,604	17.10		
女性大型運転者	20歳未満	-	-												
	20～29歳	2	2	465	1,030	1,105	2,135	205	350	2,690	75	3,230	5.06		
	30～39歳	2	2	1,395	800	630	1,430	250	110	1,790	328	3,513	3.01		
	40～49歳	5	6	1,238	598	785	1,383	618	130	2,131	282	3,651	3.08		
	50～59歳	5	5	1,700	686	32	718	594	230	1,542	318	3,560	10.03		
	60～64歳	-	-												
	65歳以上	-	-												
平均		10	15	1,310	712	556	1,268	506	190	1,964	272	3,546	6.01		
女性中型運転者	20歳未満	-	-												
	20～29歳	2	3	1,677	280	100	380	737	283	1,400	101	3,178	4.08		
	30～39歳	1	1	2,350	260	-	260	20	-	280	76	2,706	2.04		
	40～49歳	2	3	1,433	753	-	753	433	423	1,609	188	3,230	2.08		
	50～59歳	2	2	1,695	350	75	425	715	-	1,140	279	3,114	5.08		
	60～64歳	1	1	1,350	130	-	130	1,060	750	1,940	209	3,499	3.07		
	65歳以上	-	-												
平均		7	10	1,642	419	45	464	602	287	1,353	171	3,166	3.11		
女性準中型運転者	20歳未満	-	-												
	20～29歳	-	-												
	30～39歳	1	1	1,690	-	-	-	660	-	660	117	2,467	3.00		
	40～49歳	4	4	1,528	285	-	285	413	-	698	29	2,255	1.06		
	50～59歳	2	4	2,173	53	195	248	68	85	401	42	2,616	6.03		
	60～64歳	-	-												
	65歳以上	-	-												
平均		6	9	1,832	150	87	237	287	38	562	44	2,438	3.05		
女性普通運転者	20歳未満	-	-												
	20～29歳	-	-												
	30～39歳	1	1	2,050	-	-	-	-	-	-	83	2,133	6.09		
	40～49歳	3	4	1,818	-	-	-	310	70	380	401	2,599	10.06		
	50～59歳	2	2	1,565	-	-	-	180	185	365	211	2,141	20.03		
	60～64歳	1	1	2,010	-	-	-	510	-	510	208	2,728	15.04		
	65歳以上	2	3	2,097	-	-	-	20	20	40	333	2,470	31.04		
平均		5	11	1,886	-	-	-	197	65	262	301	2,449	18.08		
女性事務員	20歳未満	-	-												
	20～29歳	7	13	1,943	-	-	-	70	12	82	204	2,229	4.03		
	30～39歳	11	16	2,069	-	181	181	153	76	410	257	2,736	7.08		
	40～49歳	25	41	1,941	-	167	167	100	39	306	283	2,530	7.08		
	50～59歳	30	45	2,325	-	25	25	241	92	358	421	3,104	15.06		
	60～64歳	8	8	1,964	-	-	-	75	34	109	259	2,332	21.09		
	65歳以上	7	8	2,030	-	13	13	40	36	89	152	2,271	16.06		
平均		38	131	2,096	-	84	84	147	58	289	310	2,695	11.07		
女性荷扱手	20歳未満	-	-												
	20～29歳	-	-												
	30～39歳	2	2	2,115	-	-	-	570	145	715	450	3,280	11.04		
	40～49歳	4	8	2,018	-	-	-	186	15	201	433	2,652	7.04		
	50～59歳	2	2	2,035	-	-	-	600	135	735	406	3,176	17.10		
	60～64歳	3	3	2,000	-	-	-	203	10	213	314	2,527	25.09		
	65歳以上	-	-												
平均		7	15	2,029	-	-	-	296	47	343	408	2,780	12.11		
女性整備・技能員	20歳未満	-	-												
	20～29歳	-	-												
	30～39歳	-	-												
	40～49歳	-	-												
	50～59歳	-	-												
	60～64歳	-	-												
	65歳以上	-	-												
平均		-	-												

第1表

地域別規模別・

30. 中部29人以下

職 種	年 齢	該 当 事 業 者 数	該 当 人 員 (人)	賃 金 (単位：百円)									一 カ 月 平 均 冬 期 と 春 和 五 年 夏 期 の 年 間 賞 与 一 人 令 和 四 年 (C)	総 計 (A)+(B)+(C)	勤 続 年 数 (年、月)
				固 定 給 (A)	変 動		給			変 動 給 合 計 (B)	年 間 賞 与 一 人 令 和 四 年 (C)				
					歩 合	給 所 の 他	歩 合 給 計	時 間 外 手 当	そ の 他						
												運 行 手 当			
男性けん引運転者	20歳未満	-	-	-	-	-	-	-	-	-	-	-	-	-	-
	20～29歳	2	2	1,445	1,695	535	2,230	220	115	2,565	287	4,297	4.06		
	30～39歳	7	15	1,813	1,145	250	1,395	771	237	2,403	404	4,620	5.11		
	40～49歳	18	73	2,038	978	213	1,191	807	120	2,118	394	4,550	10.07		
	50～59歳	22	127	2,147	831	209	1,040	728	106	1,874	493	4,514	17.08		
	60～64歳	11	26	1,792	647	217	864	578	87	1,529	265	3,586	18.06		
	65歳以上	10	17	1,733	586	74	660	365	116	1,141	83	2,957	32.08		
平均	27	260	2,030	862	207	1,069	710	116	1,895	409	4,334	15.00			
男性大型運転者	20歳未満	-	-	-	-	-	-	-	-	-	-	-	-	-	
	20～29歳	23	32	1,623	773	216	989	664	170	1,823	231	3,677	3.10		
	30～39歳	42	111	1,823	1,114	275	1,389	705	219	2,313	360	4,496	5.00		
	40～49歳	63	283	1,656	986	319	1,305	669	196	2,170	349	4,175	12.02		
	50～59歳	65	390	1,703	1,147	304	1,451	679	177	2,307	353	4,363	12.09		
	60～64歳	44	116	1,588	1,002	352	1,354	386	154	1,894	245	3,727	19.00		
	65歳以上	26	64	2,048	1,896	216	2,112	641	368	3,121	116	5,285	20.07		
平均	67	996	1,709	1,117	302	1,419	642	197	2,258	321	4,288	12.09			
男性中型運転者	20歳未満	-	-	-	-	-	-	-	-	-	-	-	-	-	
	20～29歳	4	9	1,409	751	67	818	579	379	1,776	91	3,276	2.05		
	30～39歳	12	19	2,108	277	32	309	528	141	978	298	3,384	5.10		
	40～49歳	28	75	1,867	486	144	630	567	244	1,441	305	3,613	8.04		
	50～59歳	36	134	1,965	441	109	550	591	129	1,270	341	3,576	13.03		
	60～64歳	24	61	1,816	462	90	552	420	176	1,148	240	3,204	13.05		
	65歳以上	12	25	1,689	220	51	271	537	141	949	202	2,840	17.03		
平均	41	323	1,886	437	103	540	545	173	1,258	293	3,437	11.10			
男性準中型運転者	20歳未満	-	-	-	-	-	-	-	-	-	-	-	-	-	
	20～29歳	3	3	1,630	-	90	90	820	240	1,150	133	2,913	1.07		
	30～39歳	8	22	1,825	63	276	339	665	257	1,261	242	3,328	5.05		
	40～49歳	13	38	1,863	318	118	436	666	266	1,368	259	3,490	7.11		
	50～59歳	18	69	1,718	394	291	685	620	205	1,510	212	3,440	11.06		
	60～64歳	8	22	1,751	169	204	373	536	305	1,214	169	3,134	17.06		
	65歳以上	7	13	1,648	145	185	330	363	158	851	64	2,563	18.03		
平均	22	167	1,763	277	226	503	609	236	1,348	208	3,319	11.01			
男性普通運転者	20歳未満	-	-	-	-	-	-	-	-	-	-	-	-	-	
	20～29歳	2	5	2,604	40	-	40	182	40	262	403	3,269	6.03		
	30～39歳	4	9	2,134	33	-	33	460	177	670	350	3,154	12.04		
	40～49歳	4	12	2,382	109	23	132	323	160	615	420	3,417	19.03		
	50～59歳	7	27	2,357	94	28	122	341	56	519	272	3,148	13.10		
	60～64歳	6	22	2,299	128	22	150	200	15	365	244	2,908	16.03		
	65歳以上	5	19	1,993	16	5	21	79	20	120	105	2,218	21.11		
平均	9	94	2,265	79	17	96	256	63	415	265	2,945	16.03			
男性事務員	20歳未満	1	1	1,990	-	50	50	1,720	-	1,770	167	3,927	2.00		
	20～29歳	6	8	2,540	-	-	-	188	78	266	466	3,272	5.04		
	30～39歳	16	20	2,601	15	90	105	458	88	651	498	3,750	5.11		
	40～49歳	26	54	3,365	19	31	50	437	161	648	661	4,674	13.08		
	50～59歳	36	85	3,646	23	45	68	314	82	464	703	4,813	16.01		
	60～64歳	23	33	3,301	15	-	15	223	58	296	600	4,197	19.00		
	65歳以上	24	42	2,005	29	40	69	164	45	278	90	2,373	21.03		
平均	53	243	3,124	21	37	58	316	90	464	547	4,135	15.07			
男性荷役手	20歳未満	2	2	1,460	-	-	-	75	75	150	256	1,866	1.02		
	20～29歳	9	18	2,000	-	36	36	443	209	688	315	3,003	4.09		
	30～39歳	19	32	2,213	-	41	41	530	167	738	357	3,308	6.10		
	40～49歳	26	67	2,352	27	91	118	662	221	1,001	405	3,758	8.10		
	50～59歳	22	79	2,609	24	102	126	591	156	873	530	4,012	16.06		
	60～64歳	11	23	1,981	93	70	163	237	85	485	270	2,736	19.05		
	65歳以上	16	28	1,540	59	7	66	199	97	362	134	2,036	14.03		
平均	37	249	2,258	30	72	102	511	165	778	388	3,424	12.03			
男性整備・技能員	20歳未満	-	-	-	-	-	-	-	-	-	-	-	-	-	
	20～29歳	2	4	505	-	13	13	23	165	201	453	1,159	4.10		
	30～39歳	4	5	2,010	-	28	28	652	144	824	444	3,278	7.03		
	40～49歳	3	3	3,080	50	-	50	83	467	600	661	4,341	19.04		
	50～59歳	8	13	2,969	-	131	131	396	92	619	553	4,141	18.01		
	60～64歳	3	4	3,243	-	-	-	75	-	75	433	3,751	18.08		
	65歳以上	4	7	1,804	14	-	14	121	81	216	142	2,162	21.00		
平均	14	36	2,375	7	53	60	275	126	461	443	3,279	15.10			

# 職種別賃金〈一人当たり平均〉

※年齢区分欄の「平均」は「該当事業者数」の場合は回答事業者数、「該当人員」の場合は合計。

職 種	年 齢	該 当 事 業 者 数	該 当 人 員 (人)	賃 金 (単位：百円)									一 カ 月 平 均 冬 期 と 令 和 五 年 夏 期 の 年 間 賞 与 一 人 令 和 四 年 (C)	総 計 (A)+(B)+(C)	勤 続 年 数 (年、カ月)
				固 定 給 (A)	変 動 給			歩 合 給 計	時 間 外 手 当	そ の 他	変 動 給 合 計 (B)				
					歩 合 給	給 所 の 他	給 所 の 他								
												歩 行 手 当			
女性けん引運転者	20歳未満	-	-												
	20～29歳	-	-												
	30～39歳	-	-												
	40～49歳	1	2	3,440	960	-	960	1,690	-	2,650	165	6,255	4.08		
	50～59歳	2	2	2,350	1,090	130	1,220	495	120	1,835	766	4,951	31.00		
	60～64歳	-	-												
	65歳以上	-	-												
平均	3	4	2,895	1,025	65	1,090	1,093	60	2,243	466	5,604	17.10			
女性大型運転者	20歳未満	-	-												
	20～29歳	2	2	465	1,030	1,105	2,135	205	350	2,690	75	3,230	5.06		
	30～39歳	2	2	1,395	800	630	1,430	250	110	1,790	328	3,513	3.01		
	40～49歳	7	8	1,395	581	589	1,170	478	98	1,746	274	3,415	4.03		
	50～59歳	6	8	1,730	965	20	985	424	193	1,602	261	3,593	12.10		
	60～64歳	-	-												
	65歳以上	-	-												
平均	13	20	1,436	802	417	1,219	406	162	1,787	254	3,477	7.10			
女性中型運転者	20歳未満	-	-												
	20～29歳	2	3	1,677	280	100	380	737	283	1,400	101	3,178	4.08		
	30～39歳	1	1	2,350	260	-	260	20	-	280	76	2,706	2.04		
	40～49歳	2	3	1,433	753	-	753	433	423	1,609	188	3,230	2.08		
	50～59歳	4	4	1,860	213	38	251	693	53	997	189	3,046	9.11		
	60～64歳	1	1	1,350	130	-	130	1,060	750	1,940	209	3,499	3.07		
	65歳以上	-	-												
平均	9	12	1,706	362	38	400	613	257	1,270	159	3,135	5.08			
女性準中型運転者	20歳未満	-	-												
	20～29歳	-	-												
	30～39歳	1	1	1,690	-	-	-	660	-	660	117	2,467	3.00		
	40～49歳	4	4	1,528	285	-	285	413	-	698	29	2,255	1.06		
	50～59歳	2	4	2,173	53	195	248	68	85	401	42	2,616	6.03		
	60～64歳	-	-												
	65歳以上	-	-												
平均	6	9	1,832	150	87	237	287	38	562	44	2,438	3.05			
女性普通運転者	20歳未満	-	-												
	20～29歳	-	-												
	30～39歳	1	1	2,050	-	-	-	-	-	-	83	2,133	6.09		
	40～49歳	3	4	1,818	-	-	-	310	70	380	401	2,599	10.06		
	50～59歳	2	2	1,565	-	-	-	180	185	365	211	2,141	20.03		
	60～64歳	1	1	2,010	-	-	-	510	-	510	208	2,728	15.04		
	65歳以上	2	3	2,097	-	-	-	20	20	40	333	2,470	31.04		
平均	5	11	1,886	-	-	-	197	65	262	301	2,449	18.08			
女性事務員	20歳未満	-	-												
	20～29歳	10	17	1,861	-	-	-	54	9	63	170	2,094	4.02		
	30～39歳	13	18	2,048	-	161	161	136	68	365	236	2,649	7.03		
	40～49歳	32	51	1,918	-	137	137	110	48	295	315	2,528	8.08		
	50～59歳	43	62	2,231	-	21	21	195	82	298	347	2,876	14.10		
	60～64歳	11	11	1,935	-	-	-	57	25	82	211	2,228	21.09		
	65歳以上	8	9	2,011	-	11	11	36	32	79	135	2,225	17.09		
平均	63	168	2,048	-	67	67	131	56	254	288	2,590	11.10			
女性荷扱手	20歳未満	-	-												
	20～29歳	-	-												
	30～39歳	3	3	2,030	-	-	-	573	97	670	316	3,016	8.07		
	40～49歳	4	8	2,018	-	-	-	186	15	201	433	2,652	7.04		
	50～59歳	2	2	2,035	-	-	-	600	135	735	406	3,176	17.10		
	60～64歳	3	3	2,000	-	-	-	203	10	213	314	2,527	25.09		
	65歳以上	-	-												
平均	8	16	2,019	-	-	-	314	44	358	385	2,762	12.04			
女性整備・技能員	20歳未満	-	-												
	20～29歳	-	-												
	30～39歳	-	-												
	40～49歳	-	-												
	50～59歳	-	-												
	60～64歳	-	-												
	65歳以上	-	-												
平均	-	-													

第1表

地域別規模別・

31. 近畿

職 種	年 齢	該 當 事 業 者 数	該 當 人 員 (人)	賃 金 (単位：百円)									一 カ 月 平 均 冬 期 と 春 和 五 年 夏 期 の 年 間 賞 与 一 人 令 和 四 年 (C)	総 計 (A)+(B)+(C)	勤 続 年 数 (年、月)
				固 定 給 (A)	変 動 給		歩 合 給 計	時 間 外 手 当	そ の 他	変 動 給 合 計 (B)	年 間 賞 与 一 人 令 和 四 年 (C)				
					歩 行 手 当	給 の 他									
												給			
男性けん引運転者	20歳未満	-													
	20～29歳	5	8	1,598	1,691	264	1,955	543	98	2,596	430	4,624	4.07		
	30～39歳	18	61	1,994	1,145	324	1,469	771	153	2,393	414	4,801	5.09		
	40～49歳	27	152	2,273	874	209	1,083	743	132	1,958	513	4,744	10.08		
	50～59歳	26	192	2,313	810	281	1,091	744	170	2,005	590	4,908	18.06		
	60～64歳	18	47	2,216	526	104	630	568	190	1,388	458	4,062	27.05		
	65歳以上	3	4	1,290	918	175	1,093	450	415	1,958	363	3,611	32.08		
平均	32	464	2,227	863	244	1,107	723	158	1,988	523	4,738	15.03			
男性大型運転者	20歳未満	-													
	20～29歳	25	59	1,911	762	135	897	638	90	1,625	275	3,811	3.05		
	30～39歳	47	202	2,093	667	110	777	772	118	1,667	286	4,046	5.10		
	40～49歳	69	504	2,216	613	119	732	871	102	1,705	412	4,333	11.03		
	50～59歳	79	770	2,257	591	162	753	873	119	1,745	482	4,484	16.02		
	60～64歳	51	169	1,915	598	221	819	580	123	1,522	357	3,794	21.01		
	65歳以上	24	42	1,690	374	260	634	473	149	1,256	133	3,079	15.06		
平均	86	1,746	2,168	607	151	758	815	114	1,687	412	4,267	13.08			
男性中型運転者	20歳未満	-													
	20～29歳	16	36	1,864	918	167	1,085	253	121	1,459	105	3,428	2.06		
	30～39歳	30	85	1,783	798	200	998	445	151	1,594	200	3,577	4.10		
	40～49歳	56	227	1,715	577	178	755	553	142	1,450	271	3,436	9.04		
	50～59歳	63	304	1,912	538	105	643	558	131	1,332	259	3,503	12.02		
	60～64歳	44	106	1,757	379	136	515	494	198	1,207	217	3,181	14.00		
	65歳以上	15	33	1,465	200	197	397	437	240	1,074	42	2,581	17.05		
平均	72	791	1,800	559	147	706	517	150	1,373	234	3,407	10.10			
男性準中型運転者	20歳未満	3	3	1,893	17	-	17	467	57	541	160	2,594	1.00		
	20～29歳	14	24	1,788	459	138	597	525	103	1,225	247	3,260	2.06		
	30～39歳	22	56	1,716	580	203	783	631	116	1,530	307	3,553	5.10		
	40～49歳	30	137	1,570	581	527	1,108	600	142	1,850	312	3,732	9.06		
	50～59歳	32	262	1,682	510	313	823	687	197	1,707	271	3,660	12.04		
	60～64歳	22	58	1,677	202	226	428	561	261	1,250	144	3,071	16.08		
	65歳以上	13	41	1,688	95	11	106	562	190	858	96	2,642	15.02		
平均	40	581	1,664	469	314	783	632	178	1,593	258	3,515	11.02			
男性普通運転者	20歳未満	-													
	20～29歳	8	19	1,923	262	73	335	781	146	1,262	247	3,432	3.03		
	30～39歳	10	64	2,347	85	45	130	799	78	1,007	330	3,684	4.07		
	40～49歳	9	96	2,401	42	55	97	955	86	1,138	523	4,062	8.00		
	50～59歳	12	170	2,236	231	97	328	847	120	1,295	603	4,134	13.04		
	60～64歳	11	41	1,882	98	126	224	520	200	944	352	3,178	13.10		
	65歳以上	8	20	1,779	163	71	234	615	216	1,065	146	2,990	11.11		
平均	19	410	2,220	149	79	228	818	119	1,165	478	3,863	10.04			
男性事務員	20歳未満	-													
	20～29歳	14	66	2,339	-	16	16	475	46	537	495	3,371	4.04		
	30～39歳	32	189	2,746	37	33	70	488	38	596	625	3,967	9.07		
	40～49歳	45	270	3,178	5	33	38	418	41	497	747	4,422	13.10		
	50～59歳	47	273	3,425	49	73	122	407	63	592	858	4,875	18.11		
	60～64歳	29	71	3,056	38	18	56	267	105	428	573	4,057	23.09		
	65歳以上	27	37	2,237	31	105	136	86	41	263	170	2,670	23.01		
平均	71	906	3,053	28	46	74	408	53	535	700	4,288	14.11			
男性荷役手	20歳未満	3	16	2,022	-	-	-	368	2	370	346	2,738	1.02		
	20～29歳	17	324	2,146	8	7	15	555	10	580	421	3,147	3.00		
	30～39歳	24	537	2,489	1	9	10	675	12	697	593	3,779	9.01		
	40～49歳	30	1,016	2,667	3	9	12	687	14	713	717	4,097	13.00		
	50～59歳	34	876	2,745	5	16	21	687	21	729	812	4,286	18.00		
	60～64歳	30	160	2,139	16	30	46	353	52	451	567	3,157	22.10		
	65歳以上	13	24	1,898	1	24	25	275	25	325	139	2,362	23.01		
平均	48	2,953	2,562	4	12	16	647	17	680	676	3,918	13.04			
男性整備・技能員	20歳未満	-													
	20～29歳	2	12	2,252	-	-	-	416	53	469	478	3,199	4.10		
	30～39歳	8	37	2,684	94	1	95	517	51	663	680	4,027	8.11		
	40～49歳	7	60	3,073	27	190	217	551	24	792	957	4,822	15.04		
	50～59歳	5	41	3,227	28	115	143	501	28	672	1,026	4,925	17.09		
	60～64歳	7	13	2,634	24	-	24	258	-	282	609	3,525	24.00		
	65歳以上	4	7	1,991	-	71	71	211	6	288	161	2,440	23.10		
平均	18	170	2,889	39	98	137	486	30	653	820	4,362	14.10			



# 職種別賃金〈一人当たり平均〉

※年齢区分欄の「平均」は「該当事業者数」の場合は回答事業者数、「該当人員」の場合は合計。

職 種	年 齢	該 当 事 業 者 数	該 当 人 員 (人)	賃 金 (単位：百円)									総 計 (A)+(B)+(C)	勤 続 年 数 (年、カ月)		
				固 定 給 (A)	変 動 給			変 動 給 合 計 (B)	一 カ 月 平 均 冬 期 と 令 和 五 年 夏 期 の 年 間 賞 与 一 人 令 和 四 年 (C)							
					歩 合 給 運 行 手 当	歩 合 給 そ の 他	歩 合 給 計								時 間 外 手 当	そ の 他
女性けん引運転者	20歳未満	-	-	-	-	-	-	-	-	-	-	-	-	-		
	20～29歳	1	1	2,250	-	-	-	790	-	790	375	3,415	1.09			
	30～39歳	3	3	1,337	1,710	3	1,713	630	77	2,420	347	4,104	3.09			
	40～49歳	1	1	980	2,600	-	2,600	330	120	3,050	528	4,558	6.03			
	50～59歳	-	-	-	-	-	-	-	-	-	-	-	-	-		
	60～64歳	-	-	-	-	-	-	-	-	-	-	-	-	-		
	65歳以上	-	-	-	-	-	-	-	-	-	-	-	-	-		
平均	4	5	1,448	1,546	2	1,548	602	70	2,220	389	4,057	3.10				
女性大型運転者	20歳未満	-	-	-	-	-	-	-	-	-	-	-	-	-		
	20～29歳	1	1	2,550	-	-	-	1,420	-	1,420	213	4,183	1.01			
	30～39歳	3	3	1,570	1,363	460	1,823	427	397	2,647	169	4,386	4.02			
	40～49歳	10	16	2,034	542	133	675	560	34	1,269	300	3,603	6.06			
	50～59歳	5	10	2,108	362	363	725	525	112	1,362	400	3,870	7.08			
	60～64歳	-	-	-	-	-	-	-	-	-	-	-	-	-		
	65歳以上	-	-	-	-	-	-	-	-	-	-	-	-	-		
平均	12	30	2,030	546	238	784	564	95	1,443	318	3,791	6.06				
女性中型運転者	20歳未満	-	-	-	-	-	-	-	-	-	-	-	-	-		
	20～29歳	2	2	1,785	290	-	290	735	195	1,220	355	3,360	3.04			
	30～39歳	2	3	1,780	647	427	1,074	-	-	1,074	-	2,854	3.06			
	40～49歳	5	7	1,809	587	163	750	167	73	990	223	3,022	11.08			
	50～59歳	6	7	2,003	359	167	526	356	213	1,095	111	3,209	11.06			
	60～64歳	-	-	-	-	-	-	-	-	-	-	-	-	-		
	65歳以上	-	-	-	-	-	-	-	-	-	-	-	-	-		
平均	11	19	1,873	481	189	670	270	126	1,066	160	3,099	9.04				
女性準中型運転者	20歳未満	-	-	-	-	-	-	-	-	-	-	-	-	-		
	20～29歳	-	-	-	-	-	-	-	-	-	-	-	-	-		
	30～39歳	2	3	2,180	30	-	30	777	67	874	197	3,251	4.06			
	40～49歳	4	5	1,422	854	-	854	714	164	1,732	354	3,508	7.02			
	50～59歳	3	5	1,256	1,086	-	1,086	824	84	1,994	422	3,672	11.03			
	60～64歳	-	-	-	-	-	-	-	-	-	-	-	-	-		
	65歳以上	-	-	-	-	-	-	-	-	-	-	-	-	-		
平均	7	13	1,533	753	-	753	771	111	1,635	344	3,512	8.05				
女性普通運転者	20歳未満	-	-	-	-	-	-	-	-	-	-	-	-	-		
	20～29歳	-	-	-	-	-	-	-	-	-	-	-	-	-		
	30～39歳	1	2	2,470	-	-	-	460	-	460	465	3,395	6.00			
	40～49歳	2	5	2,252	-	-	-	868	170	1,038	340	3,630	6.11			
	50～59歳	4	5	1,920	170	150	320	420	40	780	317	3,017	12.11			
	60～64歳	-	-	-	-	-	-	-	-	-	-	-	-	-		
	65歳以上	-	-	-	-	-	-	-	-	-	-	-	-	-		
平均	5	12	2,150	71	63	134	613	88	835	351	3,336	8.00				
女性事務員	20歳未満	3	5	1,878	72	-	72	96	18	186	258	2,322	1.03			
	20～29歳	22	102	1,983	2	12	14	207	26	247	386	2,616	4.00			
	30～39歳	25	126	2,095	1	11	12	221	40	273	448	2,816	7.06			
	40～49歳	42	220	2,259	-	20	20	252	25	297	528	3,084	11.07			
	50～59歳	46	191	2,371	14	6	20	311	30	361	534	3,266	12.09			
	60～64歳	18	40	1,920	-	13	13	139	39	191	444	2,555	20.01			
	65歳以上	13	17	2,050	-	-	-	18	141	159	123	2,332	24.11			
	平均	64	701	2,193	5	12	17	243	33	293	478	2,964	10.10			
女性荷扱手	20歳未満	2	13	1,863	-	-	-	298	-	298	291	2,452	1.03			
	20～29歳	6	51	1,959	-	-	-	359	4	363	372	2,694	3.04			
	30～39歳	7	41	2,060	-	7	7	435	3	445	421	2,926	6.09			
	40～49歳	13	79	2,154	-	6	6	471	7	484	467	3,105	9.08			
	50～59歳	10	61	1,922	-	-	-	339	9	348	423	2,693	10.08			
	60～64歳	2	4	1,525	-	48	48	188	38	274	148	1,947	9.10			
	65歳以上	-	-	-	-	-	-	-	-	-	-	-	-	-		
平均	15	249	2,016	-	4	4	396	7	407	415	2,838	7.08				
女性整備・技能員	20歳未満	-	-	-	-	-	-	-	-	-	-	-	-	-		
	20～29歳	-	-	-	-	-	-	-	-	-	-	-	-	-		
	30～39歳	-	-	-	-	-	-	-	-	-	-	-	-	-		
	40～49歳	2	3	2,573	-	-	-	367	-	367	645	3,585	14.08			
	50～59歳	1	1	3,540	-	-	-	500	-	500	1,250	5,290	32.08			
	60～64歳	-	-	-	-	-	-	-	-	-	-	-	-	-		
65歳以上	-	-	-	-	-	-	-	-	-	-	-	-	-			
平均	2	4	2,815	-	-	-	400	-	400	796	4,011	19.02				

第1表

地域別規模別・

32. 近畿300人以上

職 種	年 齢	該 當 事 業 者 数	該 當 人 員 (人)	賃 金 (単位：百円)									一 カ 月 平 均 冬 期 と 春 和 五 年 夏 期 の 年 間 賞 与 一 人 令 和 四 年 (C)	総 計 (A)+(B)+(C)	勤 続 年 数 (年、カ月)
				固 定 給 (A)	変 動 給		給			変 動 給 合 計 (B)	年 間 賞 与 一 人 令 和 四 年 (C)				
					歩 合 給	そ の 他	歩 合 給 計	時 間 外 手 当	そ の 他						
												運 行 手 当			
男性けん引運転者	20歳未満	-	4	1,405	1,675	528	2,203	463	120	2,786	503	4,694	4.00		
	20～29歳	3	27	2,271	1,220	164	1,384	991	45	2,420	563	5,254	5.08		
	30～39歳	4	78	2,461	712	83	795	981	32	1,808	617	4,886	9.08		
	40～49歳	5	78	2,650	699	108	807	932	39	1,778	722	5,150	16.04		
	50～59歳	5	11	2,229	619	61	680	708	29	1,417	833	4,479	32.05		
	60～64歳	4	-	-	-	-	-	-	-	-	-	-	-	-	
	65歳以上	-	-	-	-	-	-	-	-	-	-	-	-	-	
平均	5	198	2,475	790	112	902	937	38	1,877	660	5,012	12.11			
男性大型運転者	20歳未満	-	25	2,338	100	26	126	890	18	1,034	397	3,769	3.11		
	20～29歳	4	74	2,469	262	22	284	1,039	18	1,341	467	4,277	6.01		
	30～39歳	6	196	2,691	255	40	295	1,048	16	1,359	647	4,697	12.07		
	40～49歳	6	287	2,782	298	43	341	1,046	18	1,405	835	5,022	19.11		
	50～59歳	6	48	2,240	207	45	252	728	31	1,011	700	3,951	27.06		
	60～64歳	5	-	-	-	-	-	-	-	-	-	-	-		
	65歳以上	-	-	-	-	-	-	-	-	-	-	-	-		
平均	6	630	2,658	265	39	304	1,015	19	1,338	706	4,702	15.11			
男性中型運転者	20歳未満	-	2	1,960	300	790	1,090	60	80	1,230	224	3,414	3.10		
	20～29歳	1	23	1,719	935	172	1,107	702	121	1,930	301	3,950	4.08		
	30～39歳	4	62	1,869	809	100	909	628	77	1,614	417	3,900	8.05		
	40～49歳	5	79	2,092	624	97	721	639	44	1,404	487	3,983	16.07		
	50～59歳	5	15	1,855	576	108	684	489	59	1,232	462	3,549	20.01		
	60～64歳	5	-	-	-	-	-	-	-	-	-	-	-		
	65歳以上	-	-	-	-	-	-	-	-	-	-	-	-		
平均	5	181	1,947	720	116	836	625	67	1,528	435	3,910	12.07			
男性準中型運転者	20歳未満	1	1	2,030	-	-	-	470	-	470	455	2,955	1.00		
	20～29歳	3	5	1,446	892	2	894	554	142	1,590	511	3,547	3.01		
	30～39歳	4	13	1,418	999	2	1,001	828	89	1,918	541	3,877	6.01		
	40～49歳	4	37	1,410	1,072	-	1,072	838	75	1,985	413	3,808	9.00		
	50～59歳	4	67	1,465	1,140	6	1,146	749	101	1,996	460	3,921	10.03		
	60～64歳	3	4	1,503	1,073	-	1,073	593	70	1,736	529	3,768	21.03		
	65歳以上	1	1	1,230	550	-	550	420	-	970	-	2,200	6.05		
平均	4	128	1,447	1,081	3	1,084	765	91	1,940	455	3,842	9.05			
男性普通運転者	20歳未満	-	11	2,055	295	-	295	921	15	1,231	317	3,603	2.09		
	20～29歳	3	43	2,464	75	7	82	945	4	1,031	425	3,920	5.04		
	30～39歳	3	71	2,627	26	9	35	1,067	1	1,103	649	4,379	10.08		
	40～49歳	2	105	2,613	305	8	313	967	15	1,295	845	4,753	15.11		
	50～59歳	3	11	2,265	95	80	175	528	22	725	763	3,753	28.04		
	60～64歳	3	-	-	-	-	-	-	-	-	-	-	-		
	65歳以上	-	-	-	-	-	-	-	-	-	-	-	-		
平均	4	241	2,549	171	11	182	970	9	1,161	684	4,394	12.05			
男性事務員	20歳未満	-	52	2,355	-	16	16	537	-	553	513	3,421	4.05		
	20～29歳	4	124	2,725	-	7	7	633	-	640	726	4,091	10.01		
	30～39歳	6	162	3,158	-	-	-	508	-	508	839	4,505	14.08		
	40～49歳	6	140	3,369	-	2	2	561	-	563	1,032	4,964	20.00		
	50～59歳	5	26	2,702	-	8	8	312	-	320	653	3,675	24.04		
	60～64歳	6	4	2,523	-	-	-	-	-	-	385	2,908	40.09		
	65歳以上	3	-	-	-	-	-	-	-	-	-	-	-		
平均	6	508	3,000	-	4	4	542	-	546	818	4,364	14.08			
男性荷役手	20歳未満	3	16	2,022	-	-	-	368	2	370	346	2,738	1.02		
	20～29歳	6	281	2,150	-	-	-	585	3	588	441	3,179	4.02		
	30～39歳	6	481	2,509	-	-	-	695	4	699	615	3,823	9.03		
	40～49歳	6	926	2,704	-	1	1	700	4	705	749	4,158	13.05		
	50～59歳	6	782	2,791	-	-	-	706	5	711	862	4,364	18.03		
	60～64歳	6	123	2,142	-	-	-	374	6	380	669	3,191	24.04		
	65歳以上	1	2	1,990	-	-	-	820	-	820	559	3,369	26.00		
平均	6	2,611	2,603	-	-	-	671	4	675	719	3,997	13.07			
男性整備・技能員	20歳未満	-	11	2,240	-	-	-	390	-	390	460	3,090	4.09		
	20～29歳	1	31	2,631	95	-	95	576	26	697	678	4,006	9.02		
	30～39歳	3	53	3,148	15	-	15	595	27	637	1,001	4,786	14.08		
	40～49歳	3	37	3,370	-	-	-	540	-	540	1,131	5,041	18.04		
	50～59歳	1	7	2,460	-	-	-	310	-	310	940	3,710	29.06		
	60～64歳	1	-	-	-	-	-	-	-	-	-	-	-		
	65歳以上	-	-	-	-	-	-	-	-	-	-	-	-		
平均	3	139	2,985	27	-	27	546	16	589	918	4,492	14.04			



# 職種別賃金〈一人当たり平均〉

※年齢区分欄の「平均」は「該当事業者数」の場合は回答事業者数、「該当人員」の場合は合計。

職 種	年 齢	該 当 事 業 者 数	該 当 人 員 (人)	賃 金 (単位：百円)									総 計 (A)+(B)+(C)	勤 続 年 数 (年、カ月)		
				固 定 給 (A)	変 動 給			変 動 給 合 計 (B)	一 カ 月 平 均 冬 期 と 令 和 五 年 夏 期 の 年 間 賞 与 一 人 令 和 四 年 (C)							
					歩 合 給 運 行 手 当	給 所 の 他	歩 合 給 計								時 間 外 手 当	そ の 他
女性けん引運転者	20歳未満	-	-	-	-	-	-	-	-	-	-	-	-	-		
	20～29歳	1	1	2,250	-	-	-	790	-	790	375	3,415	1.09			
	30～39歳	1	1	640	3,410	-	3,410	370	130	3,910	577	5,127	9.01			
	40～49歳	1	1	980	2,600	-	2,600	330	120	3,050	528	4,558	6.03			
	50～59歳	-	-	-	-	-	-	-	-	-	-	-	-	-		
	60～64歳	-	-	-	-	-	-	-	-	-	-	-	-	-		
65歳以上	-	-	-	-	-	-	-	-	-	-	-	-	-			
平均	均	2	3	1,290	2,003	-	2,003	497	83	2,583	493	4,366	5.08			
女性大型運転者	20歳未満	-	-	-	-	-	-	-	-	-	-	-	-	-		
	20～29歳	1	1	2,550	-	-	-	1,420	-	1,420	213	4,183	1.01			
	30～39歳	1	1	1,950	400	1,380	1,780	100	60	1,940	368	4,258	3.08			
	40～49歳	4	8	2,259	496	73	569	876	20	1,465	443	4,167	7.02			
	50～59歳	3	8	2,313	150	424	574	471	64	1,109	423	3,845	7.10			
	60～64歳	-	-	-	-	-	-	-	-	-	-	-	-	-		
65歳以上	-	-	-	-	-	-	-	-	-	-	-	-	-			
平均	均	4	18	2,282	309	297	606	683	41	1,330	417	4,029	6.11			
女性中型運転者	20歳未満	-	-	-	-	-	-	-	-	-	-	-	-	-		
	20～29歳	1	1	1,910	220	-	220	840	60	1,120	363	3,393	3.04			
	30～39歳	-	-	-	-	-	-	-	-	-	-	-	-			
	40～49歳	2	3	1,957	350	280	630	357	103	1,090	348	3,395	9.01			
	50～59歳	1	1	2,020	700	170	870	1,120	30	2,020	470	4,510	14.04			
	60～64歳	-	-	-	-	-	-	-	-	-	-	-	-			
65歳以上	-	-	-	-	-	-	-	-	-	-	-	-				
平均	均	2	5	1,960	394	202	596	606	80	1,282	375	3,617	9.00			
女性準中型運転者	20歳未満	-	-	-	-	-	-	-	-	-	-	-	-	-		
	20～29歳	-	-	-	-	-	-	-	-	-	-	-	-	-		
	30～39歳	-	-	-	-	-	-	-	-	-	-	-	-	-		
	40～49歳	2	3	1,297	1,033	-	1,033	773	47	1,853	537	3,687	5.04			
	50～59歳	1	3	660	1,810	-	1,810	780	140	2,730	681	4,071	12.06			
	60～64歳	-	-	-	-	-	-	-	-	-	-	-	-			
65歳以上	-	-	-	-	-	-	-	-	-	-	-	-				
平均	均	2	6	978	1,422	-	1,422	777	93	2,292	609	3,879	8.11			
女性普通運転者	20歳未満	-	-	-	-	-	-	-	-	-	-	-	-	-		
	20～29歳	-	-	-	-	-	-	-	-	-	-	-	-	-		
	30～39歳	1	2	2,470	-	-	-	460	-	460	465	3,395	6.00			
	40～49歳	1	4	2,440	-	-	-	1,060	-	1,060	408	3,908	8.02			
	50～59歳	1	1	2,300	-	-	-	960	-	960	1,085	4,345	34.06			
	60～64歳	-	-	-	-	-	-	-	-	-	-	-	-			
65歳以上	-	-	-	-	-	-	-	-	-	-	-	-				
平均	均	1	7	2,429	-	-	-	874	-	874	521	3,824	11.04			
女性事務員	20歳未満	-	-	-	-	-	-	-	-	-	-	-	-	-		
	20～29歳	6	68	1,900	-	-	-	230	-	230	271	2,401	1.03			
	30～39歳	6	83	2,001	-	-	-	264	-	264	451	2,716	4.01			
	40～49歳	6	83	2,123	-	-	-	241	-	241	550	2,914	8.04			
	50～59歳	6	144	2,414	-	-	-	321	-	321	661	3,396	11.00			
	60～64歳	6	113	2,487	-	-	-	428	-	428	687	3,602	12.10			
	65歳以上	4	22	1,973	-	-	-	122	-	122	565	2,660	20.06			
	平均	均	6	432	2,287	-	-	-	314	-	314	606	3,207	10.08		
女性荷扱手	20歳未満	-	-	-	-	-	-	-	-	-	-	-	-	-		
	20～29歳	2	13	1,863	-	-	-	298	-	298	291	2,452	1.03			
	30～39歳	4	49	1,946	-	-	-	367	2	369	381	2,696	3.04			
	40～49歳	6	40	2,098	-	7	7	446	4	457	431	2,986	6.10			
	50～59歳	6	61	2,341	-	-	-	557	3	560	524	3,425	10.10			
	60～64歳	6	42	2,316	-	-	-	475	6	481	573	3,370	11.09			
	65歳以上	-	-	-	-	-	-	-	-	-	-	-	-			
平均	均	6	205	2,164	-	1	1	457	3	461	467	3,092	7.10			
女性整備・技能員	20歳未満	-	-	-	-	-	-	-	-	-	-	-	-	-		
	20～29歳	-	-	-	-	-	-	-	-	-	-	-	-	-		
	30～39歳	-	-	-	-	-	-	-	-	-	-	-	-	-		
	40～49歳	1	2	2,800	-	-	-	550	-	550	798	4,148	15.10			
	50～59歳	1	1	3,540	-	-	-	500	-	500	1,250	5,290	32.08			
	60～64歳	-	-	-	-	-	-	-	-	-	-	-	-			
65歳以上	-	-	-	-	-	-	-	-	-	-	-	-				
平均	均	1	3	3,047	-	-	-	533	-	533	949	4,529	21.05			

第1表

地域別規模別・

33. 近畿100~299人

職 種	年 齢			該 当 事 業 者 数	該 当 人 員 (人)	賃 金 (単位：百円)							一 カ 月 平 均 冬 期 と 春 和 五 年 夏 期 の 年 間 賞 与 一 人 令 和 四 年 (C)	総 計 (A)+(B)+(C)	勤 続 年 数 (年、月)
						固 定 給 (A)	変 動		給			変 動 給 合 計 (B)			
							歩 合	給 の 他	歩 合 給 計	時 間 外 手 当	そ の 他				
男性けん引運転者	20歳未満	-	-	-	-	-	-	-	-	-	-	-	-	-	-
	20~29歳	-	-	-	-	-	-	-	-	-	-	-	-	-	-
	30~39歳	4	10	2,213	215	231	446	792	205	1,443	492	4,148	6.10		
	40~49歳	5	24	2,501	140	136	276	588	148	1,012	662	4,175	12.07		
	50~59歳	4	33	2,914	81	81	162	849	103	1,114	774	4,802	20.02		
	60~64歳	5	13	2,083	342	133	475	637	464	1,576	498	4,157	27.01		
	65歳以上	1	2	1,040	270	340	610	750	680	2,040	643	3,723	28.10		
平均	6	82	2,530	160	130	290	730	200	1,220	660	4,410	17.11			
男性大型運転者	20歳未満	-	-	-	-	-	-	-	-	-	-	-	-	-	
	20~29歳	6	11	2,075	1,208	57	1,265	515	85	1,865	196	4,136	3.01		
	30~39歳	7	25	2,053	1,038	89	1,127	553	68	1,748	122	3,923	7.00		
	40~49歳	11	98	2,075	920	86	1,006	461	90	1,557	311	3,943	11.07		
	50~59歳	11	140	2,179	523	121	644	699	142	1,485	353	4,017	15.01		
	60~64歳	7	32	1,871	826	109	935	371	115	1,421	156	3,448	14.05		
	65歳以上	5	15	1,522	463	89	552	521	281	1,354	176	3,052	11.06		
平均	12	321	2,073	735	103	838	568	122	1,528	289	3,890	12.09			
男性中型運転者	20歳未満	-	-	-	-	-	-	-	-	-	-	-	-	-	
	20~29歳	3	13	1,652	1,277	83	1,360	142	138	1,640	78	3,370	2.05		
	30~39歳	2	10	1,504	1,314	152	1,466	248	272	1,986	165	3,655	6.09		
	40~49歳	8	35	2,046	463	130	593	566	137	1,296	300	3,642	11.09		
	50~59歳	7	32	1,839	374	234	608	630	260	1,498	301	3,638	14.07		
	60~64歳	5	17	1,485	117	228	345	616	321	1,282	234	3,001	16.01		
	65歳以上	-	-	-	-	-	-	-	-	-	-	-	-	-	
平均	9	107	1,796	560	173	733	512	216	1,461	250	3,507	11.08			
男性準中型運転者	20歳未満	-	-	-	-	-	-	-	-	-	-	-	-	-	
	20~29歳	4	6	1,798	357	262	619	580	158	1,357	181	3,336	2.00		
	30~39歳	5	25	1,935	296	292	588	748	120	1,456	244	3,635	5.06		
	40~49歳	6	42	2,092	240	97	337	647	153	1,137	308	3,537	8.10		
	50~59歳	5	89	2,081	62	112	174	833	260	1,267	199	3,547	13.02		
	60~64歳	5	24	1,787	37	88	125	609	333	1,067	144	2,998	13.06		
	65歳以上	4	21	1,760	89	-	89	565	339	993	150	2,903	17.04		
平均	7	207	1,991	135	121	256	724	235	1,215	215	3,421	11.06			
男性普通運転者	20歳未満	-	-	-	-	-	-	-	-	-	-	-	-	-	
	20~29歳	3	5	1,390	324	278	602	400	504	1,506	210	3,106	3.01		
	30~39歳	3	7	1,230	287	371	658	520	537	1,715	288	3,233	4.10		
	40~49歳	3	14	1,197	139	330	469	709	519	1,697	247	3,141	4.10		
	50~59歳	4	38	1,264	149	395	544	695	475	1,714	314	3,292	7.11		
	60~64歳	4	18	1,540	154	238	392	575	430	1,397	297	3,234	11.01		
	65歳以上	5	11	1,764	165	34	199	553	355	1,107	206	3,077	15.10		
平均	6	93	1,371	171	304	475	628	465	1,568	280	3,219	8.05			
男性事務員	20歳未満	-	-	-	-	-	-	-	-	-	-	-	-	-	
	20~29歳	4	7	2,424	-	-	-	94	39	133	398	2,955	2.05		
	30~39歳	7	36	2,879	175	91	266	166	3	435	562	3,876	9.11		
	40~49歳	8	50	3,117	-	96	96	208	69	373	716	4,206	11.06		
	50~59歳	12	72	3,615	179	52	231	213	83	527	776	4,918	17.09		
	60~64歳	9	22	3,377	123	26	149	260	186	595	826	4,798	23.02		
	65歳以上	4	5	2,682	-	-	-	-	186	186	282	3,150	14.05		
平均	12	192	3,252	114	65	179	198	77	454	700	4,406	14.08			
男性荷役手	20歳未満	-	-	-	-	-	-	-	-	-	-	-	-	-	
	20~29歳	4	28	2,239	-	-	-	313	31	344	247	2,830	2.06		
	30~39歳	6	28	2,427	-	10	10	519	103	632	419	3,478	7.01		
	40~49歳	7	48	2,498	-	70	70	608	127	805	393	3,696	8.05		
	50~59歳	6	37	2,539	-	88	88	734	118	940	431	3,910	15.01		
	60~64歳	5	11	2,501	75	95	170	357	174	701	329	3,531	16.09		
	65歳以上	3	9	1,596	-	-	-	307	20	327	67	1,990	14.09		
平均	8	161	2,400	5	49	54	536	101	691	358	3,449	9.08			
男性整備・技能員	20歳未満	-	-	-	-	-	-	-	-	-	-	-	-	-	
	20~29歳	-	-	-	-	-	-	-	-	-	-	-	-	-	
	30~39歳	2	3	2,890	-	-	-	423	57	480	1,024	4,394	7.10		
	40~49歳	2	4	3,518	208	-	208	375	-	583	955	5,056	19.04		
	50~59歳	3	3	2,533	383	-	383	190	387	960	72	3,565	4.11		
	60~64歳	1	1	3,930	-	-	-	890	-	890	358	5,178	21.03		
	65歳以上	-	-	-	-	-	-	-	-	-	-	-	-	-	
平均	5	11	3,115	180	-	180	385	121	686	679	4,480	12.06			

# 職種別賃金〈一人当たり平均〉

※年齢区分欄の「平均」は「該当事業者数」の場合は回答事業者数、「該当人員」の場合は合計。

職 種	年 齢			該 当 事 業 者 数	該 当 人 員 (人)	賃 金 (単位：百円)							一 カ 月 平 均 冬 期 と 令 和 五 年 夏 期 の 年 間 賞 与 一 人 令 和 四 年 (C)	総 計 (A)+(B)+(C)	勤 続 年 数 (年、カ月)			
						固 定 給 (A)	変 動 給			変 動 給 合 計 (B)	年 間 賞 与 一 人 令 和 四 年 (C)	総 計 (A)+(B)+(C)				勤 続 年 数 (年、カ月)		
							歩 合 給 運 行 手 当	給 所 の 他	歩 合 給 計								時 間 外 手 当	そ の 他
女性けん引運転者	20歳未満	満歳	-															
	20歳～29歳	満歳	-															
	30歳～39歳	満歳	-															
	40歳～49歳	満歳	-															
	50歳～59歳	満歳	-															
	60歳～64歳	満歳	-															
	65歳以上	満歳	-															
平均			-															
女性大型運転者	20歳未満	満歳	-															
	20歳～29歳	満歳	-															
	30歳～39歳	満歳	1	1	1,860	1,530	-	1,530	-	-	1,530	-	3,390	4.05				
	40歳～49歳	満歳	2	3	2,160	1,000	-	1,000	250	30	1,280	254	3,694	5.10				
	50歳～59歳	満歳	-															
	60歳～64歳	満歳	-															
	65歳以上	満歳	-															
平均			2	4	2,085	1,133	-	1,133	188	23	1,344	191	3,620	5.06				
女性中型運転者	20歳未満	満歳	-															
	20歳～29歳	満歳	-															
	30歳～39歳	満歳	1	2	1,850	970	-	970	-	-	970	-	2,820	3.01				
	40歳～49歳	満歳	1	2	1,810	810	-	810	-	-	810	-	2,620	5.10				
	50歳～59歳	満歳	1	1	1,890	1,090	-	1,090	-	-	1,090	-	2,980	7.06				
	60歳～64歳	満歳	-															
	65歳以上	満歳	-															
平均			1	5	1,842	930	-	930	-	-	930	-	2,772	5.01				
女性準中型運転者	20歳未満	満歳	-															
	20歳～29歳	満歳	-															
	30歳～39歳	満歳	2	3	2,180	30	-	30	777	67	874	197	3,251	4.06				
	40歳～49歳	満歳	-															
	50歳～59歳	満歳	-															
	60歳～64歳	満歳	-															
	65歳以上	満歳	-															
平均			2	3	2,180	30	-	30	777	67	874	197	3,251	4.06				
女性普通運転者	20歳未満	満歳	-															
	20歳～29歳	満歳	-															
	30歳～39歳	満歳	-															
	40歳～49歳	満歳	1	1	1,500	-	-	-	100	850	950	67	2,517	2.01				
	50歳～59歳	満歳	-															
	60歳～64歳	満歳	-															
	65歳以上	満歳	-															
平均			1	1	1,500	-	-	-	100	850	950	67	2,517	2.01				
女性事務員	20歳未満	満歳	2	3	1,863	120	-	120	7	30	157	249	2,269	1.03				
	20歳～29歳	満歳	4	12	2,132	18	-	18	-	10	28	257	2,417	3.08				
	30歳～39歳	満歳	6	18	2,118	-	27	27	71	46	144	370	2,632	5.06				
	40歳～49歳	満歳	8	28	2,271	-	61	61	100	52	213	408	2,892	13.04				
	50歳～59歳	満歳	10	31	2,275	79	31	110	95	51	256	375	2,906	11.04				
	60歳～64歳	満歳	4	5	2,054	-	-	-	66	-	66	390	2,510	18.00				
	65歳以上	満歳	2	2	1,930	-	-	-	40	-	40	61	2,031	29.04				
平均			10	99	2,197	31	32	63	75	41	179	360	2,736	10.06				
女性荷扱手	20歳未満	満歳	-															
	20歳～29歳	満歳	2	2	2,265	-	-	-	175	40	215	173	2,653	2.04				
	30歳～39歳	満歳	1	1	540	-	-	-	-	-	-	-	540	3.02				
	40歳～49歳	満歳	4	15	1,409	-	33	33	149	25	207	284	1,900	5.00				
	50歳～59歳	満歳	2	17	817	-	-	-	33	18	51	70	938	7.00				
	60歳～64歳	満歳	1	3	1,340	-	-	-	160	50	210	83	1,633	9.08				
	65歳以上	満歳	-															
平均			5	38	1,161	-	13	13	95	24	132	159	1,452	6.06				
女性整備・技能員	20歳未満	満歳	-															
	20歳～29歳	満歳	-															
	30歳～39歳	満歳	-															
	40歳～49歳	満歳	-															
	50歳～59歳	満歳	-															
	60歳～64歳	満歳	-															
	65歳以上	満歳	-															
平均			-															

第1表

地域別規模別・

34. 近畿30~99人

職 種	年 齢	該 当 事 業 者 数	該 当 人 員 (人)	賃 金 (単位：百円)									一 月 平 均 冬 期 と 春 夏 期 の 一 人 一 月 平 均 賃 金 (C)	総 計 (A)+(B)+(C)	勤 続 年 数 (年、月)
				固 定 給 (A)	変 動 給		給			変 動 給 合 計 (B)	年 間 賞 与 (C)				
					歩 合	給 の 他	歩 合 給 計	時 間 外 手 当	そ の 他						
												運 行 手 当			
男性けん引運転者	20歳未満	-	4	1,790	1,708	-	1,708	623	75	2,406	356	4,552	4.03		
	20~29歳	2	20	1,575	1,519	496	2,015	439	206	2,660	225	4,460	6.04		
	30~39歳	8	40	1,831	1,587	459	2,046	379	272	2,697	273	4,801	11.07		
	40~49歳	10	65	1,715	1,193	514	1,707	422	333	2,462	400	4,577	21.02		
	50~59歳	10	19	2,201	645	98	743	399	71	1,213	254	3,668	26.00		
	60~64歳	6	2	1,540	1,565	10	1,575	150	150	1,875	83	3,498	40.04		
	65歳以上	2	2	1,540	1,565	10	1,575	150	150	1,875	83	3,498	40.04		
平均	12	150	1,788	1,291	424	1,715	412	257	2,384	319	4,491	17.11			
男性大型運転者	20歳未満	-	18	1,510	1,423	186	1,609	451	134	2,194	183	3,887	3.02		
	20~29歳	10	80	1,796	999	143	1,142	669	154	1,965	184	3,945	5.07		
	30~39歳	19	143	1,815	852	154	1,006	1,065	164	2,235	231	4,281	10.07		
	40~49歳	26	225	1,832	941	181	1,122	925	176	2,223	232	4,287	14.10		
	50~59歳	30	55	1,772	801	317	1,118	626	126	1,870	294	3,936	20.10		
	60~64歳	21	15	1,772	260	275	535	500	76	1,111	57	2,940	19.03		
	65歳以上	8	15	1,772	260	275	535	500	76	1,111	57	2,940	19.03		
平均	32	536	1,803	909	185	1,094	866	160	2,120	225	4,148	13.01			
男性中型運転者	20歳未満	-	10	2,232	1,304	-	1,304	160	106	1,570	97	3,899	2.08		
	20~29歳	4	32	1,763	737	213	950	372	190	1,512	144	3,419	5.01		
	30~39歳	13	66	1,487	490	254	744	612	150	1,506	224	3,217	10.11		
	40~49歳	19	110	1,704	545	94	639	531	132	1,302	137	3,143	10.03		
	50~59歳	25	38	1,761	621	62	683	369	177	1,229	168	3,158	11.07		
	60~64歳	19	20	1,473	305	124	429	569	115	1,113	49	2,635	20.09		
	65歳以上	7	20	1,473	305	124	429	569	115	1,113	49	2,635	20.09		
平均	26	276	1,669	574	141	715	499	147	1,361	155	3,185	10.09			
男性準中型運転者	20歳未満	2	2	1,825	25	-	25	465	85	575	13	2,413	-		
	20~29歳	6	11	1,971	219	49	268	467	38	773	192	2,936	2.03		
	30~39歳	9	14	1,639	714	281	995	308	149	1,452	245	3,336	5.10		
	40~49歳	13	43	1,200	402	1,523	1,925	358	217	2,500	261	3,961	11.10		
	50~59歳	15	93	1,428	491	748	1,239	530	226	1,995	207	3,630	13.08		
	60~64歳	9	24	1,565	250	445	695	530	266	1,491	89	3,145	18.09		
	65歳以上	6	17	1,641	76	24	100	577	24	701	42	2,384	13.08		
平均	16	204	1,461	405	738	1,143	478	195	1,816	191	3,468	12.07			
男性普通運転者	20歳未満	-	3	2,327	33	-	33	900	33	966	56	3,349	5.09		
	20~29歳	2	13	2,615	15	-	15	478	51	544	64	3,223	1.06		
	30~39歳	3	10	2,563	29	-	29	535	50	614	69	3,246	3.01		
	40~49歳	3	27	2,141	60	24	84	595	29	708	67	2,916	4.11		
	50~59歳	5	11	2,113	18	-	18	442	-	460	61	2,634	3.11		
	60~64歳	3	7	1,800	57	-	57	889	57	1,003	-	2,803	6.04		
	65歳以上	2	7	1,800	57	-	57	889	57	1,003	-	2,803	6.04		
平均	6	71	2,257	39	9	48	583	35	666	59	2,982	3.09			
男性事務員	20歳未満	-	6	2,142	-	33	33	417	457	907	453	3,502	5.09		
	20~29歳	5	24	2,636	25	90	115	307	238	660	303	3,599	6.05		
	30~39歳	15	50	3,243	20	78	98	344	152	594	511	4,348	13.05		
	40~49歳	24	52	3,334	11	270	281	294	171	746	541	4,621	18.03		
	50~59歳	22	15	3,309	1	-	1	225	226	452	202	3,963	24.06		
	60~64歳	8	23	2,096	50	153	203	139	25	367	140	2,603	23.10		
	65歳以上	15	23	2,096	50	153	203	139	25	367	140	2,603	23.10		
平均	31	170	2,997	20	140	160	288	170	618	411	4,026	16.01			
男性荷役手	20歳未満	-	14	2,021	40	161	201	449	107	757	412	3,190	4.06		
	20~29歳	6	24	1,997	27	178	205	417	54	676	427	3,100	8.08		
	30~39歳	10	36	1,998	7	104	111	527	77	715	407	3,120	10.03		
	40~49歳	12	50	2,188	80	178	258	414	151	823	360	3,371	14.11		
	50~59歳	17	21	1,980	9	90	99	286	244	629	193	2,802	17.09		
	60~64歳	14	9	1,602	-	-	-	219	3	222	71	1,895	31.02		
	65歳以上	5	9	1,602	-	-	-	219	3	222	71	1,895	31.02		
平均	23	154	2,036	37	137	174	415	119	708	347	3,091	13.04			
男性整備・技能員	20歳未満	-	2	3,505	10	-	10	-	-	10	338	3,853	5.10		
	20~29歳	-	2	3,505	10	-	10	-	-	10	338	3,853	5.10		
	30~39歳	2	3	1,150	-	3,793	3,793	-	-	3,793	167	5,110	21.08		
	40~49歳	2	1	-	-	4,700	4,700	-	-	4,700	-	4,700	33.04		
	50~59歳	1	5	2,618	62	-	62	60	-	122	195	2,935	19.04		
	60~64歳	5	7	1,991	-	71	71	211	6	288	161	2,440	23.10		
	65歳以上	4	7	1,991	-	71	71	211	6	288	161	2,440	23.10		
平均	8	18	2,083	18	921	939	99	2	1,040	182	3,305	20.09			

# 職種別賃金〈一人当たり平均〉

※年齢区分欄の「平均」は「該当事業者数」の場合は回答事業者数、「該当人員」の場合は合計。

職 種	年 齢			該 当 事 業 者 数	該 当 人 員 (人)	賃 金 (単位：百円)							変 動 給 合 計 (B)	一 カ 月 平 均 冬 期 と 令 和 五 年 夏 期 の 年 間 賞 与 一 人 令 和 四 年 (C)	総 計 (A)+(B)+(C)	勤 続 年 数 (年、カ月)
						固 定 給 (A)	変 動 給		歩 合 給 計	時 間 外 手 当	そ の 他	変 動 給 合 計 (B)				
							歩 行 手 当	合 給 そ の 他								
女性けん引運転者	20歳未満	満	-	-	-	-	-	-	-	-	-	-	-	-	-	-
	20～29歳	歳	-	-	-	-	-	-	-	-	-	-	-	-	-	-
	30～39歳	歳	2	2	1,685	860	5	865	760	50	1,675	232	3,592	1.02		
	40～49歳	歳	-	-	-	-	-	-	-	-	-	-	-	-	-	-
	50～59歳	歳	-	-	-	-	-	-	-	-	-	-	-	-	-	-
	60～64歳	歳	-	-	-	-	-	-	-	-	-	-	-	-	-	-
	65歳以上	歳	-	-	-	-	-	-	-	-	-	-	-	-	-	-
平均	均	均	2	2	1,685	860	5	865	760	50	1,675	232	3,592	1.02		
女性大型運転者	20歳未満	満	-	-	-	-	-	-	-	-	-	-	-	-	-	-
	20～29歳	歳	-	-	-	-	-	-	-	-	-	-	-	-	-	-
	30～39歳	歳	1	1	900	2,160	-	2,160	1,180	1,130	4,470	141	5,511	4.05		
	40～49歳	歳	1	1	2,000	-	490	490	-	100	590	167	2,757	16.03		
	50～59歳	歳	1	1	900	1,230	-	1,230	740	610	2,580	83	3,563	4.10		
	60～64歳	歳	-	-	-	-	-	-	-	-	-	-	-	-	-	-
	65歳以上	歳	-	-	-	-	-	-	-	-	-	-	-	-	-	-
平均	均	均	2	3	1,267	1,130	163	1,293	640	613	2,546	130	3,943	8.06		
女性中型運転者	20歳未満	満	-	-	-	-	-	-	-	-	-	-	-	-	-	-
	20～29歳	歳	-	-	-	-	-	-	-	-	-	-	-	-	-	-
	30～39歳	歳	-	-	-	-	-	-	-	-	-	-	-	-	-	-
	40～49歳	歳	1	1	1,520	1,240	-	1,240	-	-	1,240	350	3,110	31.03		
	50～59歳	歳	2	2	2,720	10	-	10	65	130	205	129	3,054	18.06		
	60～64歳	歳	-	-	-	-	-	-	-	-	-	-	-	-	-	-
	65歳以上	歳	-	-	-	-	-	-	-	-	-	-	-	-	-	-
平均	均	均	3	3	2,320	420	-	420	43	87	550	203	3,073	22.09		
女性準中型運転者	20歳未満	満	-	-	-	-	-	-	-	-	-	-	-	-	-	-
	20～29歳	歳	-	-	-	-	-	-	-	-	-	-	-	-	-	-
	30～39歳	歳	-	-	-	-	-	-	-	-	-	-	-	-	-	-
	40～49歳	歳	1	1	1,140	1,170	-	1,170	720	680	2,570	158	3,868	4.08		
	50～59歳	歳	1	1	2,480	-	-	-	1,290	-	1,290	69	3,839	17.11		
	60～64歳	歳	-	-	-	-	-	-	-	-	-	-	-	-	-	-
	65歳以上	歳	-	-	-	-	-	-	-	-	-	-	-	-	-	-
平均	均	均	2	2	1,810	585	-	585	1,005	340	1,930	114	3,854	11.04		
女性普通運転者	20歳未満	満	-	-	-	-	-	-	-	-	-	-	-	-	-	-
	20～29歳	歳	-	-	-	-	-	-	-	-	-	-	-	-	-	-
	30～39歳	歳	-	-	-	-	-	-	-	-	-	-	-	-	-	-
	40～49歳	歳	-	-	-	-	-	-	-	-	-	-	-	-	-	-
	50～59歳	歳	2	3	1,973	33	-	33	380	67	480	56	2,509	5.09		
	60～64歳	歳	-	-	-	-	-	-	-	-	-	-	-	-	-	-
	65歳以上	歳	-	-	-	-	-	-	-	-	-	-	-	-	-	-
平均	均	均	2	3	1,973	33	-	33	380	67	480	56	2,509	5.09		
女性事務員	20歳未満	満	-	-	-	-	-	-	-	-	-	-	-	-	-	-
	20～29歳	歳	9	18	1,896	-	70	70	136	113	319	264	2,479	3.10		
	30～39歳	歳	10	21	2,016	8	43	51	291	203	545	196	2,757	5.00		
	40～49歳	歳	21	40	1,830	1	66	67	134	74	275	211	2,316	9.00		
	50～59歳	歳	23	39	2,141	7	5	12	152	69	233	256	2,630	12.08		
	60～64歳	歳	8	11	1,891	-	45	45	232	142	419	305	2,615	19.01		
	65歳以上	歳	8	11	1,892	-	-	-	21	200	221	99	2,212	22.04		
平均	均	均	30	140	1,963	3	39	42	162	112	316	227	2,506	10.10		
女性荷扱手	20歳未満	満	-	-	-	-	-	-	-	-	-	-	-	-	-	-
	20～29歳	歳	-	-	-	-	-	-	-	-	-	-	-	-	-	-
	30～39歳	歳	-	-	-	-	-	-	-	-	-	-	-	-	-	-
	40～49歳	歳	2	2	2,540	-	-	-	505	-	505	333	3,378	9.02		
	50～59歳	歳	1	1	2,570	-	-	-	200	-	200	425	3,195	14.09		
	60～64歳	歳	1	1	2,080	-	190	190	270	-	460	342	2,882	10.03		
	65歳以上	歳	-	-	-	-	-	-	-	-	-	-	-	-	-	-
平均	均	均	3	4	2,433	-	48	48	370	-	418	358	3,209	10.10		
女性整備・技能員	20歳未満	満	-	-	-	-	-	-	-	-	-	-	-	-	-	-
	20～29歳	歳	-	-	-	-	-	-	-	-	-	-	-	-	-	-
	30～39歳	歳	-	-	-	-	-	-	-	-	-	-	-	-	-	-
	40～49歳	歳	-	-	-	-	-	-	-	-	-	-	-	-	-	-
	50～59歳	歳	-	-	-	-	-	-	-	-	-	-	-	-	-	-
	60～64歳	歳	-	-	-	-	-	-	-	-	-	-	-	-	-	-
	65歳以上	歳	-	-	-	-	-	-	-	-	-	-	-	-	-	-
平均	均	均	-	-	-	-	-	-	-	-	-	-	-	-	-	

第1表

地域別規模別・

35. 近畿29人以下

職 種	年 齢	該 当 事 業 者 数	該 当 人 員 (人)	賃 金 (単位：百円)									一 カ 月 平 均 冬 期 と 春 和 五 年 夏 期 の 年 間 賞 与 一 人 令 和 四 年 (C)	総 計 (A)+(B)+(C)	勤 続 年 数 (年、月)
				固 定 給 (A)	変 動 給		歩 合 給 計	時 間 外 手 当	そ の 他	変 動 給 合 計 (B)					
					歩 行 手 当	給 の 他									
男性けん引運転者	20歳未満	-	4	1,790	1,708	-	1,708	623	75	2,406	356	4,552	4.03		
	20～29歳	2	24	1,592	1,449	541	1,990	515	253	2,758	214	4,564	5.05		
	30～39歳	10	50	1,869	1,481	441	1,922	446	280	2,648	280	4,797	11.04		
	40～49歳	17	81	1,744	1,214	529	1,743	519	324	2,586	387	4,717	20.00		
	50～59歳	17	23	2,285	584	107	691	462	113	1,266	257	3,808	25.03		
	60～64歳	9	2	1,540	1,565	10	1,575	150	150	1,875	83	3,498	40.04		
	65歳以上	2	2	1,540	1,565	10	1,575	150	150	1,875	83	3,498	40.04		
平均	21	184	1,825	1,253	437	1,690	490	269	2,449	315	4,589	16.11			
男性大型運転者	20歳未満	-	23	1,367	1,267	290	1,557	423	170	2,150	179	3,696	2.10		
	20～29歳	15	103	1,833	867	179	1,046	633	202	1,881	197	3,911	5.03		
	30～39歳	34	210	1,838	803	208	1,011	898	187	2,096	240	4,174	9.08		
	40～49歳	52	343	1,849	865	278	1,143	799	194	2,136	238	4,223	13.03		
	50～59歳	62	89	1,756	726	356	1,082	575	176	1,833	245	3,834	19.11		
	60～64歳	39	27	1,783	324	355	679	446	75	1,200	109	3,092	17.11		
	65歳以上	19	27	1,783	324	355	679	446	75	1,200	109	3,092	17.11		
平均	68	795	1,817	827	258	1,085	756	187	2,028	228	4,073	12.01			
男性中型運転者	20歳未満	-	21	1,987	754	160	914	340	114	1,368	111	3,466	2.05		
	20～29歳	12	52	1,865	638	222	860	369	142	1,371	162	3,398	4.07		
	30～39歳	24	130	1,552	497	228	725	514	175	1,414	193	3,159	9.02		
	40～49歳	43	193	1,850	530	86	616	512	146	1,274	159	3,283	9.10		
	50～59歳	51	74	1,800	400	121	521	467	198	1,186	164	3,150	13.08		
	60～64歳	34	33	1,465	200	197	397	437	240	1,074	42	2,581	17.05		
	65歳以上	15	33	1,465	200	197	397	437	240	1,074	42	2,581	17.05		
平均	58	503	1,748	501	153	654	479	165	1,298	159	3,205	10.00			
男性準中型運転者	20歳未満	2	2	1,825	25	-	25	465	85	575	13	2,413	-		
	20～29歳	7	13	1,914	339	134	473	488	63	1,024	175	3,113	2.02		
	30～39歳	13	18	1,628	673	224	897	326	132	1,355	224	3,207	5.00		
	40～49歳	20	58	1,293	513	1,175	1,688	415	178	2,281	250	3,824	10.03		
	50～59歳	23	106	1,483	487	675	1,162	524	206	1,892	212	3,587	12.00		
	60～64歳	14	30	1,612	217	365	582	519	229	1,330	93	3,035	18.11		
	65歳以上	8	19	1,632	78	25	103	566	34	703	42	2,377	13.02		
平均	29	246	1,502	431	638	1,069	484	175	1,728	191	3,421	11.10			
男性普通運転者	20歳未満	-	3	2,327	33	-	33	900	33	966	56	3,349	5.09		
	20～29歳	2	14	2,544	14	-	14	491	76	581	60	3,185	2.01		
	30～39歳	4	11	2,476	26	-	26	545	82	653	63	3,192	3.04		
	40～49歳	4	27	2,141	60	24	84	595	29	708	67	2,916	4.11		
	50～59歳	5	12	2,045	17	-	17	430	17	464	57	2,566	4.06		
	60～64歳	4	9	1,798	160	116	276	691	44	1,011	73	2,882	6.04		
	65歳以上	3	9	1,798	160	116	276	691	44	1,011	73	2,882	6.04		
平均	9	76	2,215	51	22	73	566	45	684	64	2,963	4.01			
男性事務員	20歳未満	-	7	2,130	-	29	29	394	397	820	460	3,410	5.01		
	20～29歳	6	29	2,667	21	74	95	267	246	608	267	3,542	6.07		
	30～39歳	19	58	3,286	23	71	94	347	133	574	517	4,377	13.09		
	40～49歳	31	61	3,328	9	262	271	281	185	737	557	4,622	17.11		
	50～59歳	30	23	3,147	-	21	21	223	147	391	242	3,780	23.08		
	60～64歳	14	28	2,117	41	139	180	114	21	315	119	2,551	22.01		
	65歳以上	20	28	2,117	41	139	180	114	21	315	119	2,551	22.01		
平均	53	206	2,998	18	130	148	272	160	580	407	3,985	15.00			
男性荷役手	20歳未満	-	15	1,893	169	150	319	448	107	874	391	3,158	4.04		
	20～29歳	7	28	2,195	23	171	194	475	59	728	396	3,319	8.04		
	30～39歳	12	42	2,025	82	115	197	486	97	780	383	3,188	10.01		
	40～49歳	17	57	2,250	70	190	260	391	181	832	369	3,451	16.00		
	50～59歳	22	26	1,968	64	144	208	249	217	674	187	2,829	17.09		
	60～64歳	19	13	2,093	2	44	46	168	33	247	123	2,463	28.08		
	65歳以上	9	13	2,093	2	44	46	168	33	247	123	2,463	28.08		
平均	34	181	2,108	68	149	217	395	131	743	334	3,185	13.07			
男性整備・技能員	20歳未満	-	1	2,380	-	-	-	700	640	1,340	677	4,397	5.11		
	20～29歳	1	3	3,027	180	13	193	-	300	493	355	3,875	8.01		
	30～39歳	3	3	1,150	-	3,793	3,793	-	-	3,793	167	5,110	21.08		
	40～49歳	2	1	-	-	4,700	4,700	-	-	4,700	-	4,700	33.04		
	50～59歳	1	5	2,618	62	-	62	60	-	122	195	2,935	19.04		
	60～64歳	5	7	1,991	-	71	71	211	6	288	161	2,440	23.10		
	65歳以上	4	7	1,991	-	71	71	211	6	288	161	2,440	23.10		
平均	10	20	2,097	43	831	874	124	79	1,077	217	3,391	19.07			

# 職種別賃金〈一人当たり平均〉

※年齢区分欄の「平均」は「該当事業者数」の場合は回答事業者数、「該当人員」の場合は合計。

職 種	年 齢	該 当 事 業 者 数	該 当 人 員 (人)	賃 金 (単位：百円)									一 カ 月 平 均 冬 期 と 令 和 五 年 夏 期 の 年 間 賞 与 一 人 令 和 四 年 (C)	総 計 (A)+(B)+(C)	勤 続 年 数 (年、カ月)
				固 定 給 (A)	変 動 給			変 動 給 合 計 (B)	歩 合 給 計	時 間 外 手 当	そ の 他				
					歩 合 給	歩 合 給	そ の 他								
												歩 行 手 当			
女性けん引運転者	20歳未満	-	-	-	-	-	-	-	-	-	-	-	-	-	-
	20～29歳	-	-	-	-	-	-	-	-	-	-	-	-	-	-
	30～39歳	2	2	1,685	860	5	865	760	50	1,675	232	3,592	1.02		
	40～49歳	-	-	-	-	-	-	-	-	-	-	-	-	-	
	50～59歳	-	-	-	-	-	-	-	-	-	-	-	-	-	
	60～64歳	-	-	-	-	-	-	-	-	-	-	-	-	-	
	65歳以上	-	-	-	-	-	-	-	-	-	-	-	-	-	
平均	2	2	1,685	860	5	865	760	50	1,675	232	3,592	1.02			
女性大型運転者	20歳未満	-	-	-	-	-	-	-	-	-	-	-	-	-	
	20～29歳	-	-	-	-	-	-	-	-	-	-	-	-	-	
	30～39歳	1	1	900	2,160	-	2,160	1,180	1,130	4,470	141	5,511	4.05		
	40～49歳	4	5	1,600	340	308	648	240	60	948	100	2,648	5.11		
	50～59歳	2	2	1,290	1,210	120	1,330	740	305	2,375	308	3,973	7.00		
	60～64歳	-	-	-	-	-	-	-	-	-	-	-	-		
	65歳以上	-	-	-	-	-	-	-	-	-	-	-	-		
平均	6	8	1,435	785	223	1,008	483	255	1,746	157	3,338	6.00			
女性中型運転者	20歳未満	-	-	-	-	-	-	-	-	-	-	-	-		
	20～29歳	1	1	1,660	360	-	360	630	330	1,320	346	3,326	3.05		
	30～39歳	1	1	1,640	-	1,280	1,280	-	-	1,280	-	2,920	4.03		
	40～49歳	2	2	1,585	720	150	870	50	100	1,020	258	2,863	31.03		
	50～59歳	4	5	2,022	144	200	344	274	292	910	62	2,994	11.09		
	60～64歳	-	-	-	-	-	-	-	-	-	-	-	-		
	65歳以上	-	-	-	-	-	-	-	-	-	-	-	-		
平均	8	9	1,842	280	287	567	233	221	1,021	130	2,993	12.03			
女性準中型運転者	20歳未満	-	-	-	-	-	-	-	-	-	-	-	-		
	20～29歳	-	-	-	-	-	-	-	-	-	-	-	-		
	30～39歳	-	-	-	-	-	-	-	-	-	-	-	-		
	40～49歳	2	2	1,610	585	-	585	625	340	1,550	79	3,239	9.10		
	50～59歳	2	2	2,150	-	-	-	890	-	890	35	3,075	9.06		
	60～64歳	-	-	-	-	-	-	-	-	-	-	-	-		
	65歳以上	-	-	-	-	-	-	-	-	-	-	-	-		
平均	3	4	1,880	293	-	293	758	170	1,221	57	3,158	9.08			
女性普通運転者	20歳未満	-	-	-	-	-	-	-	-	-	-	-	-		
	20～29歳	-	-	-	-	-	-	-	-	-	-	-	-		
	30～39歳	-	-	-	-	-	-	-	-	-	-	-	-		
	40～49歳	-	-	-	-	-	-	-	-	-	-	-	-		
	50～59歳	3	4	1,825	213	188	401	285	50	736	125	2,686	5.09		
	60～64歳	-	-	-	-	-	-	-	-	-	-	-	-		
	65歳以上	-	-	-	-	-	-	-	-	-	-	-	-		
平均	3	4	1,825	213	188	401	285	50	736	125	2,686	5.09			
女性事務員	20歳未満	-	-	-	-	-	-	-	-	-	-	-	-		
	20～29歳	12	22	1,848	-	57	57	146	113	316	253	2,417	4.01		
	30～39歳	13	25	1,987	7	36	43	262	171	476	164	2,627	6.03		
	40～49歳	28	48	1,784	1	55	56	133	84	273	200	2,257	9.02		
	50～59歳	30	47	2,155	6	4	10	171	87	268	273	2,696	13.07		
	60～64歳	10	13	1,777	-	38	38	196	120	354	261	2,392	20.01		
	65歳以上	11	15	2,066	-	-	-	15	160	175	131	2,372	24.03		
平均	48	170	1,949	3	32	35	159	111	305	220	2,474	11.05			
女性荷扱手	20歳未満	-	-	-	-	-	-	-	-	-	-	-	-		
	20～29歳	-	-	-	-	-	-	-	-	-	-	-	-		
	30～39歳	-	-	-	-	-	-	-	-	-	-	-	-		
	40～49歳	3	3	2,070	-	-	-	337	-	337	226	2,633	8.04		
	50～59歳	2	2	3,050	-	-	-	100	-	100	275	3,425	10.07		
	60～64歳	1	1	2,080	-	190	190	270	-	460	342	2,882	10.03		
	65歳以上	-	-	-	-	-	-	-	-	-	-	-	-		
平均	4	6	2,398	-	32	32	247	-	279	262	2,939	9.05			
女性整備・技能員	20歳未満	-	-	-	-	-	-	-	-	-	-	-	-		
	20～29歳	-	-	-	-	-	-	-	-	-	-	-	-		
	30～39歳	-	-	-	-	-	-	-	-	-	-	-	-		
	40～49歳	1	1	2,120	-	-	-	-	-	-	338	2,458	12.04		
	50～59歳	-	-	-	-	-	-	-	-	-	-	-	-		
	60～64歳	-	-	-	-	-	-	-	-	-	-	-	-		
	65歳以上	-	-	-	-	-	-	-	-	-	-	-	-		
平均	1	1	2,120	-	-	-	-	-	-	338	2,458	12.04			



第1表

地域別規模別・

36. 中国

職 種	年 齢	該 当 事 業 者 数	該 当 人 員 (人)	賃 金 (単位：百円)									一 カ 月 平 均 冬 期 と 春 和 五 年 夏 期 の 年 間 賞 与 一 人 令 和 四 年 (C)	総 計 (A)+(B)+(C)	勤 続 年 数 (年、月)
				固 定 給 (A)	変 動 給		歩 合 給 計	時 間 外 手 当	そ の 他	変 動 給 合 計 (B)	年 間 賞 与 一 人 令 和 四 年 (C)				
					歩 行 手 当	給 の 他									
												給			
男性けん引運転者	20歳未満	-	11	645	2,297	351	2,648	1,073	127	3,848	310	4,803	4.05		
	20～29歳	5	28	1,215	1,400	215	1,615	869	85	2,569	450	4,234	6.06		
	30～39歳	11	66	1,249	1,471	83	1,554	752	76	2,382	462	4,093	10.04		
	40～49歳	16	105	1,568	935	138	1,073	771	94	1,938	380	3,886	16.06		
	50～59歳	19	31	1,720	1,032	152	1,184	774	58	2,016	338	4,074	25.05		
	60～64歳	11	8	1,335	1,359	28	1,387	243	115	1,745	165	3,245	26.06		
	65歳以上	7	249	1,415	1,215	140	1,355	774	86	2,215	394	4,024	14.07		
平均	23	249	1,415	1,215	140	1,355	774	86	2,215	394	4,024	14.07			
男性大型運転者	20歳未満	-	22	1,426	995	53	1,048	524	132	1,704	225	3,355	2.09		
	20～29歳	15	115	1,595	883	42	925	867	159	1,951	284	3,830	6.03		
	30～39歳	36	300	1,599	956	69	1,025	799	165	1,989	279	3,867	9.00		
	40～49歳	50	422	1,727	963	60	1,023	708	183	1,914	293	3,934	14.02		
	50～59歳	52	143	1,680	662	67	729	556	138	1,423	239	3,342	17.10		
	60～64歳	41	76	1,940	577	78	655	369	181	1,205	189	3,334	20.11		
	65歳以上	28	1,078	1,680	886	63	949	702	169	1,820	272	3,772	12.07		
平均	57	1,078	1,680	886	63	949	702	169	1,820	272	3,772	12.07			
男性中型運転者	20歳未満	-	9	1,247	738	40	778	633	124	1,535	82	2,864	2.10		
	20～29歳	6	36	1,306	820	163	983	689	118	1,790	220	3,316	6.08		
	30～39歳	16	85	1,501	595	67	662	863	143	1,668	224	3,393	7.11		
	40～49歳	18	130	1,371	675	90	765	636	192	1,593	229	3,193	10.08		
	50～59歳	22	52	1,201	817	122	939	428	107	1,474	179	2,854	10.09		
	60～64歳	16	47	1,212	430	149	579	217	62	858	58	2,128	11.05		
	65歳以上	18	359	1,347	661	103	764	610	142	1,516	194	3,057	9.09		
平均	32	359	1,347	661	103	764	610	142	1,516	194	3,057	9.09			
男性準中型運転者	20歳未満	1	1	1,380	850	180	1,030	120	190	1,340	-	2,720	1.03		
	20～29歳	5	6	1,470	232	167	399	505	307	1,211	142	2,823	2.06		
	30～39歳	5	12	1,535	-	263	263	685	204	1,152	218	2,905	6.08		
	40～49歳	10	32	1,771	5	218	223	628	244	1,095	259	3,125	9.00		
	50～59歳	10	55	1,722	34	199	233	453	225	911	261	2,894	11.04		
	60～64歳	8	19	1,604	204	211	415	382	261	1,058	256	2,918	13.06		
	65歳以上	7	20	1,588	46	75	121	480	237	838	196	2,622	16.08		
平均	15	145	1,671	63	191	254	505	237	996	241	2,908	11.06			
男性普通運転者	20歳未満	-	6	1,660	12	250	262	340	177	779	228	2,667	3.06		
	20～29歳	4	3	1,520	-	570	570	300	160	1,030	326	2,876	8.11		
	30～39歳	1	7	1,827	116	146	262	644	240	1,146	223	3,196	8.04		
	40～49歳	4	10	1,793	20	300	320	375	104	799	264	2,856	10.01		
	50～59歳	4	4	1,540	-	390	390	220	200	810	429	2,779	12.07		
	60～64歳	1	5	1,618	72	202	274	154	186	614	209	2,441	10.07		
	65歳以上	4	35	1,700	41	280	321	367	171	859	266	2,825	9.00		
平均	9	35	1,700	41	280	321	367	171	859	266	2,825	9.00			
男性事務員	20歳未満	-	9	2,172	-	-	-	188	40	228	487	2,887	2.04		
	20～29歳	8	30	2,982	15	8	23	311	87	421	470	3,873	8.09		
	30～39歳	13	62	3,144	57	6	63	473	57	593	602	4,339	13.10		
	40～49歳	24	92	3,413	11	4	15	282	45	342	562	4,317	16.08		
	50～59歳	28	39	3,251	1	21	22	180	80	282	341	3,874	16.10		
	60～64歳	19	31	2,581	-	-	-	195	103	298	173	3,052	15.01		
	65歳以上	17	263	3,136	19	7	26	302	64	392	480	4,008	14.05		
平均	38	263	3,136	19	7	26	302	64	392	480	4,008	14.05			
男性荷役手	20歳未満	1	3	1,670	-	-	-	90	-	90	5	1,765	-		
	20～29歳	11	20	2,051	84	3	87	283	146	516	399	2,966	3.09		
	30～39歳	15	41	2,074	25	-	25	427	83	535	399	3,008	6.05		
	40～49歳	19	76	2,251	56	1	57	412	93	562	490	3,303	10.10		
	50～59歳	20	88	2,267	34	9	43	427	128	598	513	3,378	13.00		
	60～64歳	13	27	2,069	98	-	98	201	33	332	349	2,750	20.02		
	65歳以上	12	283	2,112	45	3	48	354	99	501	424	3,037	12.04		
平均	24	283	2,112	45	3	48	354	99	501	424	3,037	12.04			
男性整備・技能員	20歳未満	-	3	2,227	-	-	-	187	60	247	548	3,022	3.01		
	20～29歳	2	3	2,757	-	-	-	553	-	553	251	3,561	6.09		
	30～39歳	3	11	2,947	50	6	56	366	115	537	535	4,019	12.06		
	40～49歳	6	10	2,893	-	-	-	407	31	438	456	3,787	11.05		
	50～59歳	6	5	2,804	-	-	-	828	48	876	238	3,918	7.02		
	60～64歳	2	9	2,148	57	-	57	349	184	590	249	2,987	27.11		
	65歳以上	7	41	2,674	26	2	28	429	89	546	397	3,617	14.01		
平均	13	41	2,674	26	2	28	429	89	546	397	3,617	14.01			



# 職種別賃金〈一人当たり平均〉

※年齢区分欄の「平均」は「該当事業者数」の場合は回答事業者数、「該当人員」の場合は合計。

職 種	年 齢		該 当 事 業 者 数	該 当 人 員 (人)	賃 金 (単位：百円)								変 動 給 合 計 (B)	一 カ 月 平 均 冬 期 と 令 和 五 年 夏 期 の 年 間 賞 与 一 人 令 和 四 年 (C)	総 計 (A)+(B)+(C)	勤 続 年 数 (年、カ月)
					固 定 給 (A)	変 動 給			歩 合 給 計	時 間 外 手 当	そ の 他					
						歩 行 手 当	合 給									
							そ の 他	歩 合 給								
女性けん引運転者	20歳未満	満歳	-	-	-	-	-	-	-	-	-	-	-	-	-	-
	20～29歳	満歳	-	-	-	-	-	-	-	-	-	-	-	-	-	-
	30～39歳	満歳	-	-	-	-	-	-	-	-	-	-	-	-	-	-
	40～49歳	満歳	3	5	1,318	1,018	708	1,726	830	80	2,636	338	4,292	7.00		
	50～59歳	満歳	1	1	1,190	-	-	-	660	150	810	310	2,310	17.00		
	60～64歳	満歳	-	-	-	-	-	-	-	-	-	-	-	-	-	-
	65歳以上	満歳	-	-	-	-	-	-	-	-	-	-	-	-	-	-
平均	平均	平均	4	6	1,297	848	590	1,438	802	92	2,332	333	3,962	10.04		
女性大型運転者	20歳未満	満歳	-	-	-	-	-	-	-	-	-	-	-	-	-	-
	20～29歳	満歳	-	-	-	-	-	-	-	-	-	-	-	-	-	-
	30～39歳	満歳	2	2	1,985	15	50	65	945	145	1,155	208	3,348	8.06		
	40～49歳	満歳	10	11	1,437	858	28	886	535	46	1,467	277	3,181	6.11		
	50～59歳	満歳	7	12	1,182	1,078	24	1,102	954	162	2,218	183	3,583	8.08		
	60～64歳	満歳	1	1	-	4,200	-	4,200	-	-	4,200	50	4,250	28.07		
	65歳以上	満歳	-	-	-	-	-	-	-	-	-	-	-	-	-	
平均	平均	平均	13	26	1,306	1,023	27	1,050	740	105	1,895	220	3,421	8.10		
女性中型運転者	20歳未満	満歳	-	-	-	-	-	-	-	-	-	-	-	-	-	-
	20～29歳	満歳	2	2	1,740	295	370	665	1,010	105	1,780	83	3,603	2.08		
	30～39歳	満歳	-	-	-	-	-	-	-	-	-	-	-	-	-	
	40～49歳	満歳	3	3	1,383	123	-	123	703	113	939	230	2,552	3.07		
	50～59歳	満歳	2	3	1,167	250	-	250	57	23	330	72	1,569	4.05		
	60～64歳	満歳	-	-	-	-	-	-	-	-	-	-	-	-	-	
	65歳以上	満歳	-	-	-	-	-	-	-	-	-	-	-	-	-	
平均	平均	平均	6	8	1,391	214	93	307	538	78	923	134	2,448	3.08		
女性準中型運転者	20歳未満	満歳	-	-	-	-	-	-	-	-	-	-	-	-	-	-
	20～29歳	満歳	2	2	1,650	255	40	295	905	100	1,300	290	3,240	1.04		
	30～39歳	満歳	-	-	-	-	-	-	-	-	-	-	-	-	-	
	40～49歳	満歳	1	1	1,530	-	-	-	1,490	180	1,670	167	3,367	1.06		
	50～59歳	満歳	-	-	-	-	-	-	-	-	-	-	-	-	-	
	60～64歳	満歳	-	-	-	-	-	-	-	-	-	-	-	-	-	
	65歳以上	満歳	-	-	-	-	-	-	-	-	-	-	-	-	-	
平均	平均	平均	2	3	1,610	170	27	197	1,100	127	1,424	249	3,283	1.05		
女性普通運転者	20歳未満	満歳	-	-	-	-	-	-	-	-	-	-	-	-	-	-
	20～29歳	満歳	-	-	-	-	-	-	-	-	-	-	-	-	-	-
	30～39歳	満歳	4	4	1,728	-	35	35	105	18	158	108	1,994	5.03		
	40～49歳	満歳	3	3	2,137	-	83	83	130	-	213	153	2,503	15.02		
	50～59歳	満歳	1	1	1,710	-	380	380	290	-	670	308	2,688	4.03		
	60～64歳	満歳	-	-	-	-	-	-	-	-	-	-	-	-	-	
	65歳以上	満歳	-	-	-	-	-	-	-	-	-	-	-	-	-	
平均	平均	平均	5	8	1,879	-	96	96	138	9	243	150	2,272	7.11		
女性事務員	20歳未満	満歳	11	31	1,816	1	-	1	119	23	143	425	2,384	3.03		
	20～29歳	満歳	18	35	1,725	6	-	6	129	65	200	329	2,254	7.05		
	30～39歳	満歳	32	53	1,929	-	2	2	71	55	128	316	2,373	9.03		
	40～49歳	満歳	31	77	2,103	-	1	1	138	36	175	408	2,686	13.08		
	50～59歳	満歳	13	13	1,862	-	-	-	170	26	196	383	2,441	22.06		
	60～64歳	満歳	11	11	1,560	-	4	4	14	73	91	328	1,979	28.03		
	65歳以上	満歳	-	-	-	-	-	-	-	-	-	-	-	-		
平均	平均	平均	54	220	1,919	1	1	2	114	45	161	370	2,450	11.07		
女性荷扱手	20歳未満	満歳	-	-	-	-	-	-	-	-	-	-	-	-	-	-
	20～29歳	満歳	1	2	1,730	-	-	-	970	170	1,140	200	3,070	1.09		
	30～39歳	満歳	3	6	1,803	-	-	-	653	180	833	179	2,815	2.02		
	40～49歳	満歳	4	4	1,840	-	-	-	505	25	530	149	2,519	2.00		
	50～59歳	満歳	6	8	1,965	5	-	5	381	93	479	384	2,828	6.00		
	60～64歳	満歳	1	1	1,610	-	-	-	-	-	-	42	1,652	19.10		
	65歳以上	満歳	1	1	1,720	-	-	-	30	70	100	-	1,820	4.00		
平均	平均	平均	11	22	1,850	2	-	2	498	106	606	236	2,692	4.11		
女性整備・技能員	20歳未満	満歳	-	-	-	-	-	-	-	-	-	-	-	-	-	-
	20～29歳	満歳	-	-	-	-	-	-	-	-	-	-	-	-	-	-
	30～39歳	満歳	-	-	-	-	-	-	-	-	-	-	-	-	-	-
	40～49歳	満歳	1	1	900	-	-	-	-	-	-	17	917	4.11		
	50～59歳	満歳	-	-	-	-	-	-	-	-	-	-	-	-	-	
	60～64歳	満歳	-	-	-	-	-	-	-	-	-	-	-	-	-	
	65歳以上	満歳	-	-	-	-	-	-	-	-	-	-	-	-	-	
平均	平均	平均	1	1	900	-	-	-	-	-	-	17	917	4.11		

第1表 地域別規模別・

37. 中国300人以上

職 種	年 齢				該 当 事 業 者 数	該 当 人 員 (人)	(単位：百円)						一 カ 月 平 均 冬 期 と 令 和 五 年 夏 期 の 年 間 賞 与 一 人 令 和 四 年 (C)	総 計 (A)+(B)+(C)	勤 続 年 数 (年、カ月)	
							固 定 給 (A)	賃 金		給 付						変 動 給 合 計 (B)
								歩 合 給 所 の 他	歩 合 給 計	時 間 外 手 当	そ の 他					
												歩 行 手 当				
男性けん引運転者	20歳未満	-														
	20～29歳	-														
	30～39歳	-														
	40～49歳	-														
	50～59歳	-														
	60～64歳	-														
	65歳以上	-														
平均	-															
男性大型運転者	20歳未満	-														
	20～29歳	-														
	30～39歳	-														
	40～49歳	-														
	50～59歳	1	2	3,550	-	-	-	40	-	40	1,295	4,885	31.08			
	60～64歳	-														
	65歳以上	-														
平均	1	2	3,550	-	-	-	40	-	40	1,295	4,885	31.08				
男性中型運転者	20歳未満	-														
	20～29歳	-														
	30～39歳	-														
	40～49歳	-														
	50～59歳	-														
	60～64歳	-														
	65歳以上	-														
平均	-															
男性準中型運転者	20歳未満	-														
	20～29歳	-														
	30～39歳	-														
	40～49歳	-														
	50～59歳	-														
	60～64歳	-														
	65歳以上	-														
平均	-															
男性普通運転者	20歳未満	-														
	20～29歳	-														
	30～39歳	-														
	40～49歳	-														
	50～59歳	-														
	60～64歳	-														
	65歳以上	-														
平均	-															
男性事務員	20歳未満	-														
	20～29歳	-														
	30～39歳	-														
	40～49歳	-														
	50～59歳	1	3	4,520	-	-	-	210	-	210	2,084	6,814	30.11			
	60～64歳	-														
	65歳以上	-														
平均	1	3	4,520	-	-	-	210	-	210	2,084	6,814	30.11				
男性荷扱手	20歳未満	-														
	20～29歳	-														
	30～39歳	-														
	40～49歳	-														
	50～59歳	-														
	60～64歳	-														
	65歳以上	-														
平均	-															
男性整備・技能員	20歳未満	-														
	20～29歳	-														
	30～39歳	-														
	40～49歳	1	1	3,950	-	-	-	-	-	-	1,733	5,683	14.07			
	50～59歳	-														
	60～64歳	-														
	65歳以上	-														
平均	1	1	3,950	-	-	-	-	-	-	1,733	5,683	14.07				

# 職種別賃金〈一人当たり平均〉

※年齢区分欄の「平均」は「該当事業者数」の場合は回答事業者数、「該当人員」の場合は合計。

職 種	年 齢			該 当 事 業 者 数	該 当 人 員 (人)	賃 金 (単位：百円)						変 動 給 合 計 (B)	一 カ 月 平 均 冬 期 と 令 和 五 年 夏 期 の 年 間 賃 手 入 金 和 四 年 (C)	総 計 (A)+(B)+(C)	勤 続 年 数 (年、カ月)
						固 定 給 (A)	変 動 給		給						
							歩 合 給	歩 合 給	時 間 外 手 当	そ の 他	そ の 他				
女性けん引運転者	20	歳	未	満	-										
	20	～	29	歳	-										
	30	～	39	歳	-										
	40	～	49	歳	-										
	50	～	59	歳	-										
	60	～	64	歳	-										
	65	歳	以	上	-										
	平		均	-											
女性大型運転者	20	歳	未	満	-										
	20	～	29	歳	-										
	30	～	39	歳	-										
	40	～	49	歳	-										
	50	～	59	歳	-										
	60	～	64	歳	-										
	65	歳	以	上	-										
	平		均	-											
女性中型運転者	20	歳	未	満	-										
	20	～	29	歳	-										
	30	～	39	歳	-										
	40	～	49	歳	-										
	50	～	59	歳	-										
	60	～	64	歳	-										
	65	歳	以	上	-										
	平		均	-											
女性準中型運転者	20	歳	未	満	-										
	20	～	29	歳	-										
	30	～	39	歳	-										
	40	～	49	歳	-										
	50	～	59	歳	-										
	60	～	64	歳	-										
	65	歳	以	上	-										
	平		均	-											
女性普通運転者	20	歳	未	満	-										
	20	～	29	歳	-										
	30	～	39	歳	-										
	40	～	49	歳	-										
	50	～	59	歳	-										
	60	～	64	歳	-										
	65	歳	以	上	-										
	平		均	-											
女性事務員	20	歳	未	満	-										
	20	～	29	歳	-										
	30	～	39	歳	-										
	40	～	49	歳	-										
	50	～	59	歳	-										
	60	～	64	歳	-										
	65	歳	以	上	-										
	平		均	-											
女性荷扱手	20	歳	未	満	-										
	20	～	29	歳	-										
	30	～	39	歳	-										
	40	～	49	歳	-										
	50	～	59	歳	-										
	60	～	64	歳	-										
	65	歳	以	上	-										
	平		均	-											
女性整備・技能員	20	歳	未	満	-										
	20	～	29	歳	-										
	30	～	39	歳	-										
	40	～	49	歳	-										
	50	～	59	歳	-										
	60	～	64	歳	-										
	65	歳	以	上	-										
	平		均	-											

第1表

地域別規模別・

38. 中国100~299人

職 種	年 齢			該 當 事 業 者 数	該 當 人 員 (人)	賃 金 (単位：百円)							一 カ 月 平 均 冬 期 と 春 和 五 年 夏 期 の 年 間 賞 与 一 人 令 和 四 年 (C)	総 計 (A)+(B)+(C)	勤 続 年 数 (年、月)
						固 定 給 (A)	変 動		給			変 動 給 合 計 (B)			
							歩 合	給 の 他	歩 合 給 計	時 間 外 手 当	そ の 他				
男性けん引運転者	20歳未満	-	-	-	-	-	-	-	-	-	-	-	-	-	-
	20~29歳	3	7	474	2,481	531	3,012	774	57	3,843	267	4,584	4.07		
	30~39歳	4	15	681	2,307	344	2,651	773	83	3,507	324	4,512	7.02		
	40~49歳	5	30	557	2,893	155	3,048	807	63	3,918	344	4,819	9.04		
	50~59歳	5	39	917	2,065	330	2,395	746	116	3,257	363	4,537	15.07		
	60~64歳	5	13	950	2,035	335	2,370	672	130	3,172	334	4,456	20.03		
	65歳以上	3	4	715	2,460	-	2,460	218	118	2,796	125	3,636	24.00		
平均	5	108	752	2,367	285	2,652	740	94	3,486	334	4,572	12.10			
男性大型運転者	20歳未満	-	-	-	-	-	-	-	-	-	-	-	-	-	
	20~29歳	5	7	914	1,620	51	1,671	823	83	2,577	154	3,645	2.09		
	30~39歳	6	27	949	1,781	32	1,813	795	94	2,702	233	3,884	6.01		
	40~49歳	6	81	918	1,838	35	1,873	825	100	2,798	249	3,965	8.05		
	50~59歳	6	150	1,033	1,479	100	1,579	766	120	2,465	264	3,762	11.11		
	60~64歳	6	47	1,247	1,049	86	1,135	855	109	2,099	278	3,624	17.00		
	65歳以上	6	22	1,088	1,184	229	1,413	554	37	2,004	173	3,265	19.03		
平均	6	334	1,029	1,514	84	1,598	783	105	2,486	252	3,767	11.09			
男性中型運転者	20歳未満	-	-	-	-	-	-	-	-	-	-	-	-	-	
	20~29歳	2	3	1,560	133	-	133	1,473	163	1,769	130	3,459	1.00		
	30~39歳	4	22	1,355	597	191	788	840	127	1,755	243	3,353	8.05		
	40~49歳	4	61	1,479	553	75	628	1,113	138	1,879	240	3,598	7.08		
	50~59歳	5	62	1,447	575	69	644	963	154	1,761	310	3,518	9.08		
	60~64歳	5	25	1,277	777	179	956	617	119	1,692	286	3,255	12.05		
	65歳以上	5	12	1,235	929	102	1,031	611	77	1,719	87	3,041	11.08		
平均	5	185	1,412	613	101	714	937	136	1,787	258	3,457	9.09			
男性準中型運転者	20歳未満	-	-	-	-	-	-	-	-	-	-	-	-	-	
	20~29歳	1	2	1,610	-	500	500	510	300	1,310	263	3,183	3.09		
	30~39歳	2	9	1,446	-	350	350	720	250	1,320	284	3,050	7.02		
	40~49歳	2	18	1,570	-	376	376	824	255	1,455	305	3,330	9.09		
	50~59歳	2	30	1,540	-	364	364	642	251	1,257	310	3,107	9.06		
	60~64歳	2	11	1,492	-	355	355	565	255	1,175	360	3,027	9.03		
	65歳以上	2	12	1,395	-	125	125	725	217	1,067	273	2,735	14.03		
平均	2	82	1,510	-	332	332	689	248	1,269	306	3,085	9.11			
男性普通運転者	20歳未満	-	-	-	-	-	-	-	-	-	-	-	-	-	
	20~29歳	1	3	1,650	-	500	500	350	230	1,080	308	3,038	3.08		
	30~39歳	1	3	1,520	-	570	570	300	160	1,030	326	2,876	8.11		
	40~49歳	1	2	1,550	-	510	510	650	250	1,410	403	3,363	10.10		
	50~59歳	1	6	1,490	-	450	450	290	60	800	389	2,679	9.08		
	60~64歳	1	4	1,540	-	390	390	220	200	810	429	2,779	12.07		
	65歳以上	1	2	1,550	-	360	360	250	200	810	416	2,776	11.08		
平均	1	20	1,541	-	461	461	319	162	942	380	2,863	9.06			
男性事務員	20歳未満	-	-	-	-	-	-	-	-	-	-	-	-	-	
	20~29歳	3	3	2,217	-	-	-	187	107	294	306	2,817	1.09		
	30~39歳	4	12	3,293	-	-	-	135	30	165	447	3,905	10.01		
	40~49歳	6	27	3,249	-	-	-	720	26	746	426	4,421	13.06		
	50~59歳	6	30	3,431	-	-	-	446	24	470	363	4,264	13.03		
	60~64歳	4	13	3,872	-	-	-	260	10	270	357	4,499	10.10		
	65歳以上	5	14	2,798	-	-	-	332	17	349	220	3,367	12.00		
平均	6	99	3,296	-	-	-	435	25	460	368	4,124	11.00			
男性荷扱手	20歳未満	-	-	-	-	-	-	-	-	-	-	-	-	-	
	20~29歳	5	9	2,118	187	-	187	416	94	697	324	3,139	2.09		
	30~39歳	6	23	2,034	45	-	45	491	66	602	290	2,926	4.11		
	40~49歳	6	36	2,133	58	-	58	505	88	651	341	3,125	9.01		
	50~59歳	6	37	2,051	59	-	59	559	154	772	415	3,238	12.03		
	60~64歳	5	12	1,892	220	-	220	273	50	543	351	2,786	13.04		
	65歳以上	4	5	2,208	-	-	-	374	4	378	257	2,843	21.08		
平均	6	122	2,067	79	-	79	484	97	660	350	3,077	9.00			
男性整備・技能員	20歳未満	-	-	-	-	-	-	-	-	-	-	-	-	-	
	20~29歳	1	2	2,310	-	-	-	280	50	330	581	3,221	3.00		
	30~39歳	3	3	2,757	-	-	-	553	-	553	251	3,561	6.09		
	40~49歳	2	2	2,925	-	-	-	1,215	-	1,215	360	4,500	2.00		
	50~59歳	4	6	2,788	-	-	-	538	22	560	386	3,734	11.01		
	60~64歳	1	3	3,060	-	-	-	1,380	80	1,460	78	4,598	4.05		
	65歳以上	3	4	1,953	-	-	-	708	50	758	348	3,059	8.04		
平均	5	20	2,623	-	-	-	743	34	777	329	3,729	7.06			

# 職種別賃金〈一人当たり平均〉

※年齢区分欄の「平均」は「該当事業者数」の場合は回答事業者数、「該当人員」の場合は合計。

職 種	年 齢			該 当 事 業 者 数	該 当 人 員 (人)	賃 金 (単位：百円)							変 動 給 合 計 (B)	一 カ 月 平 均 冬 期 と 令 和 五 年 夏 期 の 年 間 賞 与 一 人 令 和 四 年 (C)	総 計 (A)+(B)+(C)	勤 続 年 数 (年、カ月)	
						固 定 給 (A)	変 動 給			歩 合 給 計	時 間 外 手 当	そ の 他					変 動 給 合 計 (B)
							歩 行 手 当	合 給									
								そ の 他	歩 合 給 計								
女性けん引運転者	20歳未満	満	-	-	-	-	-	-	-	-	-	-	-	-	-	-	
	20～29歳	歳	-	-	-	-	-	-	-	-	-	-	-	-	-	-	
	30～39歳	歳	-	-	-	-	-	-	-	-	-	-	-	-	-	-	
	40～49歳	歳	1	1	-	3,080	-	3,080	830	-	3,910	342	4,252	4.10			
	50～59歳	歳	-	-	-	-	-	-	-	-	-	-	-	-	-	-	
	60～64歳	歳	-	-	-	-	-	-	-	-	-	-	-	-	-	-	
	65歳以上	歳	-	-	-	-	-	-	-	-	-	-	-	-	-	-	
平均	均	均	1	1	-	3,080	-	3,080	830	-	3,910	342	4,252	4.10			
女性大型運転者	20歳未満	満	-	-	-	-	-	-	-	-	-	-	-	-	-	-	
	20～29歳	歳	-	-	-	-	-	-	-	-	-	-	-	-	-	-	
	30～39歳	歳	1	1	1,770	-	-	-	1,840	190	2,030	167	3,967	2.04			
	40～49歳	歳	2	2	-	2,815	-	2,815	320	-	3,135	127	3,262	8.09			
	50～59歳	歳	3	7	909	1,347	-	1,347	1,086	103	2,536	144	3,589	3.10			
	60～64歳	歳	1	1	-	4,200	-	4,200	-	-	4,200	50	4,250	28.07			
	65歳以上	歳	-	-	-	-	-	-	-	-	-	-	-	-	-	-	
平均	均	均	3	11	739	1,751	-	1,751	916	83	2,750	135	3,624	6.08			
女性中型運転者	20歳未満	満	-	-	-	-	-	-	-	-	-	-	-	-	-	-	
	20～29歳	歳	-	1	1,690	-	-	-	1,610	190	1,800	167	3,657	3.05			
	30～39歳	歳	-	-	-	-	-	-	-	-	-	-	-	-	-	-	
	40～49歳	歳	2	2	1,635	185	-	185	1,055	170	1,410	345	3,390	3.08			
	50～59歳	歳	1	1	1,620	750	-	750	170	70	990	216	2,826	4.07			
	60～64歳	歳	-	-	-	-	-	-	-	-	-	-	-	-	-	-	
	65歳以上	歳	-	-	-	-	-	-	-	-	-	-	-	-	-	-	
平均	均	均	3	4	1,645	280	-	280	973	150	1,403	268	3,316	3.10			
女性準中型運転者	20歳未満	満	-	-	-	-	-	-	-	-	-	-	-	-	-	-	
	20～29歳	歳	1	1	1,670	-	-	-	1,600	200	1,800	-	3,470	-			
	30～39歳	歳	-	-	-	-	-	-	-	-	-	-	-	-	-	-	
	40～49歳	歳	1	1	1,530	-	-	-	1,490	180	1,670	167	3,367	1.06			
	50～59歳	歳	-	-	-	-	-	-	-	-	-	-	-	-	-	-	
	60～64歳	歳	-	-	-	-	-	-	-	-	-	-	-	-	-	-	
	65歳以上	歳	-	-	-	-	-	-	-	-	-	-	-	-	-	-	
平均	均	均	1	2	1,600	-	-	-	1,545	190	1,735	83	3,418	1.06			
女性普通運転者	20歳未満	満	-	-	-	-	-	-	-	-	-	-	-	-	-	-	
	20～29歳	歳	-	-	-	-	-	-	-	-	-	-	-	-	-	-	
	30～39歳	歳	-	-	-	-	-	-	-	-	-	-	-	-	-	-	
	40～49歳	歳	1	1	1,980	-	-	-	280	-	280	25	2,285	-			
	50～59歳	歳	1	1	1,710	-	380	380	290	-	670	308	2,688	4.03			
	60～64歳	歳	-	-	-	-	-	-	-	-	-	-	-	-	-	-	
	65歳以上	歳	-	-	-	-	-	-	-	-	-	-	-	-	-	-	
平均	均	均	1	2	1,845	-	190	190	285	-	475	167	2,487	4.03			
女性事務員	20歳未満	満	-	5	16	1,897	-	-	-	142	38	180	379	2,456	3.08		
	20～29歳	歳	-	5	14	1,981	-	-	-	173	54	227	391	2,599	6.05		
	30～39歳	歳	-	6	18	1,993	-	-	-	111	38	149	413	2,555	6.04		
	40～49歳	歳	-	6	29	2,041	-	-	-	160	50	210	535	2,786	12.11		
	50～59歳	歳	-	3	3	1,730	-	-	-	530	47	577	389	2,696	8.07		
	60～64歳	歳	-	1	1	2,300	-	-	-	-	-	-	1,228	3,528	24.00		
	65歳以上	歳	-	-	-	-	-	-	-	-	-	-	-	-	-	-	
平均	均	均	6	81	1,983	-	-	-	160	45	205	456	2,644	8.03			
女性荷扱手	20歳未満	満	-	-	-	-	-	-	-	-	-	-	-	-	-	-	
	20～29歳	歳	1	2	1,730	-	-	-	970	170	1,140	200	3,070	1.09			
	30～39歳	歳	2	5	1,784	-	-	-	692	144	836	157	2,777	3.03			
	40～49歳	歳	3	3	1,770	-	-	-	517	27	544	61	2,375	1.00			
	50～59歳	歳	3	4	1,743	-	-	-	480	55	535	195	2,473	3.03			
	60～64歳	歳	-	-	-	-	-	-	-	-	-	-	-	-	-	-	
	65歳以上	歳	-	-	-	-	-	-	-	-	-	-	-	-	-	-	
平均	均	均	5	14	1,761	-	-	-	634	97	731	153	2,645	2.02			
女性整備・技能員	20歳未満	満	-	-	-	-	-	-	-	-	-	-	-	-	-	-	
	20～29歳	歳	-	-	-	-	-	-	-	-	-	-	-	-	-	-	
	30～39歳	歳	-	-	-	-	-	-	-	-	-	-	-	-	-	-	
	40～49歳	歳	-	-	-	-	-	-	-	-	-	-	-	-	-	-	
	50～59歳	歳	-	-	-	-	-	-	-	-	-	-	-	-	-	-	
	60～64歳	歳	-	-	-	-	-	-	-	-	-	-	-	-	-	-	
	65歳以上	歳	-	-	-	-	-	-	-	-	-	-	-	-	-	-	
平均	均	均	-	-	-	-	-	-	-	-	-	-	-	-	-		

第1表

地域別規模別・

39. 中国30～99人

職 種	年 齢	該 當 事 業 者 数	該 當 人 員 (人)	賃 金 (単位：百円)									一 カ 月 平 均 冬 期 と 春 和 五 年 夏 期 の 年 間 賞 与 一 人 令 和 四 年 (C)	総 計 (A)+(B)+(C)	勤 続 年 数 (年、月)
				固 定 給 (A)	変 動 給		歩 合 給 計	時 間 外 手 当	そ の 他	変 動 給 合 計 (B)	年 間 賞 与 一 人 令 和 四 年 (C)				
					歩 行 手 当	合 給 の 他									
男性けん引運転者	20歳未満	-	2	1,890	950	70	1,020	1,690	-	2,710	605	5,205	4.07		
	20～29歳	1	10	1,905	227	-	227	921	73	1,221	751	3,877	5.01		
	30～39歳	5	30	1,768	181	-	181	659	68	908	591	3,267	9.05		
	40～49歳	6	57	1,898	224	4	228	757	61	1,046	388	3,332	16.01		
	50～59歳	9	15	2,387	146	15	161	907	8	1,076	378	3,841	32.05		
	60～64歳	5	2	2,015	85	-	85	485	-	570	294	2,879	30.10		
	65歳以上	2	116	1,930	213	5	218	777	55	1,050	472	3,452	15.07		
男性大型運転者	20歳未満	-	14	1,627	751	50	801	409	159	1,369	258	3,254	2.10		
	20～29歳	9	61	1,799	602	26	628	1,076	201	1,905	343	4,047	6.05		
	30～39歳	17	152	1,790	563	42	605	902	155	1,662	308	3,760	9.03		
	40～49歳	22	186	1,864	631	25	656	815	201	1,672	310	3,846	14.10		
	50～59歳	23	57	1,830	428	53	481	432	122	1,035	224	3,089	19.02		
	60～64歳	15	30	1,794	317	8	325	377	198	900	159	2,853	19.04		
	65歳以上	11	500	1,819	568	33	601	792	177	1,570	293	3,682	12.06		
男性中型運転者	20歳未満	-	2	240	1,810	-	1,810	580	-	2,390	42	2,672	1.02		
	20～29歳	1	8	1,348	1,384	50	1,434	514	25	1,973	259	3,580	5.02		
	30～39歳	7	9	1,352	1,100	7	1,107	403	78	1,588	271	3,211	8.06		
	40～49歳	6	41	1,079	1,024	95	1,119	417	84	1,620	172	2,871	9.08		
	50～59歳	8	20	900	1,078	63	1,141	280	92	1,513	88	2,501	7.06		
	60～64歳	6	25	1,191	186	112	298	65	29	392	38	1,621	8.00		
	65歳以上	5	105	1,099	884	80	964	316	66	1,346	137	2,582	8.03		
男性準中型運転者	20歳未満	-	2	1,420	695	-	695	610	405	1,710	149	3,279	2.00		
	20～29歳	2	2	1,840	-	-	-	445	100	545	4	2,389	-		
	30～39歳	2	9	2,202	-	-	-	377	280	657	259	3,118	9.05		
	40～49歳	4	20	2,033	94	-	94	209	236	539	229	2,801	13.03		
	50～59歳	4	5	1,750	576	-	576	68	378	1,022	120	2,892	16.08		
	60～64歳	3	4	1,955	-	-	-	30	475	505	69	2,529	28.11		
	65歳以上	2	42	1,990	146	-	146	241	287	674	193	2,857	13.10		
男性普通運転者	20歳未満	-	2	1,705	-	-	-	495	185	680	139	2,524	3.09		
	20～29歳	2	5	1,938	162	-	162	642	236	1,040	152	3,130	7.04		
	30～39歳	3	3	2,197	-	-	-	303	193	496	75	2,768	6.00		
	40～49歳	2	1	2,330	-	-	-	-	160	160	-	2,490	6.00		
	50～59歳	-	11	2,002	74	-	74	465	208	747	115	2,864	6.05		
	60～64歳	1	6	2,150	-	-	-	188	7	195	578	2,923	2.08		
	65歳以上	9	148	3,016	28	8	36	240	98	374	531	3,921	15.01		
男性事務員	20歳未満	-	3	1,670	-	-	-	90	-	90	5	1,765	-		
	20～29歳	5	10	2,041	-	5	5	168	206	379	497	2,917	4.08		
	30～39歳	7	16	2,178	-	-	-	316	111	427	579	3,184	8.00		
	40～49歳	11	38	2,378	56	2	58	331	98	487	656	3,521	12.04		
	50～59歳	11	46	2,437	17	17	34	305	119	458	619	3,514	14.01		
	60～64歳	8	15	2,211	-	-	-	143	20	163	346	2,720	25.08		
	65歳以上	8	23	1,265	-	-	-	27	103	130	108	1,503	19.05		
男性荷役手	20歳未満	-	1	2,060	-	-	-	-	80	80	483	2,623	3.02		
	20～29歳	1	8	2,828	69	9	78	200	159	437	429	3,694	13.07		
	30～39歳	-	4	3,050	-	-	-	210	45	255	563	3,868	11.10		
	40～49歳	3	2	2,420	-	-	-	-	-	-	479	2,899	11.04		
	50～59歳	2	4	2,348	128	-	128	8	258	394	171	2,913	43.05		
	60～64歳	1	4	2,690	56	4	60	130	135	325	411	3,426	18.08		
	65歳以上	3	19	2,690	56	4	60	130	135	325	411	3,426	18.08		

# 職種別賃金〈一人当たり平均〉

※年齢区分欄の「平均」は「該当事業者数」の場合は回答事業者数、「該当人員」の場合は合計。

職 種	年 齢			該 当 事 業 者 数	該 当 人 員 (人)	賃 金 (単位：百円)							変 動 給 合 計 (B)	一 カ 月 平 均 冬 期 と 令 和 五 年 夏 期 の 年 間 賞 与 一 人 令 和 四 年 (C)	総 計 (A)+(B)+(C)	勤 続 年 数 (年、カ月)
						固 定 給 (A)	変 動 給		歩 合 給 計	時 間 外 手 当	そ の 他	変 動 給 合 計 (B)				
							歩 合 給	給								
女性けん引運転者	20歳未満	満20歳	-	-	-	-	-	-	-	-	-	-	-	-	-	-
	20～29歳	満20歳	-	-	-	-	-	-	-	-	-	-	-	-	-	-
	30～39歳	満20歳	-	-	-	-	-	-	-	-	-	-	-	-	-	-
	40～49歳	満20歳	1	1	2,180	-	-	-	470	70	540	1,098	3,818	9.02		
	50～59歳	満20歳	1	1	1,190	-	-	-	660	150	810	310	2,310	17.00		
	60～64歳	満20歳	-	-	-	-	-	-	-	-	-	-	-	-	-	-
	65歳以上	満20歳	-	-	-	-	-	-	-	-	-	-	-	-	-	-
平均			2	2	1,685	-	-	-	565	110	675	704	3,064	13.01		
女性大型運転者	20歳未満	満20歳	-	-	-	-	-	-	-	-	-	-	-	-	-	-
	20～29歳	満20歳	-	-	-	-	-	-	-	-	-	-	-	-	-	-
	30～39歳	満20歳	-	-	-	-	-	-	-	-	-	-	-	-	-	-
	40～49歳	満20歳	5	6	1,685	603	22	625	702	40	1,367	389	3,441	5.08		
	50～59歳	満20歳	4	5	1,564	700	58	758	770	244	1,772	237	3,573	15.06		
	60～64歳	満20歳	-	-	-	-	-	-	-	-	-	-	-	-	-	-
	65歳以上	満20歳	-	-	-	-	-	-	-	-	-	-	-	-	-	-
平均			7	11	1,630	647	38	685	733	1,551	320	3,501	10.02			
女性中型運転者	20歳未満	満20歳	-	-	-	-	-	-	-	-	-	-	-	-	-	-
	20～29歳	満20歳	1	1	1,790	590	740	1,330	410	20	1,760	-	3,550	2.00		
	30～39歳	満20歳	-	-	-	-	-	-	-	-	-	-	-	-	-	-
	40～49歳	満20歳	-	-	-	-	-	-	-	-	-	-	-	-	-	-
	50～59歳	満20歳	1	2	940	-	-	-	-	-	-	-	940	4.04		
	60～64歳	満20歳	-	-	-	-	-	-	-	-	-	-	-	-	-	-
	65歳以上	満20歳	-	-	-	-	-	-	-	-	-	-	-	-	-	-
平均			2	3	1,223	197	247	444	137	588	-	1,811	3.07			
女性準中型運転者	20歳未満	満20歳	-	-	-	-	-	-	-	-	-	-	-	-	-	-
	20～29歳	満20歳	1	1	1,630	510	80	590	210	-	800	581	3,011	1.04		
	30～39歳	満20歳	-	-	-	-	-	-	-	-	-	-	-	-	-	-
	40～49歳	満20歳	-	-	-	-	-	-	-	-	-	-	-	-	-	-
	50～59歳	満20歳	-	-	-	-	-	-	-	-	-	-	-	-	-	-
	60～64歳	満20歳	-	-	-	-	-	-	-	-	-	-	-	-	-	-
	65歳以上	満20歳	-	-	-	-	-	-	-	-	-	-	-	-	-	-
平均			1	1	1,630	510	80	590	210	-	800	581	3,011	1.04		
女性普通運転者	20歳未満	満20歳	-	-	-	-	-	-	-	-	-	-	-	-	-	-
	20～29歳	満20歳	-	-	-	-	-	-	-	-	-	-	-	-	-	-
	30～39歳	満20歳	1	1	1,900	-	-	-	200	-	200	-	2,100	8.05		
	40～49歳	満20歳	-	-	-	-	-	-	-	-	-	-	-	-	-	-
	50～59歳	満20歳	-	-	-	-	-	-	-	-	-	-	-	-	-	-
	60～64歳	満20歳	-	-	-	-	-	-	-	-	-	-	-	-	-	-
	65歳以上	満20歳	-	-	-	-	-	-	-	-	-	-	-	-	-	-
平均			1	1	1,900	-	-	-	200	-	200	-	2,100	8.05		
女性事務員	20歳未満	満20歳	-	-	-	-	-	-	-	-	-	-	-	-	-	-
	20～29歳	満20歳	6	15	1,730	1	-	1	95	8	104	473	2,307	2.08		
	30～39歳	満20歳	8	14	1,654	-	-	-	76	21	97	373	2,124	8.11		
	40～49歳	満20歳	16	24	1,955	-	3	3	50	89	142	265	2,362	10.05		
	50～59歳	満20歳	17	37	2,218	-	-	-	158	33	191	395	2,804	14.03		
	60～64歳	満20歳	5	5	1,890	-	-	-	90	36	126	590	2,606	28.10		
	65歳以上	満20歳	5	5	1,878	-	8	8	30	94	132	318	2,328	30.07		
平均			24	100	1,970	-	1	1	102	44	147	378	2,495	12.10		
女性荷扱手	20歳未満	満20歳	-	-	-	-	-	-	-	-	-	-	-	-	-	-
	20～29歳	満20歳	-	-	-	-	-	-	-	-	-	-	-	-	-	-
	30～39歳	満20歳	1	1	1,900	-	-	-	460	360	820	289	3,009	1.00		
	40～49歳	満20歳	1	1	2,050	-	-	-	470	20	490	413	2,953	4.00		
	50～59歳	満20歳	2	3	2,383	13	-	13	360	173	546	708	3,637	8.00		
	60～64歳	満20歳	1	1	1,610	-	-	-	-	-	-	42	1,652	19.10		
	65歳以上	満20歳	1	1	1,720	-	-	-	30	70	100	-	1,820	4.00		
平均			5	7	2,061	6	-	6	291	139	436	410	2,907	7.07		
女性整備・技能員	20歳未満	満20歳	-	-	-	-	-	-	-	-	-	-	-	-	-	-
	20～29歳	満20歳	-	-	-	-	-	-	-	-	-	-	-	-	-	-
	30～39歳	満20歳	-	-	-	-	-	-	-	-	-	-	-	-	-	-
	40～49歳	満20歳	-	-	-	-	-	-	-	-	-	-	-	-	-	-
	50～59歳	満20歳	-	-	-	-	-	-	-	-	-	-	-	-	-	-
	60～64歳	満20歳	-	-	-	-	-	-	-	-	-	-	-	-	-	-
	65歳以上	満20歳	-	-	-	-	-	-	-	-	-	-	-	-	-	-
平均			-	-	-	-	-	-	-	-	-	-	-	-	-	



第1表

地域別規模別・

40. 中国29人以下

職 種	年 齢	該 當 事 業 者 数	該 當 人 員 (人)	賃 金 (単位：百円)										総 計 (A)+(B)+(C)	勤 続 年 数 (年、月)
				固 定 給 (A)	変 動		給			変 動 給 合 計 (B)	一 カ 月 平 均 冬 期 と 春 和 五 夏 期 の 年 間 賞 与 一 人 一 令 和 四 年 (C)				
					歩 合	給 所 の 他	歩 合 給 計	時 間 外 手 当	そ の 他						
												運 行 手 当	そ の 他		
男性けん引運転者	20歳未満	-	4	945	1,975	35	2,010	1,595	250	3,855	386	5,186	4.04		
	20～29歳	2	13	1,832	354	67	421	980	88	1,489	595	3,916	5.09		
	30～39歳	7	36	1,826	286	23	309	706	88	1,103	560	3,489	11.01		
	40～49歳	11	66	1,953	267	24	291	786	82	1,159	390	3,502	17.00		
	50～59歳	14	18	2,276	307	21	328	847	7	1,182	342	3,800	29.02		
	60～64歳	6	4	1,955	258	55	313	268	113	694	204	2,853	29.00		
	65歳以上	4	141	1,922	333	28	361	799	80	1,240	441	3,603	15.00		
男性大型運転者	20歳未満	-	15	1,665	703	53	756	385	155	1,296	258	3,219	2.09		
	20～29歳	10	88	1,793	607	45	652	889	180	1,721	299	3,813	6.03		
	30～39歳	30	219	1,851	630	81	711	789	190	1,690	290	3,831	9.03		
	40～49歳	44	270	2,099	683	39	722	680	220	1,622	301	4,022	15.04		
	50～59歳	45	96	1,892	473	57	530	410	153	1,093	219	3,204	17.09		
	60～64歳	35	54	2,287	330	16	346	293	240	879	196	3,362	21.07		
	65歳以上	22	742	1,967	606	53	659	668	198	1,525	279	3,771	12.00		
男性中型運転者	20歳未満	-	6	1,090	1,040	60	1,100	213	105	1,418	58	2,566	3.01		
	20～29歳	4	14	1,229	1,169	118	1,287	451	102	1,840	184	3,253	4.00		
	30～39歳	12	24	1,558	703	46	749	228	155	1,132	184	2,874	8.03		
	40～49歳	14	68	1,303	768	109	877	337	228	1,442	155	2,900	11.02		
	50～59歳	17	27	1,131	853	70	923	253	96	1,272	80	2,483	9.01		
	60～64歳	11	35	1,204	259	165	424	83	57	564	48	1,816	11.04		
	65歳以上	13	174	1,278	711	104	815	263	148	1,226	125	2,629	9.08		
男性準中型運転者	20歳未満	1	1	1,380	850	180	1,030	120	190	1,340	-	2,720	1.03		
	20～29歳	4	4	1,400	348	-	348	503	310	1,161	81	2,642	1.09		
	30～39歳	3	3	1,803	-	-	-	580	67	647	19	2,469	3.03		
	40～49歳	8	14	2,030	11	14	25	376	229	630	200	2,860	10.02		
	50～59歳	8	25	1,941	75	-	75	226	194	495	203	2,639	13.04		
	60～64歳	6	8	1,758	485	13	498	130	269	897	113	2,768	19.05		
	65歳以上	5	8	1,876	114	-	114	111	266	491	81	2,448	20.04		
男性普通運転者	20歳未満	-	3	1,670	23	-	23	330	123	476	148	2,294	3.02		
	20～29歳	3	5	1,938	162	-	162	642	236	1,040	152	3,130	7.04		
	30～39歳	-	4	2,248	50	75	125	503	170	798	77	3,123	10.09		
	40～49歳	3	3	1,663	120	97	217	90	177	484	71	2,218	9.10		
	50～59歳	3	15	1,912	96	39	135	432	184	751	115	2,778	8.03		
	60～64歳	8	15	2,150	-	-	-	188	7	195	578	2,923	2.08		
	65歳以上	12	18	2,775	26	13	39	428	126	593	485	3,853	7.10		
男性事務員	20歳未満	5	18	3,063	101	11	112	281	82	475	738	4,276	13.11		
	20～29歳	9	59	3,348	17	6	23	203	57	283	586	4,217	17.09		
	30～39歳	21	26	2,940	1	31	32	140	115	287	333	3,560	19.04		
	40～49歳	15	17	2,402	-	-	-	82	174	256	135	2,793	17.08		
	50～59歳	12	31	3,011	31	11	42	222	90	354	519	3,884	15.06		
	60～64歳	12	11	1,996	-	5	5	175	187	367	460	2,823	4.07		
	65歳以上	8	18	2,126	-	-	-	346	104	450	539	3,115	8.00		
男性荷役手	20歳未満	1	3	1,670	-	-	-	90	-	90	5	1,765	-		
	20～29歳	6	11	1,996	-	5	5	175	187	367	460	2,823	4.07		
	30～39歳	9	18	2,126	-	-	-	346	104	450	539	3,115	8.00		
	40～49歳	13	40	2,357	54	2	56	329	98	483	624	3,464	12.01		
	50～59歳	14	51	2,425	15	15	30	331	109	470	584	3,479	13.07		
	60～64歳	8	15	2,211	-	-	-	143	20	163	346	2,720	25.08		
	65歳以上	8	23	1,265	-	-	-	27	103	130	108	1,503	19.05		
男性整備・技能員	20歳未満	-	1	2,060	-	-	-	-	80	80	483	2,623	3.02		
	20～29歳	-	8	2,828	69	9	78	200	159	437	429	3,694	13.07		
	30～39歳	3	4	3,050	-	-	-	210	45	255	563	3,868	11.10		
	40～49歳	2	2	2,420	-	-	-	-	-	-	479	2,899	11.04		
	50～59歳	1	5	2,304	102	-	102	62	292	456	170	2,930	43.07		
	60～64歳	4	20	2,662	53	4	57	138	150	345	399	3,406	19.00		
	65歳以上	7	20	2,662	53	4	57	138	150	345	399	3,406	19.00		



# 職種別賃金〈一人当たり平均〉

※年齢区分欄の「平均」は「該当事業者数」の場合は回答事業者数、「該当人員」の場合は合計。

職 種	年 齢			該 当 事 業 者 数	該 当 人 員 (人)	賃 金 (単位：百円)							変 動 給 合 計 (B)	一 カ 月 平 均 冬 期 と 令 和 五 年 夏 期 の 年 間 賞 与 一 人 令 和 四 年 (C)	総 計 (A)+(B)+(C)	勤 続 年 数 (年、カ月)
						固 定 給 (A)	変 動 給			歩 合 給 計	時 間 外 手 当	そ の 他				
							歩 合 給	給 合 計	給 合 計							
女性けん引運転者	20歳未満	満歳	-	-	-	-	-	-	-	-	-	-	-	-	-	-
	20～29歳	満歳	-	-	-	-	-	-	-	-	-	-	-	-	-	-
	30～39歳	満歳	-	-	-	-	-	-	-	-	-	-	-	-	-	-
	40～49歳	満歳	2	4	1,648	503	885	1,388	830	100	2,318	337	4,303	9.02		
	50～59歳	満歳	1	1	1,190	-	-	-	660	150	810	310	2,310	17.00		
	60～64歳	満歳	-	-	-	-	-	-	-	-	-	-	-	-	-	-
	65歳以上	満歳	-	-	-	-	-	-	-	-	-	-	-	-	-	-
平均			3	5	1,556	402	708	1,110	796	110	2,016	332	3,904	13.01		
女性大型運転者	20歳未満	満歳	-	-	-	-	-	-	-	-	-	-	-	-	-	-
	20～29歳	満歳	-	-	-	-	-	-	-	-	-	-	-	-	-	-
	30～39歳	満歳	1	1	2,200	30	100	130	50	100	280	250	2,730	14.07		
	40～49歳	満歳	8	9	1,757	423	34	457	583	57	1,097	310	3,164	6.08		
	50～59歳	満歳	4	5	1,564	700	58	758	770	244	1,772	237	3,573	15.06		
	60～64歳	満歳	-	-	-	-	-	-	-	-	-	-	-	-	-	-
	65歳以上	満歳	-	-	-	-	-	-	-	-	-	-	-	-	-	-
平均			10	15	1,722	489	47	536	610	122	1,268	282	3,272	10.05		
女性中型運転者	20歳未満	満歳	-	-	-	-	-	-	-	-	-	-	-	-	-	-
	20～29歳	満歳	1	1	1,790	590	740	1,330	410	20	1,760	-	3,550	2.00		
	30～39歳	満歳	-	-	-	-	-	-	-	-	-	-	-	-	-	-
	40～49歳	満歳	1	1	880	-	-	-	-	-	-	-	880	3.04		
	50～59歳	満歳	1	2	940	-	-	-	-	-	-	-	940	4.04		
	60～64歳	満歳	-	-	-	-	-	-	-	-	-	-	-	-	-	
	65歳以上	満歳	-	-	-	-	-	-	-	-	-	-	-	-	-	
平均			3	4	1,138	148	185	333	103	5	441	-	1,579	3.06		
女性準中型運転者	20歳未満	満歳	-	-	-	-	-	-	-	-	-	-	-	-	-	-
	20～29歳	満歳	1	1	1,630	510	80	590	210	-	800	581	3,011	1.04		
	30～39歳	満歳	-	-	-	-	-	-	-	-	-	-	-	-	-	-
	40～49歳	満歳	-	-	-	-	-	-	-	-	-	-	-	-	-	-
	50～59歳	満歳	-	-	-	-	-	-	-	-	-	-	-	-	-	-
	60～64歳	満歳	-	-	-	-	-	-	-	-	-	-	-	-	-	-
	65歳以上	満歳	-	-	-	-	-	-	-	-	-	-	-	-	-	-
平均			1	1	1,630	510	80	590	210	-	800	581	3,011	1.04		
女性普通運転者	20歳未満	満歳	-	-	-	-	-	-	-	-	-	-	-	-	-	-
	20～29歳	満歳	-	-	-	-	-	-	-	-	-	-	-	-	-	-
	30～39歳	満歳	4	4	1,728	-	35	35	105	18	158	108	1,994	5.03		
	40～49歳	満歳	2	2	2,215	-	125	125	55	-	180	217	2,612	15.02		
	50～59歳	満歳	-	-	-	-	-	-	-	-	-	-	-	-	-	-
	60～64歳	満歳	-	-	-	-	-	-	-	-	-	-	-	-	-	-
	65歳以上	満歳	-	-	-	-	-	-	-	-	-	-	-	-	-	-
平均			4	6	1,890	-	65	65	88	12	165	144	2,199	8.07		
女性事務員	20歳未満	満歳	-	-	-	-	-	-	-	-	-	-	-	-	-	-
	20～29歳	満歳	6	15	1,730	1	-	1	95	8	104	473	2,307	2.08		
	30～39歳	満歳	13	21	1,555	10	-	10	100	73	183	287	2,025	7.10		
	40～49歳	満歳	26	35	1,897	-	3	3	50	63	116	265	2,278	10.09		
	50～59歳	満歳	25	48	2,141	-	1	1	125	28	154	331	2,626	14.00		
	60～64歳	満歳	10	10	1,902	-	-	-	62	20	82	382	2,366	26.08		
	65歳以上	満歳	10	10	1,486	-	4	4	15	80	99	238	1,823	28.08		
平均			48	139	1,882	2	1	3	87	45	135	320	2,337	13.04		
女性荷扱手	20歳未満	満歳	-	-	-	-	-	-	-	-	-	-	-	-	-	-
	20～29歳	満歳	-	-	-	-	-	-	-	-	-	-	-	-	-	-
	30～39歳	満歳	1	1	1,900	-	-	-	460	360	820	289	3,009	1.00		
	40～49歳	満歳	1	1	2,050	-	-	-	470	20	490	413	2,953	4.00		
	50～59歳	満歳	3	4	2,188	10	-	10	283	130	423	573	3,184	7.05		
	60～64歳	満歳	1	1	1,610	-	-	-	-	-	-	42	1,652	19.10		
	65歳以上	満歳	1	1	1,720	-	-	-	30	70	100	-	1,820	4.00		
平均			6	8	2,004	5	-	5	261	121	379	2,770	7.04			
女性整備・技能員	20歳未満	満歳	-	-	-	-	-	-	-	-	-	-	-	-	-	-
	20～29歳	満歳	-	-	-	-	-	-	-	-	-	-	-	-	-	-
	30～39歳	満歳	-	-	-	-	-	-	-	-	-	-	-	-	-	-
	40～49歳	満歳	1	1	900	-	-	-	-	-	-	17	917	4.11		
	50～59歳	満歳	-	-	-	-	-	-	-	-	-	-	-	-	-	-
	60～64歳	満歳	-	-	-	-	-	-	-	-	-	-	-	-	-	-
	65歳以上	満歳	-	-	-	-	-	-	-	-	-	-	-	-	-	-
平均			1	1	900	-	-	-	-	-	-	17	917	4.11		

第1表

地域別規模別・

41. 四国

職 種	年 齢	該 当 事 業 者 数	該 当 人 員 (人)	(単位：百円)										総 計 (A)+(B)+(C)	勤 続 年 数 (年、月)
				固 定 給 (A)	賃 金		給			変 動 給 合 計 (B)	一 カ 月 平 均 冬 期 と 春 和 五 年 夏 期 の 年 間 賞 与 一 人 令 和 四 年 (C)				
					変 動		歩 合 給	時 間 外 手 当	そ の 他						
					歩 行 手 当	そ の 他									
男性けん引運転者	20歳未満	-	4	1,928	795	8	803	208	75	1,086	404	3,418	3.00		
	20～29歳	3	17	1,526	1,285	162	1,447	434	289	2,170	259	3,955	7.07		
	30～39歳	9	79	1,854	790	157	947	562	199	1,708	277	3,839	11.11		
	40～49歳	16	79	1,883	941	169	1,110	496	237	1,843	316	4,042	15.11		
	50～59歳	17	15	1,431	1,234	116	1,350	430	182	1,962	178	3,571	17.06		
	60～64歳	7	-	-	-	-	-	-	-	-	-	-	-		
	65歳以上	-	19	194	1,806	929	156	1,085	506	218	1,809	286	3,901	13.06	
男性大型運転者	20歳未満	-	20	1,413	1,452	81	1,533	332	226	2,091	261	3,765	4.03		
	20～29歳	15	117	1,403	1,382	119	1,501	495	217	2,213	287	3,903	6.09		
	30～39歳	27	287	1,461	1,393	161	1,554	445	246	2,245	310	4,016	10.11		
	40～49歳	37	398	1,457	1,419	146	1,565	522	229	2,316	297	4,070	16.10		
	50～59歳	37	89	1,443	1,017	149	1,166	352	212	1,730	221	3,394	19.07		
	60～64歳	29	32	923	1,291	223	1,514	294	212	2,020	163	3,106	19.11		
	65歳以上	14	38	1,431	1,365	149	1,514	468	230	2,212	287	3,930	13.11		
男性中型運転者	20歳未満	-	11	1,640	571	305	876	281	64	1,221	206	3,067	4.04		
	20～29歳	6	29	1,029	1,083	134	1,217	401	206	1,824	331	3,184	6.08		
	30～39歳	10	82	1,168	953	145	1,098	500	173	1,771	337	3,276	9.01		
	40～49歳	11	104	1,108	904	226	1,130	436	218	1,784	338	3,230	13.01		
	50～59歳	13	27	923	768	291	1,059	396	265	1,720	177	2,820	17.11		
	60～64歳	7	14	649	1,067	131	1,198	256	316	1,770	135	2,554	20.02		
	65歳以上	6	18	1,097	920	196	1,116	432	206	1,754	304	3,155	11.09		
男性準中型運転者	20歳未満	-	4	1,020	710	-	710	540	160	1,410	481	2,911	1.11		
	20～29歳	1	11	1,723	345	27	372	234	134	740	243	2,706	4.08		
	30～39歳	6	22	1,533	660	117	777	294	90	1,161	302	2,996	8.01		
	40～49歳	6	40	1,434	674	174	848	321	117	1,286	269	2,989	12.11		
	50～59歳	7	13	984	808	-	808	364	174	1,346	272	2,602	19.05		
	60～64歳	3	10	1,306	252	74	326	269	327	922	141	2,369	13.08		
	65歳以上	4	9	1,400	611	106	717	315	143	1,175	270	2,845	11.08		
男性普通運転者	20歳未満	-	3	1,680	550	-	550	-	-	550	208	2,438	2.10		
	20～29歳	1	2	2,055	600	-	600	250	-	850	308	3,213	6.02		
	30～39歳	2	10	2,028	810	-	810	94	-	904	285	3,217	12.00		
	40～49歳	2	15	1,941	437	-	437	188	-	625	245	2,811	11.03		
	50～59歳	3	8	1,719	551	-	551	15	-	566	182	2,467	16.06		
	60～64歳	2	2	1,500	260	-	260	390	-	650	-	2,150	5.08		
	65歳以上	1	3	1,883	561	-	561	129	-	690	231	2,804	11.07		
男性事務員	20歳未満	2	2	1,805	-	-	-	-	30	30	95	1,930	1.09		
	20～29歳	5	11	1,704	311	-	311	435	71	817	450	2,971	4.02		
	30～39歳	16	50	2,327	213	10	223	443	75	741	514	3,582	8.09		
	40～49歳	23	85	3,115	157	17	174	302	58	534	620	4,269	18.07		
	50～59歳	18	86	3,424	133	5	138	197	48	383	673	4,480	20.03		
	60～64歳	10	24	2,902	233	31	264	225	33	522	565	3,989	19.00		
	65歳以上	15	30	2,551	33	51	84	62	104	250	414	3,215	21.09		
男性荷扱手	20歳未満	2	3	1,630	167	-	167	453	33	653	168	2,451	1.04		
	20～29歳	6	20	1,377	191	166	357	212	148	717	156	2,250	3.04		
	30～39歳	11	28	1,715	275	73	348	271	206	825	267	2,807	5.10		
	40～49歳	15	60	1,816	338	97	435	333	217	985	192	2,993	9.09		
	50～59歳	14	87	1,952	444	74	518	245	120	883	243	3,078	12.10		
	60～64歳	12	36	1,682	368	84	452	286	176	914	153	2,749	20.02		
	65歳以上	10	28	1,241	130	336	466	85	119	670	116	2,027	22.00		
男性整備・技能員	20歳未満	-	1	1,130	560	-	560	150	30	740	386	2,256	1.03		
	20～29歳	1	1	1,960	-	360	360	860	-	1,220	647	3,827	8.05		
	30～39歳	1	7	2,799	-	57	57	564	64	685	405	3,889	11.07		
	40～49歳	6	5	2,116	168	484	652	506	292	1,450	477	4,043	15.11		
	50～59歳	4	3	1,847	680	320	1,000	197	363	1,560	-	3,407	31.06		
	60～64歳	2	3	1,613	17	-	17	90	70	177	200	1,990	25.08		
	65歳以上	3	20	2,182	175	207	382	418	162	962	342	3,486	15.10		

# 職種別賃金〈一人当たり平均〉

※年齢区分欄の「平均」は「該当事業者数」の場合は回答事業者数、「該当人員」の場合は合計。

職 種	年 齢			該 当 事 業 者 数	該 当 人 員 (人)	賃 金 (単位：百円)							変 動 給 合 計 (B)	一 カ 月 平 均 冬 期 と 令 和 五 年 夏 期 の 年 間 賞 与 一 人 令 和 四 年 (C)	総 計 (A)+(B)+(C)	勤 続 年 数 (年、カ月)		
						固 定 給 (A)	変 動		給			歩 合 給 計					時 間 外 手 当	そ の 他
							歩 行 手 当	合 給 そ の 他	歩 合 給	時 間 外 手 当	そ の 他							
女性けん引運転者	20歳未満	満	-	-	-	-	-	-	-	-	-	-	-	-	-	-		
	20～29歳	満	1	1	1,680	1,230	10	1,240	160	200	1,600	42	3,322	1.07				
	30～39歳	満	1	1	1,780	1,380	10	1,390	170	300	1,860	150	3,790	4.02				
	40～49歳	満	1	1	1,660	1,280	-	1,280	200	320	1,800	108	3,568	2.05				
	50～59歳	満	-	-	-	-	-	-	-	-	-	-	-	-	-	-		
	60～64歳	満	-	-	-	-	-	-	-	-	-	-	-	-	-	-		
65歳以上	満	-	-	-	-	-	-	-	-	-	-	-	-	-	-	-		
平均	平均	平均	1	3	1,707	1,297	7	1,304	177	273	1,754	100	3,561	2.09				
女性大型運転者	20歳未満	満	-	-	-	-	-	-	-	-	-	-	-	-	-	-		
	20～29歳	満	-	-	-	-	-	-	-	-	-	-	-	-	-	-		
	30～39歳	満	3	3	950	1,160	110	1,270	270	343	1,883	334	3,167	4.11				
	40～49歳	満	5	6	1,727	472	-	472	288	117	877	199	2,803	5.03				
	50～59歳	満	2	2	1,835	-	20	20	955	75	1,050	279	3,164	3.10				
	60～64歳	満	-	-	-	-	-	-	-	-	-	-	-	-	-	-		
65歳以上	満	-	-	-	-	-	-	-	-	-	-	-	-	-	-			
平均	平均	平均	10	11	1,535	574	34	608	405	171	1,184	250	2,969	4.11				
女性中型運転者	20歳未満	満	-	-	-	-	-	-	-	-	-	-	-	-	-	-		
	20～29歳	満	-	-	-	-	-	-	-	-	-	-	-	-	-	-		
	30～39歳	満	1	1	990	830	-	830	880	140	1,850	515	3,355	4.06				
	40～49歳	満	2	2	770	1,475	375	1,850	-	530	2,380	158	3,308	12.08				
	50～59歳	満	1	4	940	850	-	850	410	200	1,460	523	2,923	11.02				
	60～64歳	満	-	-	-	-	-	-	-	-	-	-	-	-	-	-		
65歳以上	満	-	-	-	-	-	-	-	-	-	-	-	-	-	-			
平均	平均	平均	3	7	899	1,026	107	1,133	360	286	1,779	418	3,096	10.08				
女性準中型運転者	20歳未満	満	-	-	-	-	-	-	-	-	-	-	-	-	-	-		
	20～29歳	満	-	-	-	-	-	-	-	-	-	-	-	-	-	-		
	30～39歳	満	-	-	-	-	-	-	-	-	-	-	-	-	-	-		
	40～49歳	満	1	1	1,500	-	-	-	-	500	500	-	2,000	18.03				
	50～59歳	満	-	-	-	-	-	-	-	-	-	-	-	-	-	-		
	60～64歳	満	-	-	-	-	-	-	-	-	-	-	-	-	-	-		
65歳以上	満	-	-	-	-	-	-	-	-	-	-	-	-	-	-			
平均	平均	平均	1	1	1,500	-	-	-	-	500	500	-	2,000	18.03				
女性普通運転者	20歳未満	満	-	-	-	-	-	-	-	-	-	-	-	-	-	-		
	20～29歳	満	1	1	1,560	-	-	-	150	-	150	250	1,960	1.02				
	30～39歳	満	1	1	1,270	1,190	-	1,190	240	-	1,430	-	2,700	1.06				
	40～49歳	満	2	2	1,600	95	-	95	225	-	320	125	2,045	5.10				
	50～59歳	満	-	-	-	-	-	-	-	-	-	-	-	-	-	-		
	60～64歳	満	-	-	-	-	-	-	-	-	-	-	-	-	-	-		
65歳以上	満	-	-	-	-	-	-	-	-	-	-	-	-	-	-			
平均	平均	平均	2	4	1,508	345	-	345	210	-	555	125	2,188	3.07				
女性事務員	20歳未満	満	1	1	1,140	560	-	560	160	20	740	439	2,319	1.04				
	20～29歳	満	9	14	1,671	200	-	200	263	29	492	379	2,542	4.08				
	30～39歳	満	13	25	1,908	142	-	142	114	52	308	342	2,558	6.06				
	40～49歳	満	21	39	2,074	43	-	43	200	37	280	311	2,665	10.10				
	50～59歳	満	20	44	1,924	183	19	202	122	73	397	382	2,703	17.01				
	60～64歳	満	5	5	1,710	120	-	120	46	42	208	270	2,188	13.10				
	65歳以上	満	4	4	2,195	230	-	230	3	165	398	338	2,931	27.10				
	平均	平均	平均	33	132	1,933	138	6	144	152	55	351	348	2,632	12.01			
女性荷扱手	20歳未満	満	-	-	-	-	-	-	-	-	-	-	-	-	-	-		
	20～29歳	満	3	11	1,374	-	-	-	155	184	339	97	1,810	2.07				
	30～39歳	満	3	6	1,477	-	-	-	248	103	351	97	1,925	2.07				
	40～49歳	満	4	13	1,268	213	55	268	72	140	480	91	1,839	3.02				
	50～59歳	満	4	10	1,266	68	18	86	166	281	533	111	1,910	7.09				
	60～64歳	満	2	3	1,163	447	-	447	7	17	471	113	1,747	14.07				
65歳以上	満	2	3	1,183	-	57	57	-	213	270	28	1,481	3.11					
平均	平均	平均	8	46	1,308	104	23	127	126	173	426	95	1,829	4.09				
女性整備・技能員	20歳未満	満	-	-	-	-	-	-	-	-	-	-	-	-	-	-		
	20～29歳	満	-	-	-	-	-	-	-	-	-	-	-	-	-	-		
	30～39歳	満	-	-	-	-	-	-	-	-	-	-	-	-	-	-		
	40～49歳	満	-	-	-	-	-	-	-	-	-	-	-	-	-	-		
	50～59歳	満	-	-	-	-	-	-	-	-	-	-	-	-	-	-		
	60～64歳	満	-	-	-	-	-	-	-	-	-	-	-	-	-	-		
65歳以上	満	-	-	-	-	-	-	-	-	-	-	-	-	-	-			
平均	平均	平均	-	-	-	-	-	-	-	-	-	-	-	-	-			

第1表

地域別規模別・

42. 四国300人以上

職 種	年 齢	該 当 事 業 者 数	該 当 人 員 (人)	(単位：百円)									総 計 (A)+(B)+(C)	勤 続 年 数 (年、カ月)	
				固 定 給 (A)	賃 金		給 付			変 動 給 合 計 (B)	一 カ 月 平 均 冬 期 と 春 和 五 年 夏 期 の 年 間 賞 与 一 人 令 和 四 年 (C)				
					歩 合	給 所 の 他	歩 合 給 計	時 間 外 手 当	そ の 他						
												運 行 手 当			そ の 他
男性けん引運転者	20歳未満	-	-	-	-	-	-	-	-	-	-	-	-	-	-
	20～29歳	-	-	-	-	-	-	-	-	-	-	-	-	-	-
	30～39歳	-	-	-	-	-	-	-	-	-	-	-	-	-	-
	40～49歳	-	-	-	-	-	-	-	-	-	-	-	-	-	-
	50～59歳	1	1	1,230	4,500	-	4,500	-	150	4,650	89	5,969	9.08		
	60～64歳	-	-	-	-	-	-	-	-	-	-	-	-	-	-
	65歳以上	-	-	-	-	-	-	-	-	-	-	-	-	-	-
平均	1	1	1,230	4,500	-	4,500	-	150	4,650	89	5,969	9.08			
男性大型運転者	20歳未満	-	-	-	-	-	-	-	-	-	-	-	-	-	-
	20～29歳	2	2	1,005	1,535	280	1,815	475	245	2,535	296	3,836	3.02		
	30～39歳	2	20	1,073	1,492	54	1,546	833	218	2,597	433	4,103	6.11		
	40～49歳	2	66	1,185	1,680	335	2,015	455	210	2,680	305	4,170	13.03		
	50～59歳	2	87	1,203	1,570	191	1,761	567	233	2,561	364	4,128	19.10		
	60～64歳	2	14	943	1,410	137	1,547	309	171	2,027	165	3,135	26.11		
	65歳以上	1	10	280	2,110	460	2,570	270	100	2,940	42	3,262	18.08		
平均	2	199	1,117	1,614	236	1,850	522	213	2,585	321	4,023	16.07			
男性中型運転者	20歳未満	-	-	-	-	-	-	-	-	-	-	-	-	-	-
	20～29歳	1	1	940	820	-	820	670	140	1,630	509	3,079	5.02		
	30～39歳	2	12	983	868	117	985	605	176	1,766	481	3,230	8.06		
	40～49歳	2	43	1,054	919	114	1,033	672	175	1,880	466	3,400	9.02		
	50～59歳	2	58	1,059	869	97	966	612	202	1,780	464	3,303	13.08		
	60～64歳	2	16	923	846	228	1,074	433	188	1,695	238	2,856	20.03		
	65歳以上	2	4	435	885	225	1,110	275	130	1,515	176	2,126	24.10		
平均	2	134	1,015	882	123	1,005	600	187	1,792	431	3,238	12.10			
男性準中型運転者	20歳未満	-	-	-	-	-	-	-	-	-	-	-	-	-	-
	20～29歳	1	4	1,020	710	-	710	540	160	1,410	481	2,911	1.11		
	30～39歳	1	2	980	760	-	760	560	120	1,440	512	2,932	2.08		
	40～49歳	2	13	1,098	701	175	876	450	145	1,471	341	2,910	8.00		
	50～59歳	2	23	1,134	726	254	980	524	150	1,654	307	3,095	14.02		
	60～64歳	1	11	770	900	-	900	430	160	1,490	292	2,552	19.09		
	65歳以上	2	4	1,050	630	-	630	563	158	1,351	244	2,645	20.00		
平均	2	57	1,036	747	143	890	494	151	1,535	326	2,897	13.03			
男性普通運転者	20歳未満	-	-	-	-	-	-	-	-	-	-	-	-	-	-
	20～29歳	-	-	-	-	-	-	-	-	-	-	-	-	-	-
	30～39歳	-	-	-	-	-	-	-	-	-	-	-	-	-	-
	40～49歳	-	-	-	-	-	-	-	-	-	-	-	-	-	-
	50～59歳	-	-	-	-	-	-	-	-	-	-	-	-	-	-
	60～64歳	-	-	-	-	-	-	-	-	-	-	-	-	-	-
	65歳以上	-	-	-	-	-	-	-	-	-	-	-	-	-	-
平均	-	-	-	-	-	-	-	-	-	-	-	-	-	-	
男性事務員	20歳未満	1	1	1,750	-	-	-	-	-	-	148	1,898	2.03		
	20～29歳	2	7	1,714	489	-	489	337	40	866	546	3,126	4.01		
	30～39歳	2	25	1,910	410	-	410	526	48	984	532	3,426	8.11		
	40～49歳	2	24	2,721	538	-	538	260	50	848	745	4,314	13.11		
	50～59歳	2	29	2,921	394	-	394	142	32	568	788	4,277	17.01		
	60～64歳	1	7	1,830	800	-	800	180	20	1,000	592	3,422	22.05		
	65歳以上	2	6	2,360	167	-	167	160	67	394	42	2,796	8.08		
平均	2	99	2,409	451	-	451	284	42	777	630	3,816	13.01			
男性荷役手	20歳未満	-	-	-	-	-	-	-	-	-	-	-	-	-	-
	20～29歳	2	11	1,318	191	-	191	372	77	640	210	2,168	3.03		
	30～39歳	2	13	1,508	328	-	328	348	82	758	253	2,519	6.02		
	40～49歳	2	31	1,933	93	-	93	450	74	617	173	2,723	7.04		
	50～59歳	2	30	1,892	142	-	142	342	72	556	212	2,660	9.07		
	60～64歳	2	10	1,230	264	-	264	500	144	908	181	2,319	17.11		
	65歳以上	2	7	1,097	129	-	129	67	50	246	82	1,425	6.02		
平均	2	102	1,674	167	-	167	375	80	622	193	2,489	8.04			
男性整備・技能員	20歳未満	-	-	-	-	-	-	-	-	-	-	-	-	-	-
	20～29歳	1	1	1,130	560	-	560	150	30	740	386	2,256	1.03		
	30～39歳	-	-	-	-	-	-	-	-	-	-	-	-	-	-
	40～49歳	-	-	-	-	-	-	-	-	-	-	-	-	-	-
	50～59歳	1	1	2,380	840	-	840	-	-	840	1,042	4,262	13.07		
	60～64歳	-	-	-	-	-	-	-	-	-	-	-	-	-	-
平均	1	2	1,755	700	-	700	75	15	790	714	3,259	7.05			

# 職種別賃金〈一人当たり平均〉

※年齢区分欄の「平均」は「該当事業者数」の場合は回答事業者数、「該当人員」の場合は合計。

職 種	年 齢			該 当 事 業 者 数	該 当 人 員 (人)	賃 金 (単位：百円)							変 動 給 合 計 (B)	一 カ 月 平 均 冬 期 と 令 和 五 年 夏 期 の 年 間 賃 手 一 人 令 和 四 年 (C)	総 計 (A)+(B)+(C)	勤 続 年 数 (年、カ月)
						固 定 給 (A)	変 動 給			歩 合 給 計	時 間 外 手 当	そ の 他				
							歩 行 手 当	給								
								歩 合 給	そ の 他							
女性けん引運転者	20歳未満	満歳	-													
	20～29歳	満歳	-													
	30～39歳	満歳	-													
	40～49歳	満歳	-													
	50～59歳	満歳	-													
	60～64歳	満歳	-													
	65歳以上	満歳	-													
平均	平均	平均	-													
女性大型運転者	20歳未満	満歳	-													
	20～29歳	満歳	-													
	30～39歳	満歳	-													
	40～49歳	満歳	-													
	50～59歳	満歳	-													
	60～64歳	満歳	-													
	65歳以上	満歳	-													
平均	平均	平均	-													
女性中型運転者	20歳未満	満歳	-													
	20～29歳	満歳	-													
	30～39歳	満歳	1	1	990	830	-	830	880	140	1,850	515	3,355	4.06		
	40～49歳	満歳	1	1	1,420	1,390	750	2,140	-	120	2,260	98	3,778	21.02		
	50～59歳	満歳	1	4	940	850	-	850	410	200	1,460	523	2,923	11.02		
	60～64歳	満歳	-													
	65歳以上	満歳	-													
平均	平均	平均	2	6	1,028	937	125	1,062	420	177	1,659	451	3,138	11.09		
女性準中型運転者	20歳未満	満歳	-													
	20～29歳	満歳	-													
	30～39歳	満歳	-													
	40～49歳	満歳	-													
	50～59歳	満歳	-													
	60～64歳	満歳	-													
	65歳以上	満歳	-													
平均	平均	平均	-													
女性普通運転者	20歳未満	満歳	-													
	20～29歳	満歳	-													
	30～39歳	満歳	-													
	40～49歳	満歳	-													
	50～59歳	満歳	-													
	60～64歳	満歳	-													
	65歳以上	満歳	-													
平均	平均	平均	-													
女性普通運転者	20歳未満	満歳	-													
	20～29歳	満歳	-													
	30～39歳	満歳	-													
	40～49歳	満歳	-													
	50～59歳	満歳	-													
	60～64歳	満歳	-													
	65歳以上	満歳	-													
平均	平均	平均	-													
女性事務員	20歳未満	満歳	1	1	1,140	560	-	560	160	20	740	439	2,319	1.04		
	20～29歳	満歳	2	6	1,347	467	-	467	237	42	746	509	2,602	5.05		
	30～39歳	満歳	2	10	1,684	354	-	354	224	38	616	399	2,699	6.11		
	40～49歳	満歳	2	8	2,175	210	-	210	620	33	863	372	3,410	8.10		
	50～59歳	満歳	2	15	1,592	537	-	537	249	26	812	650	3,054	19.05		
	60～64歳	満歳	2	2	1,560	300	-	300	115	65	480	245	2,285	12.11		
	65歳以上	満歳	1	1	1,720	920	-	920	-	-	920	484	3,124	35.09		
平均	平均	平均	2	43	1,679	422	-	422	296	33	751	493	2,923	12.03		
女性荷扱手	20歳未満	満歳	-													
	20～29歳	満歳	1	9	1,480	-	-	-	170	40	210	100	1,790	2.09		
	30～39歳	満歳	1	4	1,360	-	-	-	160	30	190	88	1,638	2.11		
	40～49歳	満歳	2	10	1,253	67	-	67	93	76	236	114	1,603	3.05		
	50～59歳	満歳	2	8	1,323	85	-	85	203	81	369	117	1,809	9.04		
	60～64歳	満歳	1	2	920	-	-	-	-	-	-	42	962	18.02		
	65歳以上	満歳	1	2	1,000	-	-	-	-	70	70	42	1,112	2.04		
平均	平均	平均	2	35	1,306	39	-	39	135	58	232	100	1,638	5.04		
女性整備・技能員	20歳未満	満歳	-													
	20～29歳	満歳	-													
	30～39歳	満歳	-													
	40～49歳	満歳	-													
	50～59歳	満歳	-													
	60～64歳	満歳	-													
	65歳以上	満歳	-													
平均	平均	平均	-													

第1表

地域別規模別・

43. 四国100～299人

職 種	年 齢				該 當 事 業 者 数	該 當 人 員 (人)	賃 金 (単位：百円)							一 カ 月 平 均 冬 期 と 春 和 五 年 夏 期 の 年 間 賞 与 一 人 令 和 四 年 (C)	総 計 (A)+(B)+(C)	勤 続 年 数 (年、カ月)
							固 定 給 (A)	変 動 給		給			変 動 給 合 計 (B)			
								歩 合 給	そ の 他	歩 合 給 計	時 間 外 手 当	そ の 他				
男性けん引運転者	20歳未満	-	-	-	-	-	-	-	-	-	-	-	-	-	-	
	20～29歳	-	-	-	-	-	-	-	-	-	-	-	-	-	-	
	30～39歳	3	10	1,160	1,620	188	1,808	543	379	2,730	169	4,059	7.11			
	40～49歳	4	42	1,892	575	242	817	622	212	1,651	319	3,862	13.01			
	50～59歳	4	53	1,913	837	209	1,046	618	253	1,917	329	4,159	15.00			
	60～64歳	3	10	1,063	1,407	174	1,581	435	255	2,271	200	3,534	14.09			
	65歳以上	-	-	-	-	-	-	-	-	-	-	-	-	-	-	
平均	4	115	1,766	859	216	1,075	597	249	1,921	300	3,987	14.02				
男性大型運転者	20歳未満	-	-	-	-	-	-	-	-	-	-	-	-	-		
	20～29歳	2	2	1,295	2,355	250	2,605	20	90	2,715	219	4,229	5.08			
	30～39歳	5	27	1,327	1,656	367	2,023	276	154	2,453	234	4,014	8.01			
	40～49歳	6	53	1,225	1,716	264	1,980	248	252	2,480	239	3,944	12.11			
	50～59歳	6	90	1,130	2,209	370	2,579	162	265	3,006	169	4,305	18.03			
	60～64歳	3	17	964	1,389	405	1,794	52	353	2,199	173	3,336	18.05			
	65歳以上	3	6	363	1,328	268	1,596	32	727	2,355	135	2,853	23.11			
平均	6	195	1,147	1,902	339	2,241	186	266	2,693	197	4,037	15.06				
男性中型運転者	20歳未満	-	-	-	-	-	-	-	-	-	-	-	-	-		
	20～29歳	1	2	1,000	780	1,500	2,280	-	60	2,340	-	3,340	-			
	30～39歳	2	8	343	1,918	250	2,168	135	413	2,716	199	3,258	5.04			
	40～49歳	2	15	520	1,736	437	2,173	80	401	2,654	156	3,330	7.04			
	50～59歳	2	23	649	1,291	745	2,036	72	438	2,546	134	3,329	12.05			
	60～64歳	2	7	470	911	600	1,511	46	586	2,143	117	2,730	14.08			
	65歳以上	1	6	330	1,330	110	1,440	210	640	2,290	187	2,807	22.03			
平均	2	61	537	1,426	550	1,976	90	450	2,516	147	3,200	11.05				
男性準中型運転者	20歳未満	-	-	-	-	-	-	-	-	-	-	-	-	-		
	20～29歳	-	-	-	-	-	-	-	-	-	-	-	-	-		
	30～39歳	-	-	-	-	-	-	-	-	-	-	-	-	-		
	40～49歳	-	-	-	-	-	-	-	-	-	-	-	-	-		
	50～59歳	1	2	1,690	-	30	30	-	500	530	-	2,220	9.04			
	60～64歳	1	1	1,500	600	-	600	-	500	1,100	-	2,600	4.05			
	65歳以上	1	5	1,500	-	40	40	-	500	540	-	2,040	10.05			
平均	1	8	1,548	75	33	108	-	500	608	-	2,156	9.05				
男性普通運転者	20歳未満	-	-	-	-	-	-	-	-	-	-	-	-	-		
	20～29歳	-	-	-	-	-	-	-	-	-	-	-	-	-		
	30～39歳	-	-	-	-	-	-	-	-	-	-	-	-	-		
	40～49歳	-	-	-	-	-	-	-	-	-	-	-	-	-		
	50～59歳	-	-	-	-	-	-	-	-	-	-	-	-	-		
	60～64歳	-	-	-	-	-	-	-	-	-	-	-	-	-		
	65歳以上	-	-	-	-	-	-	-	-	-	-	-	-	-		
平均	-	-	-	-	-	-	-	-	-	-	-	-	-			
男性事務員	20歳未満	1	1	1,860	-	-	-	-	60	60	42	1,962	1.03			
	20～29歳	1	1	2,000	-	-	-	400	-	400	250	2,650	5.06			
	30～39歳	6	17	2,798	-	24	24	344	60	428	486	3,712	9.10			
	40～49歳	5	35	3,333	-	-	-	253	66	319	582	4,234	24.02			
	50～59歳	6	37	3,768	-	-	-	263	64	327	689	4,784	23.07			
	60～64歳	5	12	3,520	-	8	8	219	55	282	499	4,301	18.11			
	65歳以上	5	16	2,541	-	28	28	11	126	165	478	3,184	25.02			
平均	6	119	3,280	-	8	8	232	71	311	572	4,163	21.02				
男性荷扱手	20歳未満	1	2	1,750	-	-	-	680	-	680	179	2,609	1.04			
	20～29歳	2	3	860	-	1,000	1,000	17	570	1,587	51	2,498	4.04			
	30～39歳	5	7	1,746	247	293	540	279	307	1,126	188	3,060	6.02			
	40～49歳	6	19	1,430	758	282	1,040	231	510	1,781	158	3,369	11.05			
	50～59歳	6	35	1,826	754	172	926	237	176	1,339	200	3,365	14.08			
	60～64歳	4	13	1,438	815	222	1,037	154	327	1,518	111	3,067	14.09			
	65歳以上	5	15	1,148	124	624	748	121	185	1,054	146	2,348	25.08			
平均	6	94	1,546	585	305	890	211	284	1,385	165	3,096	14.08				
男性整備・技能員	20歳未満	-	-	-	-	-	-	-	-	-	-	-	-	-		
	20～29歳	-	-	-	-	-	-	-	-	-	-	-	-	-		
	30～39歳	-	-	-	-	-	-	-	-	-	-	-	-	-		
	40～49歳	1	1	2,730	-	-	-	-	-	-	188	2,918	10.08			
	50～59歳	1	1	2,900	-	500	500	570	500	1,570	-	4,470	13.00			
	60～64歳	1	2	1,700	1,020	130	1,150	250	530	1,930	-	3,630	31.06			
65歳以上	-	-	-	-	-	-	-	-	-	-	-	-	-			
平均	2	4	2,258	510	190	700	268	390	1,358	47	3,663	21.08				

# 職種別賃金〈一人当たり平均〉

※年齢区分欄の「平均」は「該当事業者数」の場合は回答事業者数、「該当人員」の場合は合計。

職 種	年 齢			該 当 事 業 者 数	該 当 人 員 (人)	賃 金 (単位：百円)							変 動 給 合 計 (B)	一 カ 月 平 均 冬 期 と 令 和 五 年 夏 期 の 年 間 賃 手 一 人 令 和 四 年 (C)	総 計 (A)+(B)+(C)	勤 続 年 数 (年、カ月)
						固 定 給 (A)	変 動 給		歩 合 給 計	時 間 外 手 当	そ の 他	変 動 給 合 計 (B)				
							歩 行 手 当	合 給 そ の 他								
女性けん引運転者	20歳未満	満	-													
	20～29歳	歳	-													
	30～39歳	歳	-													
	40～49歳	歳	-													
	50～59歳	歳	-													
	60～64歳	歳	-													
	65歳以上	歳	-													
平均	均		-													
女性大型運転者	20歳未満	満	-													
	20～29歳	歳	-													
	30～39歳	歳	1	1	110	1,740	330	2,070	50	930	3,050	275	3,435	3.05		
	40～49歳	歳	-													
	50～59歳	歳	1	1	1,760	-	40	40	610	150	800	349	2,909	3.06		
	60～64歳	歳	-													
	65歳以上	歳	-													
平均	均		2	2	935	870	185	1,055	330	540	1,925	312	3,172	3.06		
女性中型運転者	20歳未満	満	-													
	20～29歳	歳	-													
	30～39歳	歳	-													
	40～49歳	歳	1	1	120	1,560	-	1,560	-	940	2,500	217	2,837	4.03		
	50～59歳	歳	-													
	60～64歳	歳	-													
	65歳以上	歳	-													
平均	均		1	1	120	1,560	-	1,560	-	940	2,500	217	2,837	4.03		
女性準中型運転者	20歳未満	満	-													
	20～29歳	歳	-													
	30～39歳	歳	-													
	40～49歳	歳	1	1	1,500	-	-	-	-	500	500	-	2,000	18.03		
	50～59歳	歳	-													
	60～64歳	歳	-													
	65歳以上	歳	-													
平均	均		1	1	1,500	-	-	-	-	500	500	-	2,000	18.03		
女性普通運転者	20歳未満	満	-													
	20～29歳	歳	-													
	30～39歳	歳	-													
	40～49歳	歳	-													
	50～59歳	歳	-													
	60～64歳	歳	-													
	65歳以上	歳	-													
平均	均		-													
女性事務員	20歳未満	満	-													
	20～29歳	歳	5	6	1,897	-	-	-	377	10	387	337	2,621	3.10		
	30～39歳	歳	3	7	2,140	-	-	-	49	17	66	375	2,581	4.08		
	40～49歳	歳	5	14	2,254	-	-	-	174	36	210	399	2,863	12.05		
	50～59歳	歳	4	6	2,212	-	-	-	33	130	163	170	2,545	18.06		
	60～64歳	歳	2	2	1,810	-	-	-	-	40	40	288	2,138	12.08		
	65歳以上	歳	1	1	2,900	-	-	-	-	660	660	-	3,560	34.07		
平均	均		6	36	2,158	-	-	-	145	61	206	329	2,693	11.01		
女性荷扱手	20歳未満	満	-													
	20～29歳	歳	1	1	590	-	-	-	-	1,660	1,660	171	2,421	1.02		
	30～39歳	歳	2	2	1,710	-	-	-	425	250	675	113	2,498	1.00		
	40～49歳	歳	2	3	1,320	700	240	940	-	353	1,293	17	2,630	2.03		
	50～59歳	歳	2	2	1,040	-	90	90	20	1,080	1,190	85	2,315	1.07		
	60～64歳	歳	-													
	65歳以上	歳	1	1	1,550	-	170	170	-	500	670	-	2,220	7.01		
平均	均		4	9	1,289	233	119	352	99	653	69	2,462	2.05			
女性整備・技能員	20歳未満	満	-													
	20～29歳	歳	-													
	30～39歳	歳	-													
	40～49歳	歳	-													
	50～59歳	歳	-													
	60～64歳	歳	-													
	65歳以上	歳	-													
平均	均		-													



第1表

地域別規模別・

44. 四国30~99人

職 種	年 齢				該 當 事 業 者 数	該 當 人 員 (人)	賃 金 (単位: 百円)							一 カ 月 平 均 冬 期 と 春 和 五 年 夏 期 の 年 間 賞 与 一 人 令 和 四 年 (C)	総 計 (A)+(B)+(C)	勤 続 年 数 (年、月)
							固 定 給 (A)	変 動		給			変 動 給 合 計 (B)			
								歩 合	給 所 の 他	歩 合 給 計	時 間 外 手 当	そ の 他				
男性けん引運転者	20歳未満	-	1	1,340	2,420	10	2,430	210	-	2,640	333	4,313	4.04			
	20~29歳	1	3	1,760	1,280	280	1,560	553	93	2,206	416	4,382	9.02			
	30~39歳	3	18	1,679	1,438	65	1,503	856	38	2,397	162	4,238	13.10			
	40~49歳	7	11	1,693	1,714	116	1,830	424	61	2,315	321	4,329	23.05			
	50~59歳	7	4	1,913	940	-	940	525	45	1,510	168	3,591	37.03			
	60~64歳	3	-	-	-	-	-	-	-	-	-	-	-			
	65歳以上	-	8	37	1,706	1,480	89	1,569	650	49	2,268	235	4,209	18.05		
男性大型運転者	20歳未満	-	8	1,468	1,611	42	1,653	342	159	2,154	227	3,849	4.05			
	20~29歳	8	13	1,479	1,394	50	1,444	503	166	2,113	248	3,840	6.04			
	30~39歳	14	58	1,529	1,539	82	1,621	549	187	2,357	298	4,184	10.05			
	40~49歳	15	117	1,639	1,193	40	1,233	736	142	2,111	301	4,051	16.07			
	50~59歳	15	174	1,417	1,110	125	1,235	637	110	1,982	272	3,671	21.10			
	60~64歳	11	29	1,563	633	60	693	485	96	1,274	283	3,120	20.11			
	65歳以上	7	13	1,560	1,312	60	1,372	621	155	2,148	288	3,996	13.06			
男性中型運転者	20歳未満	-	4	1,888	488	45	533	303	55	891	220	2,999	4.03			
	20~29歳	4	5	1,500	736	36	772	520	114	1,406	222	3,128	3.11			
	30~39歳	4	12	1,454	761	-	761	703	23	1,487	28	2,969	6.07			
	40~49歳	3	12	1,608	638	-	638	452	36	1,126	86	2,820	13.01			
	50~59歳	6	4	1,713	208	-	208	863	13	1,084	40	2,837	14.02			
	60~64歳	3	2	1,530	620	-	620	610	-	1,230	-	2,760	9.06			
	65歳以上	1	43	1,610	615	13	628	548	41	1,217	102	2,929	8.05			
男性準中型運転者	20歳未満	-	-	-	-	-	-	-	-	-	-	-	-			
	20~29歳	-	2	2,177	43	-	43	180	-	223	122	2,522	6.08			
	30~39歳	2	3	2,412	372	-	372	32	20	424	252	3,088	5.11			
	40~49歳	2	5	2,288	428	-	428	48	55	531	321	3,140	14.05			
	50~59歳	2	4	2,820	-	-	-	-	-	-	333	3,153	31.06			
	60~64歳	1	1	1,360	-	540	540	440	140	1,120	433	2,913	4.08			
	65歳以上	1	1	2,280	264	39	303	95	33	431	263	2,974	10.03			
男性普通運転者	20歳未満	-	1	1,680	550	-	550	-	-	550	208	2,438	2.10			
	20~29歳	1	3	1,480	480	-	480	-	-	480	175	2,135	4.10			
	30~39歳	1	1	1,930	830	-	830	-	-	830	250	3,010	15.01			
	40~49歳	1	8	1,695	457	-	457	71	-	528	157	2,380	9.11			
	50~59歳	2	11	1,719	551	-	551	15	-	566	182	2,467	16.06			
	60~64歳	2	8	1,500	260	-	260	390	-	650	-	2,150	5.08			
	65歳以上	1	2	1,738	568	-	568	51	-	619	181	2,538	11.09			
男性事務員	20歳未満	-	2	1,580	-	-	-	673	167	840	294	2,714	3.11			
	20~29歳	2	3	2,886	-	22	22	558	30	610	579	4,075	5.06			
	30~39歳	5	5	3,384	-	76	76	489	2	567	582	4,533	16.03			
	40~49歳	9	19	3,309	-	34	34	179	16	229	304	3,842	16.07			
	50~59歳	7	14	3,030	-	325	325	425	-	750	567	4,347	17.02			
	60~64歳	2	2	1,420	-	363	363	220	177	760	274	2,454	29.06			
	65歳以上	3	3	3,046	-	82	82	394	31	507	457	4,010	15.03			
男性荷扱手	20歳未満	-	1	1,390	500	-	500	-	100	600	145	2,135	1.04			
	20~29歳	1	6	1,743	287	53	340	17	67	424	110	2,277	2.11			
	30~39歳	2	3	2,057	540	-	540	13	47	600	345	3,002	7.00			
	40~49歳	5	8	2,274	373	23	396	128	4	528	317	3,119	14.11			
	50~59歳	4	19	2,287	420	21	441	87	16	544	359	3,190	13.03			
	60~64歳	4	13	2,272	-	12	12	253	50	315	175	2,762	27.04			
	65歳以上	2	5	1,596	176	-	176	18	40	234	67	1,897	33.04			
平 均	8	55	2,131	285	19	304	113	33	450	251	2,832	17.08				
男性整備・技能員	20歳未満	-	-	-	-	-	-	-	-	-	-	-	-			
	20~29歳	-	1	1,960	-	360	360	860	-	1,220	647	3,827	8.05			
	30~39歳	1	4	2,830	-	100	100	680	13	793	434	4,057	9.09			
	40~49歳	3	1	1,180	-	1,920	1,920	60	20	2,000	339	3,519	23.09			
	50~59歳	1	1	2,140	-	700	700	90	30	820	-	2,960	-			
	60~64歳	1	1	2,110	50	-	50	270	210	530	600	3,240	37.08			
	65歳以上	1	1	2,339	6	423	429	500	39	968	415	3,722	15.06			
平 均	7	8	2,339	6	423	429	500	39	968	415	3,722	15.06				



# 職種別賃金〈一人当たり平均〉

※年齢区分欄の「平均」は「該当事業者数」の場合は回答事業者数、「該当人員」の場合は合計。

職 種	年 齢			該 当 事 業 者 数	該 当 人 員 (人)	賃 金 (単位：百円)							変 動 給 合 計 (B)	一 カ 月 平 均 冬 期 と 令 和 五 年 夏 期 の 年 間 賃 手 一 人 令 和 四 年 (C)	総 計 (A)+(B)+(C)	勤 続 年 数 (年、ヵ月)
						固 定 給 (A)	変 動 給		歩 合 給 計	時 間 外 手 当	そ の 他	変 動 給 合 計 (B)				
							歩 行 手 当	合 給 そ の 他								
女性けん引運転者	20歳未満	満歳	-													
	20～29歳	満歳	-													
	30～39歳	満歳	-													
	40～49歳	満歳	-													
	50～59歳	満歳	-													
	60～64歳	満歳	-													
	65歳以上	満歳	-													
平均			-													
女性大型運転者	20歳未満	満歳	-													
	20～29歳	満歳	-													
	30～39歳	満歳	1	1	1,170	1,740	-	1,740	70	100	1,910	384	3,464	6.05		
	40～49歳	満歳	2	2	1,650	675	-	675	625	100	1,400	138	3,188	10.02		
	50～59歳	満歳	1	1	1,910	-	-	-	1,300	-	1,300	208	3,418	4.03		
	60～64歳	満歳	-													
	65歳以上	満歳	-													
平均			4	4	1,595	773	-	773	655	75	1,503	217	3,315	7.09		
女性中型運転者	20歳未満	満歳	-													
	20～29歳	満歳	-													
	30～39歳	満歳	-													
	40～49歳	満歳	-													
	50～59歳	満歳	-													
	60～64歳	満歳	-													
	65歳以上	満歳	-													
平均			-													
女性準中型運転者	20歳未満	満歳	-													
	20～29歳	満歳	-													
	30～39歳	満歳	-													
	40～49歳	満歳	-													
	50～59歳	満歳	-													
	60～64歳	満歳	-													
	65歳以上	満歳	-													
平均			-													
女性普通運転者	20歳未満	満歳	-													
	20～29歳	満歳	1	1	1,560	-	-	-	150	-	150	250	1,960	1.02		
	30～39歳	満歳	1	1	1,270	1,190	-	1,190	240	-	1,430	-	2,700	1.06		
	40～49歳	満歳	2	2	1,600	95	-	95	225	-	320	125	2,045	5.10		
	50～59歳	満歳	-													
	60～64歳	満歳	-													
	65歳以上	満歳	-													
平均			2	4	1,508	345	-	345	210	-	555	125	2,188	3.07		
女性事務員	20歳未満	満歳	-													
	20～29歳	満歳	1	1	1,680	-	-	-	-	100	100	3	1,783	6.03		
	30～39歳	満歳	4	4	1,980	-	-	-	3	50	53	244	2,277	9.04		
	40～49歳	満歳	6	7	1,890	-	-	-	44	93	137	179	2,206	8.04		
	50～59歳	満歳	7	14	1,929	-	60	60	59	85	204	220	2,353	15.09		
	60～64歳	満歳	-													
	65歳以上	満歳	-													
平均			10	26	1,917	-	32	32	44	82	158	204	2,279	12.06		
女性荷扱手	20歳未満	満歳	-													
	20～29歳	満歳	1	1	1,200	-	-	-	180	-	180	-	1,380	-		
	30～39歳	満歳	-													
	40～49歳	満歳	-													
	50～59歳	満歳	-													
	60～64歳	満歳	1	1	1,650	1,340	-	1,340	20	50	1,410	256	3,316	7.07		
	65歳以上	満歳	-													
平均			2	2	1,425	670	-	670	100	25	795	128	2,348	7.07		
女性整備・技能員	20歳未満	満歳	-													
	20～29歳	満歳	-													
	30～39歳	満歳	-													
	40～49歳	満歳	-													
	50～59歳	満歳	-													
	60～64歳	満歳	-													
	65歳以上	満歳	-													
平均			-													

第1表

地域別規模別

45. 四国29人以下

職 種	年 齢				該 當 事 業 者 数	該 當 人 員 (人)	賃 金 (単位：百円)							一 カ 月 平 均 冬 期 と 春 和 五 年 夏 期 の 年 間 賞 与 一 人 令 和 四 年 (C)	総 計 (A)+(B)+(C)	勤 続 年 数 (年、カ月)
							固 定 給 (A)	変 動		給			変 動 給 合 計 (B)			
								歩 合	給 所 の 他	歩 合 給 計	時 間 外 手 当	そ の 他				
男性けん引運転者	20歳未満	-	4	1,928	795	8	803	208	75	1,086	404	3,418	3.00			
	20～29歳	3	7	2,049	806	124	930	277	161	1,368	386	3,803	7.01			
	30～39歳	6	37	1,812	1,034	60	1,094	494	184	1,772	229	3,813	10.01			
	40～49歳	12	25	1,845	1,019	91	1,110	256	207	1,573	298	3,716	16.01			
	50～59歳	12	5	2,166	888	-	888	420	36	1,344	134	3,644	26.08			
	60～64歳	4	-	-	-	-	-	-	-	-	-	-	-	-		
	65歳以上	-	-	-	-	-	-	-	-	-	-	-	-	-		
平均	14	78	1,872	987	69	1,056	379	174	1,609	268	3,749	12.04				
男性大型運転者	20歳未満	-	16	1,479	1,329	34	1,363	353	241	1,957	262	3,698	4.02			
	20～29歳	11	70	1,527	1,245	42	1,287	483	241	2,011	265	3,803	6.02			
	30～39歳	20	168	1,644	1,178	60	1,238	503	258	1,999	334	3,977	9.04			
	40～49歳	29	221	1,690	1,037	38	1,075	652	212	1,939	322	3,951	15.01			
	50～59歳	29	58	1,704	813	77	890	450	181	1,521	249	3,474	18.03			
	60～64歳	24	16	1,535	765	57	822	407	88	1,317	249	3,101	19.01			
	65歳以上	10	-	-	-	-	-	-	-	-	-	-	-			
平均	30	549	1,646	1,083	50	1,133	548	224	1,905	307	3,858	12.04				
男性中型運転者	20歳未満	-	8	1,888	488	45	533	303	55	891	220	2,999	4.03			
	20～29歳	4	9	1,702	627	53	680	367	63	1,110	250	3,062	5.05			
	30～39歳	6	24	1,779	526	18	544	454	25	1,023	219	3,021	10.04			
	40～49歳	7	23	1,691	604	35	639	354	40	1,033	224	2,948	12.01			
	50～59歳	9	4	1,713	208	-	208	863	13	1,084	40	2,837	14.02			
	60～64歳	3	4	1,340	855	68	923	305	15	1,243	17	2,600	12.04			
	65歳以上	3	-	-	-	-	-	-	-	-	-	-	-			
平均	14	72	1,725	560	33	593	409	37	1,039	203	2,967	9.10				
男性準中型運転者	20歳未満	-	9	1,888	252	33	285	161	137	583	183	2,654	5.04			
	20～29歳	-	9	2,160	600	33	633	69	11	713	246	3,119	6.09			
	30～39歳	5	15	1,861	683	70	753	53	15	821	248	2,930	11.04			
	40～49歳	4	1	2,820	-	-	-	-	-	-	333	3,153	31.06			
	50～59歳	4	1	1,360	-	540	540	440	140	1,120	433	2,913	4.08			
	60～64歳	1	-	-	-	-	-	-	-	-	-	-	-			
	65歳以上	1	-	-	-	-	-	-	-	-	-	-	-			
平均	6	35	1,958	512	63	575	94	48	717	238	2,913	9.04				
男性普通運転者	20歳未満	-	3	1,680	550	-	550	-	-	550	208	2,438	2.10			
	20～29歳	1	2	2,055	600	-	600	250	-	850	308	3,213	6.02			
	30～39歳	2	10	2,028	810	-	810	94	-	904	285	3,217	12.00			
	40～49歳	2	15	1,941	437	-	437	188	-	625	245	2,811	11.03			
	50～59歳	3	8	1,719	551	-	551	15	-	566	182	2,467	16.06			
	60～64歳	2	2	1,500	260	-	260	390	-	650	-	2,150	5.08			
	65歳以上	1	-	-	-	-	-	-	-	-	-	-	-			
平均	3	40	1,883	561	-	561	129	-	690	231	2,804	11.07				
男性事務員	20歳未満	-	3	1,580	-	-	-	673	167	840	294	2,714	3.11			
	20～29歳	2	8	2,629	50	14	64	393	188	645	516	3,790	5.11			
	30～39歳	8	26	3,186	15	56	71	407	56	534	556	4,276	15.04			
	40～49歳	16	20	3,517	-	24	24	155	43	222	477	4,216	18.06			
	50～59歳	10	5	2,918	-	130	130	302	-	432	685	4,035	14.09			
	60～64歳	4	8	2,714	-	136	136	89	86	311	566	3,591	24.09			
	65歳以上	8	-	-	-	-	-	-	-	-	-	-	-			
平均	22	70	3,075	11	54	65	301	71	437	528	4,040	15.08				
男性荷扱手	20歳未満	1	1	1,390	500	-	500	-	100	600	145	2,135	1.04			
	20～29歳	2	6	1,743	287	53	340	17	67	424	110	2,277	2.11			
	30～39歳	4	8	2,024	215	-	215	140	318	673	358	3,055	5.00			
	40～49歳	7	10	2,183	298	43	341	161	103	605	311	3,099	14.05			
	50～59歳	6	22	2,235	363	18	381	125	95	601	354	3,190	14.04			
	60～64歳	6	13	2,272	-	12	12	253	50	315	175	2,762	27.04			
	65歳以上	3	6	1,643	147	8	155	15	33	203	83	1,929	31.05			
平均	12	66	2,097	239	20	259	136	106	501	263	2,861	16.07				
男性整備・技能員	20歳未満	-	-	-	-	-	-	-	-	-	-	-	-			
	20～29歳	-	1	1,960	-	360	360	860	-	1,220	647	3,827	8.05			
	30～39歳	1	6	2,810	-	67	67	658	75	800	441	4,051	11.08			
	40～49歳	5	3	1,767	-	640	640	653	320	1,613	447	3,827	17.07			
	50～59歳	2	1	2,140	-	700	700	90	30	820	-	2,960	-			
	60～64歳	1	3	1,613	17	-	17	90	70	177	200	1,990	25.08			
	65歳以上	3	-	-	-	-	-	-	-	-	-	-	-			
平均	11	14	2,221	4	241	245	509	118	872	374	3,467	15.03				

# 職種別賃金〈一人当たり平均〉

※年齢区分欄の「平均」は「該当事業者数」の場合は回答事業者数、「該当人員」の場合は合計。

職 種	年 齢		該 当 事 業 者 数	該 当 人 員 (人)	賃 金 (単位：百円)								変 動 給 合 計 (B)	一 カ 月 平 均 冬 期 と 令 和 五 年 夏 期 の 年 間 賞 与 一 人 令 和 四 年 (C)	総 計 (A)+(B)+(C)	勤 続 年 数 (年、カ月)
					固 定 給 (A)	変 動 給		歩 合 給 計	時 間 外 手 当	そ の 他	変 動 給 合 計 (B)					
						歩 行 手 当	合 給 そ の 他									
												歩 行 手 当				
女性けん引運転者	20歳未満	満歳	-													
	20～29歳	満歳	1	1	1,680	1,230	10	1,240	160	200	1,600	42	3,322	1.07		
	30～39歳	満歳	1	1	1,780	1,380	10	1,390	170	300	1,860	150	3,790	4.02		
	40～49歳	満歳	1	1	1,660	1,280	-	1,280	200	320	1,800	108	3,568	2.05		
	50～59歳	満歳	-													
	60～64歳	満歳	-													
	65歳以上	満歳	-													
平均			1	3	1,707	1,297	7	1,304	177	273	1,754	100	3,561	2.09		
女性大型運転者	20歳未満	満歳	-													
	20～29歳	満歳	-													
	30～39歳	満歳	2	2	1,370	870	-	870	380	50	1,300	363	3,033	5.08		
	40～49歳	満歳	5	6	1,727	472	-	472	288	117	877	199	2,803	5.03		
	50～59歳	満歳	1	1	1,910	-	-	-	1,300	-	1,300	208	3,418	4.03		
	60～64歳	満歳	-													
	65歳以上	満歳	-													
平均			8	9	1,668	508	-	508	421	89	1,018	236	2,922	5.03		
女性中型運転者	20歳未満	満歳	-													
	20～29歳	満歳	-													
	30～39歳	満歳	-													
	40～49歳	満歳	-													
	50～59歳	満歳	-													
	60～64歳	満歳	-													
	65歳以上	満歳	-													
平均			-													
女性準中型運転者	20歳未満	満歳	-													
	20～29歳	満歳	-													
	30～39歳	満歳	-													
	40～49歳	満歳	-													
	50～59歳	満歳	-													
	60～64歳	満歳	-													
	65歳以上	満歳	-													
平均			-													
女性普通運転者	20歳未満	満歳	-													
	20～29歳	満歳	1	1	1,560	-	-	-	150	-	150	250	1,960	1.02		
	30～39歳	満歳	1	1	1,270	1,190	-	1,190	240	-	1,430	-	2,700	1.06		
	40～49歳	満歳	2	2	1,600	95	-	95	225	-	320	125	2,045	5.10		
	50～59歳	満歳	-													
	60～64歳	満歳	-													
	65歳以上	満歳	-													
平均			2	4	1,508	345	-	345	210	-	555	125	2,188	3.07		
女性事務員	20歳未満	満歳	-													
	20～29歳	満歳	2	2	1,965	-	-	-	-	50	50	114	2,129	5.04		
	30～39歳	満歳	8	8	1,986	-	-	-	35	100	135	242	2,363	7.08		
	40～49歳	満歳	14	17	1,879	-	-	-	24	40	64	209	2,152	10.07		
	50～59歳	満歳	14	23	2,066	-	37	37	63	89	189	262	2,517	15.02		
	60～64歳	満歳	1	1	1,810	-	-	-	-	-	-	283	2,093	18.01		
	65歳以上	満歳	2	2	2,080	-	-	-	5	-	5	434	2,519	20.06		
平均			25	53	1,986	-	16	16	40	68	124	2,353	12.07			
女性荷扱手	20歳未満	満歳	-													
	20～29歳	満歳	1	1	1,200	-	-	-	180	-	180	-	1,380	-		
	30～39歳	満歳	-													
	40～49歳	満歳	-													
	50～59歳	満歳	-													
	60～64歳	満歳	1	1	1,650	1,340	-	1,340	20	50	1,410	256	3,316	7.07		
	65歳以上	満歳	-													
平均			2	2	1,425	670	-	670	100	25	795	128	2,348	7.07		
女性整備・技能員	20歳未満	満歳	-													
	20～29歳	満歳	-													
	30～39歳	満歳	-													
	40～49歳	満歳	-													
	50～59歳	満歳	-													
	60～64歳	満歳	-													
	65歳以上	満歳	-													
平均			-													

第1表

地域別規模別・

46. 九州

職 種	年 齢			該 当 事 業 者 数	該 当 人 員 (人)	賃 金 (単位：百円)							一 カ 月 平 均 冬 期 と 春 和 五 年 夏 期 の 年 間 賞 与 一 人 令 和 四 年 (C)	総 計 (A)+(B)+(C)	勤 続 年 数 (年、月)
						固 定 給 (A)	変 動 給		給			変 動 給 合 計 (B)			
							歩 合	給 の 他	歩 合 給 計	時 間 外 手 当	そ の 他				
男性けん引運転者	20歳未満	-	-	-	-	-	-	-	-	-	-	-	-	-	-
	20～29歳	3	6	1,853	1,323	93	1,416	152	110	1,678	394	3,925	4.02		
	30～39歳	17	61	1,883	1,308	92	1,400	310	207	1,917	359	4,159	6.03		
	40～49歳	24	147	1,934	1,552	179	1,731	304	86	2,121	465	4,520	11.00		
	50～59歳	26	213	2,000	1,422	218	1,640	356	80	2,076	518	4,594	17.08		
	60～64歳	19	62	1,735	1,539	222	1,761	317	153	2,231	345	4,311	22.03		
	65歳以上	8	20	1,664	1,212	120	1,332	196	123	1,651	258	3,573	26.01		
平均	33	509	1,920	1,451	187	1,638	322	108	2,068	451	4,439	14.10			
男性大型運転者	20歳未満	-	-	-	-	-	-	-	-	-	-	-	-	-	
	20～29歳	21	42	1,343	1,023	98	1,121	636	173	1,930	266	3,539	3.07		
	30～39歳	31	133	1,342	1,122	80	1,202	824	149	2,175	277	3,794	6.10		
	40～49歳	48	324	1,602	1,101	106	1,207	664	168	2,039	266	3,907	11.07		
	50～59歳	54	531	1,569	907	116	1,023	770	165	1,958	272	3,799	16.06		
	60～64歳	44	163	1,497	858	81	939	674	137	1,750	238	3,485	19.08		
	65歳以上	28	68	1,567	545	63	608	542	128	1,278	193	3,038	19.09		
平均	57	1,261	1,537	957	102	1,059	719	159	1,937	262	3,736	14.05			
男性中型運転者	20歳未満	-	-	-	-	-	-	-	-	-	-	-	-	-	
	20～29歳	7	18	1,621	972	65	1,037	248	14	1,299	174	3,094	2.05		
	30～39歳	15	86	1,686	968	151	1,119	352	85	1,556	316	3,558	4.06		
	40～49歳	20	202	1,686	829	25	854	492	98	1,444	271	3,401	9.09		
	50～59歳	25	273	1,759	769	85	854	459	101	1,414	284	3,457	11.07		
	60～64歳	23	104	1,666	597	79	676	423	106	1,205	197	3,068	10.10		
	65歳以上	19	71	1,541	370	43	413	385	151	949	145	2,635	12.11		
平均	31	754	1,694	751	71	822	439	102	1,363	256	3,313	10.02			
男性準中型運転者	20歳未満	-	-	-	-	-	-	-	-	-	-	-	-	-	
	20～29歳	6	9	1,869	288	-	288	828	86	1,202	227	3,298	2.11		
	30～39歳	6	12	1,902	305	93	398	619	134	1,151	156	3,209	5.08		
	40～49歳	13	52	1,911	658	30	688	618	176	1,482	213	3,606	11.06		
	50～59歳	17	62	1,879	396	23	419	713	251	1,383	137	3,399	16.00		
	60～64歳	12	30	1,778	391	11	402	621	272	1,295	84	3,157	15.07		
	65歳以上	7	26	1,467	126	47	173	511	157	841	50	2,358	8.01		
平均	23	191	1,817	419	30	449	645	206	1,300	143	3,260	11.11			
男性普通運転者	20歳未満	-	-	-	-	-	-	-	-	-	-	-	-	-	
	20～29歳	4	8	1,638	230	4	234	566	146	946	165	2,749	2.02		
	30～39歳	4	16	1,508	1,058	44	1,102	203	86	1,391	276	3,175	1.10		
	40～49歳	4	20	1,721	884	54	938	291	96	1,325	423	3,469	4.07		
	50～59歳	6	40	1,807	781	73	854	211	97	1,162	436	3,405	11.07		
	60～64歳	3	8	1,563	654	65	719	209	61	989	181	2,733	12.00		
	65歳以上	2	7	1,560	634	17	651	147	9	807	198	2,565	4.06		
平均	10	99	1,690	781	54	835	250	90	1,175	348	3,213	6.03			
男性事務員	20歳未満	-	-	-	-	-	-	-	-	-	-	-	-	-	
	20～29歳	13	37	2,042	-	5	5	418	135	558	343	2,943	3.07		
	30～39歳	18	91	2,475	-	26	26	540	127	693	609	3,777	7.06		
	40～49歳	34	162	2,886	17	61	78	455	142	675	622	4,183	13.07		
	50～59歳	43	193	3,122	2	110	112	321	147	580	628	4,330	16.11		
	60～64歳	22	61	2,891	2	40	42	147	81	270	423	3,584	18.06		
	65歳以上	25	73	2,266	2	43	45	94	78	217	263	2,746	19.09		
平均	52	617	2,776	6	64	70	350	127	547	543	3,866	14.10			
男性荷役手	20歳未満	4	6	1,708	-	42	42	317	285	644	174	2,526	1.04		
	20～29歳	13	52	1,777	-	64	64	335	258	657	337	2,771	4.02		
	30～39歳	20	81	1,920	38	40	78	481	203	762	352	3,034	6.10		
	40～49歳	20	119	2,028	40	21	61	539	232	832	420	3,280	10.08		
	50～59歳	23	128	2,108	29	23	52	493	265	810	401	3,319	12.04		
	60～64歳	11	62	1,835	-	-	-	407	259	666	263	2,764	14.06		
	65歳以上	14	51	1,677	-	1	1	359	91	451	156	2,284	12.04		
平均	28	499	1,941	23	25	48	459	228	735	346	3,022	10.07			
男性整備・技能員	20歳未満	-	-	-	-	-	-	-	-	-	-	-	-	-	
	20～29歳	3	8	2,468	-	244	244	425	264	933	504	3,905	6.07		
	30～39歳	9	17	2,499	-	76	76	444	213	733	449	3,681	6.07		
	40～49歳	9	15	2,525	-	139	139	457	163	759	541	3,825	10.11		
	50～59歳	9	18	2,686	-	86	86	409	157	652	639	3,977	12.09		
	60～64歳	11	11	2,315	9	85	94	301	65	460	438	3,213	19.07		
	65歳以上	8	9	2,372	-	60	60	348	71	479	270	3,121	39.06		
平均	23	78	2,503	1	107	108	405	158	671	494	3,668	14.04			

# 職種別賃金〈一人当たり平均〉

※年齢区分欄の「平均」は「該当事業者数」の場合は回答事業者数、「該当人員」の場合は合計。

職 種	年 齢	該 当 事 業 者 数	該 当 人 員 (人)	賃 金 (単位：百円)									一 カ 月 平 均 冬 期 と 令 和 五 年 夏 期 の 年 間 賃 与 一 人 令 和 四 年 (C)	総 計 (A)+(B)+(C)	勤 続 年 数 (年、カ月)
				固 定 給 (A)	変 動 給			歩 合 給 計	時 間 外 手 当	そ の 他	変 動 給 合 計 (B)				
					歩 行 手 当	合 給									
						そ の 他	歩 合 給								
女性けん引運転者	20歳未満	-	-	-	-	-	-	-	-	-	-	-	-	-	-
	20～29歳	-	-	-	-	-	-	-	-	-	-	-	-	-	-
	30～39歳	-	-	-	-	-	-	-	-	-	-	-	-	-	-
	40～49歳	1	1	1,530	2,110	-	2,110	40	550	2,700	295	4,525	8.01		
	50～59歳	2	2	1,695	1,465	10	1,475	120	460	2,055	270	4,020	11.00		
	60～64歳	-	-	-	-	-	-	-	-	-	-	-	-	-	-
	65歳以上	-	-	-	-	-	-	-	-	-	-	-	-	-	-
平均	3	3	1,640	1,680	7	1,687	93	490	2,270	278	4,188	9.06			
女性大型運転者	20歳未満	-	-	-	-	-	-	-	-	-	-	-	-	-	-
	20～29歳	-	-	-	-	-	-	-	-	-	-	-	-	-	-
	30～39歳	2	2	1,315	830	-	830	50	5	885	46	2,246	1.07		
	40～49歳	7	7	1,379	654	236	890	594	257	1,741	174	3,294	9.04		
	50～59歳	6	7	1,481	609	87	696	529	626	1,851	373	3,705	15.10		
	60～64歳	-	-	-	-	-	-	-	-	-	-	-	-	-	-
	65歳以上	-	-	-	-	-	-	-	-	-	-	-	-	-	-
平均	14	16	1,416	656	141	797	498	387	1,682	245	3,343	11.10			
女性中型運転者	20歳未満	-	-	-	-	-	-	-	-	-	-	-	-	-	-
	20～29歳	2	2	1,465	1,445	90	1,535	230	10	1,775	260	3,500	3.09		
	30～39歳	1	1	1,530	910	-	910	170	330	1,410	25	2,965	2.00		
	40～49歳	8	12	1,674	393	-	393	615	101	1,109	155	2,938	4.11		
	50～59歳	5	8	1,765	519	45	564	473	200	1,237	258	3,260	7.04		
	60～64歳	-	-	-	-	-	-	-	-	-	-	-	-	-	-
	65歳以上	-	-	-	-	-	-	-	-	-	-	-	-	-	-
平均	11	23	1,681	551	23	574	513	137	1,224	194	3,099	5.05			
女性準中型運転者	20歳未満	-	-	-	-	-	-	-	-	-	-	-	-	-	-
	20～29歳	-	-	-	-	-	-	-	-	-	-	-	-	-	-
	30～39歳	2	2	900	520	65	585	580	90	1,255	64	2,219	2.00		
	40～49歳	3	3	1,400	70	17	87	350	303	740	150	2,290	5.04		
	50～59歳	2	3	783	813	-	813	500	360	1,673	80	2,536	2.06		
	60～64歳	-	-	-	-	-	-	-	-	-	-	-	-	-	-
	65歳以上	1	2	610	-	-	-	-	30	30	-	640	2.10		
平均	6	10	957	369	18	387	371	223	981	82	2,020	3.04			
女性普通運転者	20歳未満	-	-	-	-	-	-	-	-	-	-	-	-	-	-
	20～29歳	4	4	1,350	1,005	-	1,005	518	128	1,651	193	3,194	3.05		
	30～39歳	-	-	-	-	-	-	-	-	-	-	-	-	-	-
	40～49歳	2	4	625	1,440	-	1,440	283	208	1,931	91	2,647	1.04		
	50～59歳	3	8	1,558	836	19	855	261	-	1,116	333	3,007	10.06		
	60～64歳	-	-	-	-	-	-	-	-	-	-	-	-	-	-
	65歳以上	-	-	-	-	-	-	-	-	-	-	-	-	-	-
平均	5	16	1,273	1,029	9	1,038	331	84	1,453	237	2,963	5.08			
女性事務員	20歳未満	3	7	1,839	-	-	-	69	43	112	44	1,995	1.04		
	20～29歳	12	38	1,803	-	66	66	102	146	314	267	2,384	4.05		
	30～39歳	24	50	1,730	-	51	51	202	119	372	271	2,373	6.09		
	40～49歳	31	86	1,975	-	40	40	154	98	292	376	2,643	9.06		
	50～59歳	34	102	2,003	-	32	32	192	72	296	362	2,661	12.09		
	60～64歳	16	33	1,958	-	52	52	181	47	280	244	2,482	25.04		
	65歳以上	10	10	1,711	-	97	97	78	63	238	179	2,128	31.00		
	平均	51	326	1,913	-	44	44	166	91	301	316	2,530	12.01		
女性荷扱手	20歳未満	-	4	1,790	-	55	55	628	130	813	115	2,718	2.10		
	20～29歳	4	10	1,721	-	-	-	234	165	399	82	2,202	4.11		
	30～39歳	5	14	1,870	-	14	14	389	158	561	258	2,689	3.07		
	40～49歳	8	21	1,780	27	33	60	396	200	656	240	2,676	9.01		
	50～59歳	4	6	1,495	-	-	-	62	203	265	56	1,816	8.03		
	60～64歳	1	2	1,990	-	-	-	160	300	460	25	2,475	12.05		
	65歳以上	-	-	-	-	-	-	-	-	-	-	-	-	-	
平均	11	57	1,770	10	19	29	339	183	551	181	2,502	6.10			
女性整備・技能員	20歳未満	-	-	-	-	-	-	-	-	-	-	-	-	-	-
	20～29歳	-	-	-	-	-	-	-	-	-	-	-	-	-	-
	30～39歳	1	3	550	-	-	-	-	-	-	-	550	-		
	40～49歳	1	4	1,030	-	-	-	-	-	-	60	1,090	1.10		
	50～59歳	1	4	1,130	-	-	-	-	-	-	50	1,180	-		
	60～64歳	1	2	750	-	-	-	-	-	-	54	804	2.00		
65歳以上	-	-	-	-	-	-	-	-	-	-	-	-	-	-	
平均	1	13	907	-	-	-	-	-	-	42	949	1.11			

第1表

地域別規模別・

47. 九州300人以上

職 種	年 齢				該 當 事 業 者 数	該 當 人 員 (人)	賃 金 (単位：百円)							一 カ 月 平 均 冬 期 と 春 和 五 年 夏 期 の 年 間 賞 与 一 人 令 和 四 年 (C)	総 計 (A)+(B)+(C)	勤 続 年 数 (年、月)
							固 定 給 (A)	変 動		給			変 動 給 合 計 (B)			
								歩 合	給 所 の 他	歩 合 給 計	時 間 外 手 当	そ の 他				
男性けん引運転者	20歳未満	-														
	20～29歳	1	3	1,720	1,720	110	1,830	140	20	1,990	440	4,150	-			
	30～39歳	1	14	1,850	2,270	300	2,570	130	20	2,720	548	5,118	-			
	40～49歳	2	66	1,886	2,151	330	2,481	161	32	2,674	531	5,091	11.00			
	50～59歳	2	106	1,956	2,111	358	2,469	180	35	2,684	567	5,207	2.07			
	60～64歳	2	31	1,771	2,017	307	2,324	150	30	2,504	335	4,610	4.00			
	65歳以上	1	10	1,620	1,790	240	2,030	160	30	2,220	219	4,059	-			
平均	2	230	1,887	2,100	331	2,431	166	32	2,629	508	5,024	4.06				
男性大型運転者	20歳未満	-														
	20～29歳	-														
	30～39歳	1	6	1,670	1,160	-	1,160	280	140	1,580	36	3,286	1.01			
	40～49歳	1	15	1,690	860	-	860	670	190	1,720	68	3,478	-			
	50～59歳	1	30	1,730	800	-	800	550	190	1,540	68	3,338	-			
	60～64歳	1	7	1,790	930	-	930	460	140	1,530	37	3,357	3.02			
	65歳以上	1	5	1,660	890	-	890	130	180	1,200	-	2,860	3.11			
平均	1	63	1,716	870	-	870	510	179	1,559	56	3,331	2.08				
男性中型運転者	20歳未満	-														
	20～29歳	2	10	1,614	1,285	117	1,402	238	20	1,660	211	3,485	3.00			
	30～39歳	2	36	1,712	1,458	312	1,770	179	69	2,018	476	4,206	3.02			
	40～49歳	2	79	1,727	1,239	7	1,246	298	93	1,637	392	3,756	-			
	50～59歳	2	110	1,793	1,166	139	1,305	389	97	1,791	402	3,986	-			
	60～64歳	2	36	1,656	1,081	134	1,215	331	114	1,660	214	3,530	1.01			
	65歳以上	2	22	1,571	863	83	946	336	90	1,372	124	3,067	1.09			
平均	2	293	1,725	1,193	119	1,312	322	92	1,726	358	3,809	1.07				
男性準中型運転者	20歳未満	-														
	20～29歳	1	1	1,480	-	-	-	1,510	180	1,690	42	3,212	1.00			
	30～39歳	1	3	1,530	100	-	100	800	110	1,010	15	2,555	-			
	40～49歳	1	10	1,510	130	-	130	970	180	1,280	44	2,834	1.01			
	50～59歳	1	17	1,500	100	-	100	860	150	1,110	53	2,663	-			
	60～64歳	1	11	1,500	60	-	60	680	170	910	-	2,410	-			
	65歳以上	1	7	1,510	-	-	-	920	130	1,050	-	2,560	1.07			
平均	1	49	1,505	81	-	81	860	156	1,097	29	2,631	1.04				
男性普通運転者	20歳未満	-														
	20～29歳	2	4	1,525	233	8	241	758	68	1,067	134	2,726	-			
	30～39歳	2	11	1,798	873	58	931	200	116	1,247	348	3,393	1.00			
	40～49歳	2	17	1,757	939	41	980	229	94	1,303	474	3,534	1.00			
	50～59歳	2	34	1,815	865	74	939	144	89	1,172	487	3,474	-			
	60～64歳	1	4	1,610	1,170	130	1,300	70	10	1,380	318	3,308	-			
	65歳以上	1	6	1,580	740	20	760	70	10	840	217	2,637	-			
平均	2	76	1,755	855	60	915	194	82	1,191	415	3,361	1.00				
男性事務員	20歳未満	-														
	20～29歳	2	17	1,906	-	12	12	495	104	611	272	2,789	-			
	30～39歳	2	47	2,514	-	25	25	569	182	776	713	4,003	-			
	40～49歳	2	62	2,706	-	96	96	480	170	746	763	4,215	-			
	50～59歳	2	72	2,789	-	210	210	401	173	784	714	4,287	-			
	60～64歳	2	21	2,916	-	101	101	29	16	146	553	3,615	2.00			
	65歳以上	1	20	2,570	-	-	-	-	10	10	340	2,920	-			
平均	2	239	2,643	-	103	103	395	142	640	650	3,933	2.00				
男性荷役手	20歳未満	1	3	1,680	-	-	-	520	170	690	179	2,549	-			
	20～29歳	2	27	1,780	-	-	-	381	245	626	443	2,849	5.00			
	30～39歳	2	35	1,874	-	-	-	706	218	924	430	3,228	-			
	40～49歳	2	51	1,965	-	-	-	685	267	952	477	3,394	1.02			
	50～59歳	2	53	1,978	-	-	-	607	210	817	487	3,282	1.03			
	60～64歳	2	36	1,787	-	-	-	521	177	698	275	2,760	1.07			
	65歳以上	2	26	1,758	-	-	-	414	83	497	211	2,466	10.00			
平均	2	231	1,878	-	-	-	577	208	785	403	3,066	2.01				
男性整備・技能員	20歳未満	-														
	20～29歳	-														
	30～39歳	-														
	40～49歳	2	4	2,055	-	63	63	735	95	893	544	3,492	15.00			
	50～59歳	2	7	2,187	-	43	43	674	27	744	589	3,520	25.00			
	60～64歳	2	2	1,870	-	160	160	560	65	785	283	2,938	23.00			
	65歳以上	1	1	1,780	-	-	-	210	-	210	300	2,290	-			
平均	2	14	2,075	-	62	62	642	50	754	511	3,340	21.00				

# 職種別賃金〈一人当たり平均〉

※年齢区分欄の「平均」は「該当事業者数」の場合は回答事業者数、「該当人員」の場合は合計。

職 種	年 齢			該 当 事 業 者 数	該 当 人 員 (人)	賃 金 (単位：百円)							変 動 給 合 計 (B)	一 カ 月 平 均 冬 期 と 令 和 五 年 夏 期 の 年 間 賞 与 一 人 令 和 四 年 (C)	総 計 (A)+(B)+(C)	勤 続 年 数 (年、カ月)
						固 定 給 (A)	変 動 給			歩 合 給 計	時 間 外 手 当	そ の 他				
							歩 合 給	給								
								歩 行 手 当	そ の 他							
女性けん引運転者	20歳未満	満	-	-	-	-	-	-	-	-	-	-	-	-	-	-
	20～29歳	歳	-	-	-	-	-	-	-	-	-	-	-	-	-	-
	30～39歳	歳	-	-	-	-	-	-	-	-	-	-	-	-	-	-
	40～49歳	歳	-	-	-	-	-	-	-	-	-	-	-	-	-	-
	50～59歳	歳	1	1	1,710	2,930	20	2,950	60	10	3,020	529	5,259	-		
	60～64歳	歳	-	-	-	-	-	-	-	-	-	-	-	-	-	-
	65歳以上	歳	-	-	-	-	-	-	-	-	-	-	-	-	-	-
平均	均	均	1	1	1,710	2,930	20	2,950	60	10	3,020	529	5,259	-		
女性大型運転者	20歳未満	満	-	-	-	-	-	-	-	-	-	-	-	-	-	-
	20～29歳	歳	-	-	-	-	-	-	-	-	-	-	-	-	-	-
	30～39歳	歳	-	-	-	-	-	-	-	-	-	-	-	-	-	-
	40～49歳	歳	-	-	-	-	-	-	-	-	-	-	-	-	-	-
	50～59歳	歳	1	1	1,760	-	-	-	1,570	630	2,200	104	4,064	10.00		
	60～64歳	歳	-	-	-	-	-	-	-	-	-	-	-	-	-	-
	65歳以上	歳	-	-	-	-	-	-	-	-	-	-	-	-	-	-
平均	均	均	1	1	1,760	-	-	-	1,570	630	2,200	104	4,064	10.00		
女性中型運転者	20歳未満	満	-	-	-	-	-	-	-	-	-	-	-	-	-	-
	20～29歳	歳	1	1	1,550	1,720	180	1,900	60	20	1,980	133	3,663	-		
	30～39歳	歳	1	1	1,530	910	-	910	170	330	1,410	25	2,965	2.00		
	40～49歳	歳	1	2	1,540	680	-	680	920	160	1,760	72	3,372	7.02		
	50～59歳	歳	1	2	1,810	1,780	180	1,960	160	60	2,180	585	4,575	-		
	60～64歳	歳	-	-	-	-	-	-	-	-	-	-	-	-	-	-
	65歳以上	歳	-	-	-	-	-	-	-	-	-	-	-	-	-	-
平均	均	均	2	6	1,630	1,258	90	1,348	398	132	1,878	245	3,753	5.06		
女性準中型運転者	20歳未満	満	-	-	-	-	-	-	-	-	-	-	-	-	-	-
	20～29歳	歳	-	-	-	-	-	-	-	-	-	-	-	-	-	-
	30～39歳	歳	1	1	1,500	-	-	-	140	100	240	12	1,752	1.00		
	40～49歳	歳	-	-	-	-	-	-	-	-	-	-	-	-	-	-
	50～59歳	歳	-	-	-	-	-	-	-	-	-	-	-	-	-	-
	60～64歳	歳	-	-	-	-	-	-	-	-	-	-	-	-	-	-
	65歳以上	歳	-	-	-	-	-	-	-	-	-	-	-	-	-	-
平均	均	均	1	1	1,500	-	-	-	140	100	240	12	1,752	1.00		
女性普通運転者	20歳未満	満	-	-	-	-	-	-	-	-	-	-	-	-	-	-
	20～29歳	歳	2	2	1,775	650	-	650	895	110	1,655	327	3,757	2.00		
	30～39歳	歳	-	-	-	-	-	-	-	-	-	-	-	-	-	-
	40～49歳	歳	1	1	1,570	-	-	-	590	410	1,000	16	2,586	2.00		
	50～59歳	歳	1	3	1,790	970	50	1,020	80	-	1,100	564	3,454	-		
	60～64歳	歳	-	-	-	-	-	-	-	-	-	-	-	-	-	-
	65歳以上	歳	-	-	-	-	-	-	-	-	-	-	-	-	-	-
平均	均	均	2	6	1,748	702	25	727	437	105	1,269	394	3,411	2.00		
女性事務員	20歳未満	満	-	-	-	-	-	-	40	60	100	-	2,010	-		
	20～29歳	歳	2	13	1,608	-	-	-	169	106	275	190	2,073	-		
	30～39歳	歳	2	19	1,604	-	-	-	338	67	405	230	2,239	-		
	40～49歳	歳	2	27	1,731	-	41	41	196	28	265	292	2,288	1.04		
	50～59歳	歳	2	32	1,797	-	24	24	209	17	250	395	2,442	1.06		
	60～64歳	歳	2	14	1,637	-	49	49	309	23	381	220	2,238	5.07		
	65歳以上	歳	1	1	1,520	-	-	-	130	-	130	133	1,783	-		
平均	均	均	2	111	1,708	-	23	23	228	41	292	275	2,275	2.05		
女性荷扱手	20歳未満	満	-	-	-	-	-	-	1,145	150	1,295	56	2,996	2.00		
	20～29歳	歳	2	2	1,645	-	-	-	-	-	-	-	-	-	-	
	30～39歳	歳	2	5	1,330	-	-	-	204	150	354	144	1,828	7.00		
	40～49歳	歳	2	8	1,686	-	-	-	463	101	564	235	2,485	1.09		
	50～59歳	歳	2	7	1,717	-	-	-	526	91	617	248	2,582	4.08		
	60～64歳	歳	1	1	1,320	-	-	-	100	-	100	123	1,543	-		
	65歳以上	歳	-	-	-	-	-	-	-	-	-	-	-	-	-	
平均	均	均	2	23	1,599	-	-	-	469	109	578	199	2,376	3.05		
女性整備・技能員	20歳未満	満	-	-	-	-	-	-	-	-	-	-	-	-	-	
	20～29歳	歳	-	-	-	-	-	-	-	-	-	-	-	-	-	
	30～39歳	歳	-	-	-	-	-	-	-	-	-	-	-	-	-	
	40～49歳	歳	-	-	-	-	-	-	-	-	-	-	-	-	-	
	50～59歳	歳	-	-	-	-	-	-	-	-	-	-	-	-	-	
	60～64歳	歳	-	-	-	-	-	-	-	-	-	-	-	-	-	
	65歳以上	歳	-	-	-	-	-	-	-	-	-	-	-	-	-	
平均	均	均	-	-	-	-	-	-	-	-	-	-	-	-		



第1表

地域別規模別・

48. 九州100～299人

職 種	年 齢				該 当 事 業 者 数	該 当 人 員 (人)	賃 金 (単位：百円)							一 カ 月 平 均 冬 期 と 春 和 五 年 夏 期 の 年 間 賞 与 一 人 令 和 四 年 (C)	総 計 (A)+(B)+(C)	勤 続 年 数 (年、月)
							固 定 給 (A)	変 動		給			変 動 給 合 計 (B)			
								歩 合	給 の 他	歩 合 給 計	時 間 外 手 当	そ の 他				
男性けん引運転者	20歳未満	-	3	1,987	927	77	1,004	163	200	1,367	347	3,701	4.02			
	20～29歳	2	35	1,801	1,059	17	1,076	316	220	1,612	333	3,746	6.11			
	30～39歳	8	41	1,928	1,074	25	1,099	267	196	1,562	448	3,938	13.01			
	40～49歳	7	55	2,099	724	34	758	406	118	1,282	492	3,873	19.06			
	50～59歳	7	13	1,452	1,423	33	1,456	432	206	2,094	412	3,958	24.00			
	60～64歳	6	5	1,658	854	-	854	2	274	1,130	425	3,213	29.07			
	65歳以上	3	5	1,658	854	-	854	2	274	1,130	425	3,213	29.07			
平均	8	152	1,912	964	28	992	332	177	1,501	432	3,845	15.04				
男性大型運転者	20歳未満	-	24	1,527	1,042	32	1,074	583	221	1,878	251	3,656	3.10			
	20～29歳	9	73	1,501	1,087	20	1,107	769	134	2,010	274	3,785	7.09			
	30～39歳	9	153	1,574	1,332	12	1,344	571	114	2,029	255	3,858	12.00			
	40～49歳	12	243	1,604	1,130	13	1,143	714	143	2,000	292	3,896	14.08			
	50～59歳	13	64	1,475	1,152	15	1,167	684	115	1,966	269	3,710	18.00			
	60～64歳	11	18	1,428	639	18	657	718	98	1,473	272	3,173	19.02			
	65歳以上	6	18	1,428	639	18	657	718	98	1,473	272	3,173	19.02			
平均	13	575	1,560	1,162	15	1,177	674	133	1,984	275	3,819	13.04				
男性中型運転者	20歳未満	-	6	1,633	768	-	768	83	10	861	140	2,634	2.05			
	20～29歳	4	36	1,667	802	-	802	397	68	1,267	164	3,098	3.07			
	30～39歳	5	85	1,773	601	2	603	579	122	1,304	188	3,265	10.03			
	40～49歳	6	102	1,774	653	2	655	452	120	1,227	184	3,185	11.08			
	50～59歳	8	37	1,734	548	-	548	395	132	1,075	202	3,011	12.11			
	60～64歳	7	24	1,542	80	-	80	404	203	687	189	2,418	14.10			
	65歳以上	5	24	1,542	80	-	80	404	203	687	189	2,418	14.10			
平均	8	290	1,733	598	1	599	464	120	1,183	185	3,101	10.05				
男性準中型運転者	20歳未満	-	4	1,935	38	-	38	1,013	128	1,179	256	3,370	2.04			
	20～29歳	2	2	2,150	640	20	660	450	290	1,400	357	3,907	4.02			
	30～39歳	1	5	1,854	372	12	384	144	132	660	206	2,720	9.06			
	40～49歳	2	6	1,832	373	-	373	362	225	960	181	2,973	10.08			
	50～59歳	3	3	1,543	933	-	933	-	57	990	161	2,694	5.08			
	60～64歳	2	2	1,790	-	10	10	670	130	810	265	2,865	20.04			
	65歳以上	1	2	1,790	-	10	10	670	130	810	265	2,865	20.04			
平均	5	22	1,841	379	5	384	417	160	961	221	3,023	8.06				
男性普通運転者	20歳未満	-	4	1,750	228	-	228	375	225	828	197	2,775	2.02			
	20～29歳	2	2	1,720	950	-	950	-	-	950	96	2,766	3.08			
	30～39歳	1	2	1,720	950	-	950	-	-	950	96	2,766	3.08			
	40～49歳	-	1	2,810	100	-	100	680	280	1,060	348	4,218	18.00			
	50～59歳	1	1	1,440	550	-	550	490	30	1,070	174	2,684	13.11			
	60～64歳	1	1	1,440	550	-	550	490	30	1,070	174	2,684	13.11			
	65歳以上	-	1	1,440	550	-	550	490	30	1,070	174	2,684	13.11			
平均	3	8	1,836	433	-	433	334	151	918	188	2,942	6.07				
男性事務員	20歳未満	-	14	2,180	-	-	-	416	106	522	466	3,168	3.11			
	20～29歳	5	34	2,343	-	29	29	572	81	682	519	3,544	6.00			
	30～39歳	7	64	2,989	1	6	7	496	111	614	567	4,170	12.02			
	40～49歳	13	70	3,218	3	27	30	312	187	529	560	4,307	16.07			
	50～59歳	12	25	2,718	4	12	16	260	169	445	414	3,577	21.11			
	60～64歳	9	35	2,333	-	15	15	125	78	218	311	2,862	16.08			
	65歳以上	10	35	2,333	-	15	15	125	78	218	311	2,862	16.08			
平均	13	242	2,795	2	17	19	371	130	520	500	3,815	13.11				
男性荷扱手	20歳未満	3	3	1,737	-	83	83	113	400	596	169	2,502	1.04			
	20～29歳	6	17	1,932	-	156	156	348	401	905	291	3,128	4.01			
	30～39歳	10	35	1,941	54	85	139	328	247	714	327	2,982	6.07			
	40～49歳	9	49	2,079	38	46	84	483	232	799	375	3,253	11.02			
	50～59歳	10	54	2,200	42	44	86	481	352	919	339	3,458	12.09			
	60～64歳	6	23	1,875	-	1	1	265	421	687	242	2,804	15.00			
	65歳以上	6	17	1,759	-	4	4	382	110	496	104	2,359	13.01			
平均	10	198	2,019	30	53	83	404	296	783	307	3,109	10.09				
男性整備・技能員	20歳未満	-	8	2,468	-	244	244	425	264	933	504	3,905	6.07			
	20～29歳	3	14	2,423	-	92	92	527	251	870	464	3,757	5.10			
	30～39歳	6	8	2,685	-	230	230	428	248	906	561	4,152	11.07			
	40～49歳	4	5	2,606	-	188	188	510	506	1,204	555	4,365	16.08			
	50～59歳	4	4	2,388	-	155	155	213	98	466	578	3,432	17.08			
	60～64歳	4	3	2,527	-	173	173	463	100	736	392	3,655	19.04			
	65歳以上	3	3	2,527	-	173	173	463	100	736	392	3,655	19.04			
平均	8	42	2,507	-	170	170	452	258	880	507	3,894	10.05				



# 職種別賃金〈一人当たり平均〉

※年齢区分欄の「平均」は「該当事業者数」の場合は回答事業者数、「該当人員」の場合は合計。

職 種	年 齢		該 当 事 業 者 数	該 当 人 員 (人)	賃 金 (単位：百円)								一 カ 月 平 均 冬 期 と 令 和 五 年 夏 期 の 年 間 賃 手 入 金 和 四 年 (C)	総 計 (A)+(B)+(C)	勤 続 年 数 (年、カ月)
					固 定 給 (A)	変 動 給			歩 合 給 計	時 間 外 手 当	そ の 他	変 動 給 合 計 (B)			
						歩 行 手 当	合 給								
							そ の 他	歩 合 給							
女性けん引運転者	20歳未満	満歳	-	-	-	-	-	-	-	-	-	-	-	-	-
	20歳～29歳	満歳	-	-	-	-	-	-	-	-	-	-	-	-	-
	30歳～39歳	満歳	-	-	-	-	-	-	-	-	-	-	-	-	-
	40歳～49歳	満歳	1	1	1,530	2,110	-	2,110	40	550	2,700	295	4,525	8.01	
	50歳～59歳	満歳	-	-	-	-	-	-	-	-	-	-	-	-	-
	60歳～64歳	満歳	-	-	-	-	-	-	-	-	-	-	-	-	-
	65歳以上	満歳	-	-	-	-	-	-	-	-	-	-	-	-	-
平均	平均	平均	1	1	1,530	2,110	-	2,110	40	550	2,700	295	4,525	8.01	
女性大型運転者	20歳未満	満歳	-	-	-	-	-	-	-	-	-	-	-	-	-
	20歳～29歳	満歳	-	-	-	-	-	-	-	-	-	-	-	-	-
	30歳～39歳	満歳	2	2	1,315	830	-	830	50	5	885	46	2,246	1.07	
	40歳～49歳	満歳	4	4	1,628	688	5	693	695	288	1,676	218	3,522	8.05	
	50歳～59歳	満歳	1	2	1,420	1,120	-	1,120	10	560	1,690	288	3,398	3.00	
	60歳～64歳	満歳	-	-	-	-	-	-	-	-	-	-	-	-	-
	65歳以上	満歳	-	-	-	-	-	-	-	-	-	-	-	-	-
平均	平均	平均	6	8	1,498	831	3	834	363	285	1,482	192	3,172	6.02	
女性中型運転者	20歳未満	満歳	-	-	-	-	-	-	-	-	-	-	-	-	-
	20歳～29歳	満歳	-	-	-	-	-	-	-	-	-	-	-	-	-
	30歳～39歳	満歳	4	7	1,727	267	-	267	589	127	983	206	2,916	5.01	
	40歳～49歳	満歳	2	4	1,810	143	-	143	518	370	1,031	149	2,990	7.05	
	50歳～59歳	満歳	-	-	-	-	-	-	-	-	-	-	-	-	-
	60歳～64歳	満歳	-	-	-	-	-	-	-	-	-	-	-	-	-
	65歳以上	満歳	-	-	-	-	-	-	-	-	-	-	-	-	-
平均	平均	平均	4	11	1,757	222	-	222	563	215	1,000	185	2,942	5.11	
女性準中型運転者	20歳未満	満歳	-	-	-	-	-	-	-	-	-	-	-	-	-
	20歳～29歳	満歳	-	-	-	-	-	-	-	-	-	-	-	-	-
	30歳～39歳	満歳	-	-	-	-	-	-	-	-	-	-	-	-	-
	40歳～49歳	満歳	2	2	1,880	105	25	130	525	405	1,060	225	3,165	4.00	
	50歳～59歳	満歳	-	-	-	-	-	-	-	-	-	-	-	-	-
	60歳～64歳	満歳	-	-	-	-	-	-	-	-	-	-	-	-	-
	65歳以上	満歳	-	-	-	-	-	-	-	-	-	-	-	-	-
平均	平均	平均	2	2	1,880	105	25	130	525	405	1,060	225	3,165	4.00	
女性普通運転者	20歳未満	満歳	-	-	-	-	-	-	-	-	-	-	-	-	-
	20歳～29歳	満歳	-	-	-	-	-	-	-	-	-	-	-	-	-
	30歳～39歳	満歳	-	-	-	-	-	-	-	-	-	-	-	-	-
	40歳～49歳	満歳	-	-	-	-	-	-	-	-	-	-	-	-	-
	50歳～59歳	満歳	-	-	-	-	-	-	-	-	-	-	-	-	-
	60歳～64歳	満歳	-	-	-	-	-	-	-	-	-	-	-	-	-
	65歳以上	満歳	-	-	-	-	-	-	-	-	-	-	-	-	-
平均	平均	平均	-	-	-	-	-	-	-	-	-	-	-	-	
女性事務員	20歳未満	満歳	1	1	1,780	-	-	-	60	-	60	275	2,115	1.03	
	20歳～29歳	満歳	6	20	1,906	-	126	126	84	206	416	302	2,624	4.06	
	30歳～39歳	満歳	11	20	1,909	-	41	41	76	211	328	314	2,551	7.06	
	40歳～49歳	満歳	12	36	2,123	-	62	62	149	203	414	373	2,910	9.10	
	50歳～59歳	満歳	11	37	2,119	1	52	53	244	161	458	399	2,976	11.09	
	60歳～64歳	満歳	5	9	2,271	-	113	113	69	136	318	295	2,884	21.05	
	65歳以上	満歳	2	2	2,155	-	90	90	285	90	465	281	2,901	21.02	
平均	平均	平均	12	125	2,061	-	69	69	151	184	404	352	2,817	10.03	
女性荷扱手	20歳未満	満歳	-	-	-	-	-	-	-	-	-	-	-	-	
	20歳～29歳	満歳	2	2	1,935	-	110	110	110	110	330	174	2,439	3.02	
	30歳～39歳	満歳	2	4	2,018	-	-	-	330	225	555	25	2,598	4.04	
	40歳～49歳	満歳	2	5	2,206	-	40	40	336	280	656	285	3,147	4.05	
	50歳～59歳	満歳	5	13	1,892	43	53	96	357	275	728	253	2,873	10.04	
	60歳～64歳	満歳	2	4	1,728	-	-	-	68	305	373	52	2,153	9.08	
	65歳以上	満歳	1	2	1,990	-	-	-	160	300	460	25	2,475	12.05	
平均	平均	平均	6	30	1,948	19	37	56	282	264	602	181	2,731	8.00	
女性整備・技能員	20歳未満	満歳	-	-	-	-	-	-	-	-	-	-	-	-	
	20歳～29歳	満歳	-	-	-	-	-	-	-	-	-	-	-	-	
	30歳～39歳	満歳	1	3	550	-	-	-	-	-	-	-	550	-	
	40歳～49歳	満歳	1	4	1,030	-	-	-	-	-	-	60	1,090	1.10	
	50歳～59歳	満歳	1	4	1,130	-	-	-	-	-	-	50	1,180	-	
	60歳～64歳	満歳	1	2	750	-	-	-	-	-	-	54	804	2.00	
	65歳以上	満歳	-	-	-	-	-	-	-	-	-	-	-	-	
平均	平均	平均	1	13	907	-	-	-	-	-	42	949	1.11		

第1表

地域別規模別・

49. 九州30～99人

職 種	年 齢				該 當 事 業 者 数	該 當 人 員 (人)	賃 金 (単位：百円)							一 カ 月 平 均 冬 期 と 春 和 五 年 夏 期 の 年 間 賞 与 一 人 令 和 四 年 (C)	総 計 (A)+(B)+(C)	勤 続 年 数 (年、カ月)
							固 定 給 (A)	変 動 給		給			変 動 給 合 計 (B)			
								歩 合 給	給 の 他	歩 合 給 計	時 間 外 手 当	そ の 他				
男性けん引運転者	20歳未満	-	-	-	-	-	-	-	-	-	-	-	-	-	-	-
	20～29歳	-	-	-	-	-	-	-	-	-	-	-	-	-	-	-
	30～39歳	6	10	2,138	1,028	61	1,089	455	467	2,011	202	4,351	4.06			
	40～49歳	8	28	1,936	1,319	90	1,409	567	62	2,038	384	4,358	10.07			
	50～59歳	10	35	2,000	775	35	810	618	154	1,582	444	4,026	18.00			
	60～64歳	5	9	1,801	1,391	27	1,418	361	417	2,196	238	4,235	22.04			
	65歳以上	2	3	1,633	687	-	687	437	200	1,324	69	3,026	17.02			
平均	13	85	1,961	1,046	54	1,100	549	190	1,839	361	4,161	14.05				
男性大型運転者	20歳未満	-	-	-	-	-	-	-	-	-	-	-	-	-	-	-
	20～29歳	9	15	1,047	1,100	90	1,190	743	101	2,034	295	3,376	3.04			
	30～39歳	15	48	1,057	1,275	129	1,404	966	157	2,527	335	3,919	6.08			
	40～49歳	22	131	1,643	1,007	146	1,153	781	250	2,184	309	4,136	11.04			
	50～59歳	22	190	1,557	763	178	941	849	206	1,996	313	3,866	19.02			
	60～64歳	17	55	1,367	871	120	991	570	188	1,749	289	3,405	23.08			
	65歳以上	12	25	1,624	596	74	670	390	184	1,244	211	3,079	23.03			
平均	22	464	1,494	900	148	1,048	780	207	2,035	305	3,834	15.00				
男性中型運転者	20歳未満	-	-	-	-	-	-	-	-	-	-	-	-	-	-	-
	20～29歳	1	2	1,620	20	-	20	790	-	810	94	2,524	2.04			
	30～39歳	5	9	1,702	186	44	230	729	164	1,123	241	3,066	8.05			
	40～49歳	9	32	1,295	546	101	647	733	62	1,442	184	2,921	9.04			
	50～59歳	8	39	1,619	257	47	304	656	59	1,019	169	2,807	13.03			
	60～64歳	9	25	1,556	63	64	127	580	62	769	136	2,461	11.06			
	65歳以上	7	19	1,524	163	7	170	463	135	768	71	2,363	12.05			
平均	13	126	1,516	269	57	326	639	78	1,043	155	2,714	11.03				
男性準中型運転者	20歳未満	-	-	-	-	-	-	-	-	-	-	-	-	-	-	-
	20～29歳	3	4	1,900	610	-	610	473	20	1,103	244	3,247	3.11			
	30～39歳	4	7	1,990	297	154	451	590	100	1,141	159	3,290	6.03			
	40～49歳	9	36	2,031	863	42	905	597	186	1,688	261	3,980	14.10			
	50～59歳	11	37	2,085	557	24	581	692	305	1,578	165	3,828	17.02			
	60～64歳	9	16	2,014	517	21	538	697	382	1,617	126	3,757	17.05			
	65歳以上	4	12	1,661	273	99	372	459	243	1,074	60	2,795	12.04			
平均	14	112	1,999	605	45	650	623	248	1,521	182	3,702	14.11				
男性普通運転者	20歳未満	-	-	-	-	-	-	-	-	-	-	-	-	-	-	-
	20～29歳	-	-	-	-	-	-	-	-	-	-	-	-	-	-	-
	30～39歳	1	3	300	1,810	20	1,830	350	30	2,210	133	2,643	1.06			
	40～49歳	2	3	1,517	573	127	700	640	107	1,447	134	3,098	8.03			
	50～59歳	2	4	1,565	435	95	530	590	100	1,220	128	2,913	10.04			
	60～64歳	-	-	-	-	-	-	-	-	-	-	-	-	-	-	-
	65歳以上	1	1	1,440	-	-	-	610	-	610	83	2,133	4.06			
平均	4	11	1,195	808	75	883	540	74	1,497	127	2,819	6.10				
男性事務員	20歳未満	-	-	-	-	-	-	-	-	-	-	-	-	-	-	-
	20～29歳	4	4	1,955	-	-	-	195	385	580	223	2,758	2.10			
	30～39歳	6	7	2,491	6	26	32	413	6	451	323	3,265	7.09			
	40～49歳	16	33	3,058	74	102	176	328	153	657	487	4,202	16.02			
	50～59歳	20	40	3,515	3	92	95	252	56	403	651	4,569	18.02			
	60～64歳	6	9	3,252	-	-	-	56	7	63	253	3,568	12.08			
	65歳以上	13	17	1,784	-	140	140	102	165	407	84	2,275	24.11			
平均	25	110	2,967	23	87	110	244	106	460	445	3,872	16.00				
男性荷扱手	20歳未満	-	-	-	-	-	-	-	-	-	-	-	-	-	-	-
	20～29歳	3	3	2,090	-	-	-	110	-	110	50	2,250	3.06			
	30～39歳	6	9	2,113	131	-	131	310	20	461	175	2,749	9.02			
	40～49歳	8	18	2,072	156	7	163	286	145	594	402	3,068	14.01			
	50～59歳	10	19	2,148	72	32	104	262	197	563	327	3,038	15.09			
	60～64歳	1	1	2,230	-	-	-	110	10	120	263	2,613	41.10			
	65歳以上	5	5	1,542	-	-	-	216	124	340	136	2,018	17.02			
平均	12	55	2,061	97	13	110	262	130	502	293	2,856	14.03				
男性整備・技能員	20歳未満	-	-	-	-	-	-	-	-	-	-	-	-	-	-	-
	20～29歳	-	-	-	-	-	-	-	-	-	-	-	-	-	-	-
	30～39歳	1	1	2,950	-	-	-	-	-	-	200	3,150	6.00			
	40～49歳	3	3	2,723	-	-	-	163	27	190	483	3,396	7.10			
	50～59歳	2	5	3,428	-	60	60	18	-	78	860	4,366	6.08			
	60～64歳	2	2	2,300	50	-	50	550	100	700	494	3,494	17.08			
	65歳以上	2	3	2,483	-	7	7	300	-	307	217	3,007	68.09			
平均	7	14	2,879	7	23	30	184	20	234	542	3,655	21.09				

# 職種別賃金〈一人当たり平均〉

※年齢区分欄の「平均」は「該当事業者数」の場合は回答事業者数、「該当人員」の場合は合計。

職 種	年 齢			該 当 事 業 者 数	該 当 人 員 (人)	賃 金 (単位：百円)							変 動 給 合 計 (B)	一 カ 月 平 均 冬 期 と 令 和 五 年 夏 期 の 年 間 賞 与 一 人 令 和 四 年 (C)	総 計 (A)+(B)+(C)	勤 続 年 数 (年、カ月)
						固 定 給 (A)	変 動 給		歩 合 給 計	時 間 外 手 当	そ の 他	変 動 給 合 計 (B)				
							歩 行 手 当	合 給 そ の 他								
女性けん引運転者	20歳未満	満	-													
	20～29歳	歳	-													
	30～39歳	歳	-													
	40～49歳	歳	-													
	50～59歳	歳	1	1	1,680	-	-	-	180	910	1,090	11	2,781	11.00		
	60～64歳	歳	-													
	65歳以上	歳	-													
平均	均		1	1	1,680	-	-	-	180	910	1,090	11	2,781	11.00		
女性大型運転者	20歳未満	満	-													
	20～29歳	歳	-													
	30～39歳	歳	-													
	40～49歳	歳	1	1	1,530	-	-	-	1,220	630	1,850	6	3,386	4.00		
	50～59歳	歳	3	3	1,233	427	203	630	527	810	1,967	429	3,629	22.05		
	60～64歳	歳	-													
	65歳以上	歳	-													
平均	均		4	4	1,308	320	153	473	700	765	1,938	323	3,569	17.10		
女性中型運転者	20歳未満	満	-													
	20～29歳	歳	-													
	30～39歳	歳	-													
	40～49歳	歳	3	3	1,640	497	-	497	473	-	970	91	2,701	3.02		
	50～59歳	歳	2	2	1,630	10	-	10	695	-	705	151	2,486	7.02		
	60～64歳	歳	-													
	65歳以上	歳	-													
平均	均		5	6	1,593	447	-	447	535	-	982	161	2,736	4.07		
女性準中型運転者	20歳未満	満	-													
	20～29歳	歳	-													
	30～39歳	歳	1	1	300	1,040	130	1,170	1,020	80	2,270	117	2,687	3.00		
	40～49歳	歳	1	1	440	-	-	-	-	100	100	-	540	6.02		
	50～59歳	歳	2	3	783	813	-	813	500	360	1,673	80	2,536	2.06		
	60～64歳	歳	-													
	65歳以上	歳	1	2	610	-	-	-	-	30	30	-	640	2.10		
平均	均		3	7	616	497	19	516	360	189	1,065	51	1,732	3.02		
女性普通運転者	20歳未満	満	-													
	20～29歳	歳	2	2	925	1,360	-	1,360	140	145	1,645	58	2,628	4.01		
	30～39歳	歳	-													
	40～49歳	歳	1	3	310	1,920	-	1,920	180	140	2,240	117	2,667	1.02		
	50～59歳	歳	2	5	1,418	756	-	756	370	-	1,126	194	2,738	10.06		
	60～64歳	歳	-													
	65歳以上	歳	-													
平均	均		3	10	987	1,226	-	1,226	267	71	1,564	144	2,695	6.05		
女性事務員	20歳未満	満	-													
	20～29歳	歳	3	4	1,953	-	-	-	220	-	220	33	1,793	1.04		
	30～39歳	歳	8	8	1,720	-	63	63	185	20	268	256	2,244	6.05		
	40～49歳	歳	13	17	1,919	-	8	8	104	23	135	470	2,524	9.05		
	50～59歳	歳	15	24	2,184	-	24	24	158	18	200	315	2,699	14.07		
	60～64歳	歳	7	8	2,186	-	-	-	130	-	130	245	2,561	41.01		
	65歳以上	歳	3	3	2,370	-	-	-	10	-	10	240	2,620	41.04		
平均	均		21	65	2,042	-	18	18	128	16	162	331	2,535	16.00		
女性荷扱手	20歳未満	満	-													
	20～29歳	歳	-													
	30～39歳	歳	1	1	2,490	-	-	-	-	-	-	-	2,490	5.02		
	40～49歳	歳	1	1	1,660	-	-	-	70	-	70	306	2,036	5.04		
	50～59歳	歳	-													
	60～64歳	歳	-													
	65歳以上	歳	-													
平均	均		2	2	2,075	-	-	-	35	-	35	153	2,263	5.03		
女性整備・技能員	20歳未満	満	-													
	20～29歳	歳	-													
	30～39歳	歳	-													
	40～49歳	歳	-													
	50～59歳	歳	-													
	60～64歳	歳	-													
	65歳以上	歳	-													
平均	均		-													

第1表

地域別規模別・

50. 九州29人以下

職 種	年 齢	該 當 事 業 者 数	該 當 人 員 (人)	賃 金 (単位：百円)									一 月 平 均 冬 期 と 春 季 の 平 均 の 差 額 (C)	総 計 (A)+(B)+(C)	勤 続 年 数 (年、月)
				固 定 給 (A)	変 動 給		歩 合 給 計	時 間 外 手 当	そ の 他	変 動 給 合 計 (B)	年 間 賞 与 一 人 一 年 の 平 均 (C)				
					歩 行 手 当	給 の 他									
男性けん引運転者	20歳未満	-	-												
	20～29歳	-	-												
	30～39歳	8	12	2,159	913	68	981	503	389	1,873	213	4,245	4.02		
	40～49歳	15	40	2,020	1,055	87	1,142	579	61	1,782	372	4,174	10.10		
	50～59歳	17	52	1,986	758	125	883	660	132	1,675	445	4,106	17.05		
	60～64歳	11	18	1,878	798	212	1,010	522	328	1,860	313	4,051	23.00		
	65歳以上	4	5	1,758	412	-	412	462	156	1,030	168	2,956	22.07		
平 均	23	127	1,989	858	115	973	592	163	1,728	370	4,087	15.03			
男性大型運転者	20歳未満	-	-												
	20～29歳	12	18	1,098	998	186	1,184	707	108	1,999	286	3,383	3.01		
	30～39歳	21	54	1,092	1,165	171	1,336	959	171	2,466	307	3,865	6.06		
	40～49歳	35	156	1,622	898	209	1,107	755	219	2,081	295	3,998	11.03		
	50～59歳	40	258	1,517	709	227	936	848	183	1,967	278	3,762	17.11		
	60～64歳	32	92	1,491	648	133	781	683	153	1,617	233	3,341	21.05		
	65歳以上	21	45	1,613	469	88	557	518	134	1,209	183	3,005	21.09		
平 均	43	623	1,497	778	192	970	782	181	1,933	271	3,701	15.08			
男性中型運転者	20歳未満	-	-												
	20～29歳	1	2	1,620	20	-	20	790	-	810	94	2,524	2.04		
	30～39歳	8	14	1,669	134	128	262	682	172	1,116	298	3,083	7.03		
	40～49歳	12	38	1,406	487	114	601	699	55	1,355	201	2,962	8.10		
	50～59歳	15	61	1,672	247	128	375	597	79	1,051	237	2,960	11.07		
	60～64歳	14	31	1,598	94	108	202	563	67	832	171	2,601	12.05		
	65歳以上	12	25	1,512	215	49	264	411	154	829	120	2,461	15.03		
平 均	21	171	1,575	256	108	364	596	89	1,049	203	2,827	11.02			
男性準中型運転者	20歳未満	-	-												
	20～29歳	3	4	1,900	610	-	610	473	20	1,103	244	3,247	3.11		
	30～39歳	4	7	1,990	297	154	451	590	100	1,141	159	3,290	6.03		
	40～49歳	10	37	2,028	839	41	880	586	181	1,647	260	3,935	14.08		
	50～59歳	13	39	2,051	528	37	565	704	300	1,569	167	3,787	16.10		
	60～64歳	9	16	2,014	517	21	538	697	382	1,617	126	3,757	17.05		
	65歳以上	5	17	1,411	192	70	262	324	171	757	46	2,214	9.03		
平 均	17	120	1,940	564	46	610	599	235	1,444	175	3,559	14.03			
男性普通運転者	20歳未満	-	-												
	20～29歳	-	-												
	30～39歳	1	3	300	1,810	20	1,830	350	30	2,210	133	2,643	1.06		
	40～49歳	2	3	1,517	573	127	700	640	107	1,447	134	3,098	8.03		
	50～59歳	3	5	1,552	348	76	424	572	118	1,114	103	2,769	10.03		
	60～64歳	1	3	1,540	-	-	-	300	140	440	-	1,980	12.08		
	65歳以上	1	1	1,440	-	-	-	610	-	610	83	2,133	4.06		
平 均	5	15	1,285	593	55	648	489	95	1,232	93	2,610	8.02			
男性事務員	20歳未満	-	-												
	20～29歳	6	6	2,103	-	-	-	202	288	490	259	2,852	2.09		
	30～39歳	9	10	2,740	4	18	22	292	30	344	426	3,510	9.01		
	40～49歳	19	36	3,013	73	100	173	340	147	660	477	4,150	16.02		
	50～59歳	29	51	3,460	5	81	86	220	55	361	599	4,420	17.04		
	60～64歳	11	15	3,145	-	-	-	123	24	147	254	3,546	13.00		
	65歳以上	14	18	1,799	8	147	155	136	156	447	83	2,329	25.08		
平 均	37	136	2,974	23	78	101	234	98	433	432	3,839	16.06			
男性荷扱手	20歳未満	-	-												
	20～29歳	5	8	1,439	-	85	85	148	-	233	79	1,751	4.03		
	30～39歳	8	11	1,998	107	22	129	254	16	399	184	2,581	7.10		
	40～49歳	9	19	2,062	155	12	167	292	137	596	384	3,042	13.08		
	50～59歳	11	21	2,200	65	29	94	239	179	512	344	3,056	15.11		
	60～64歳	3	3	2,113	-	-	-	130	3	133	280	2,526	37.11		
	65歳以上	6	8	1,241	-	-	-	135	78	213	86	1,540	11.06		
平 均	16	70	1,931	79	25	104	228	102	434	267	2,632	13.10			
男性整備・技能員	20歳未満	-	-												
	20～29歳	-	-												
	30～39歳	3	3	2,857	-	-	-	53	33	86	376	3,319	9.10		
	40～49歳	3	3	2,723	-	-	-	163	27	190	483	3,396	7.10		
	50～59歳	3	6	3,333	-	50	50	15	17	82	767	4,182	7.06		
	60～64歳	5	5	2,436	20	-	20	268	40	328	387	3,151	20.05		
	65歳以上	4	5	2,398	-	4	4	306	68	378	190	2,966	51.08		
平 均	13	22	2,769	5	15	20	164	37	221	458	3,448	20.10			

# 職種別賃金〈一人当たり平均〉

※年齢区分欄の「平均」は「該当事業者数」の場合は回答事業者数、「該当人員」の場合は合計。

職 種	年 齢			該 当 事 業 者 数	該 当 人 員 (人)	賃 金 (単位：百円)							変 動 給 合 計 (B)	一 カ 月 平 均 冬 期 と 令 和 五 年 夏 期 の 年 間 賞 与 一 人 令 和 四 年 (C)	総 計 (A)+(B)+(C)	勤 続 年 数 (年、カ月)
						固 定 給 (A)	変 動 給		歩 合 給 計	時 間 外 手 当	そ の 他	変 動 給 合 計 (B)				
							歩 行 手 当	合 給 そ の 他								
女性けん引運転者	20歳未満	満	-	-	-	-	-	-	-	-	-	-	-	-	-	-
	20～29歳	歳	-	-	-	-	-	-	-	-	-	-	-	-	-	-
	30～39歳	歳	-	-	-	-	-	-	-	-	-	-	-	-	-	-
	40～49歳	歳	-	-	-	-	-	-	-	-	-	-	-	-	-	-
	50～59歳	歳	1	1	1,680	-	-	-	180	910	1,090	11	2,781	11.00		
	60～64歳	歳	-	-	-	-	-	-	-	-	-	-	-	-	-	-
	65歳以上	歳	-	-	-	-	-	-	-	-	-	-	-	-	-	-
平均	均	均	1	1	1,680	-	-	-	180	910	1,090	11	2,781	11.00		
女性大型運転者	20歳未満	満	-	-	-	-	-	-	-	-	-	-	-	-	-	-
	20～29歳	歳	-	-	-	-	-	-	-	-	-	-	-	-	-	-
	30～39歳	歳	-	-	-	-	-	-	-	-	-	-	-	-	-	-
	40～49歳	歳	3	3	1,047	610	543	1,153	460	217	1,830	116	2,993	10.07		
	50～59歳	歳	4	4	1,443	505	153	658	528	658	1,844	482	3,769	23.02		
	60～64歳	歳	-	-	-	-	-	-	-	-	-	-	-	-	-	-
	65歳以上	歳	-	-	-	-	-	-	-	-	-	-	-	-	-	-
平均	均	均	7	7	1,273	550	320	870	499	469	1,838	325	3,436	17.10		
女性中型運転者	20歳未満	満	-	-	-	-	-	-	-	-	-	-	-	-	-	-
	20～29歳	歳	1	1	1,380	1,170	-	1,170	400	-	1,570	388	3,338	3.09		
	30～39歳	歳	-	-	-	-	-	-	-	-	-	-	-	-	-	-
	40～49歳	歳	3	3	1,640	497	-	497	473	-	970	91	2,701	3.02		
	50～59歳	歳	2	2	1,630	10	-	10	695	-	705	151	2,486	7.02		
	60～64歳	歳	-	-	-	-	-	-	-	-	-	-	-	-	-	-
	65歳以上	歳	-	-	-	-	-	-	-	-	-	-	-	-	-	-
平均	均	均	5	6	1,593	447	-	447	535	-	982	161	2,736	4.07		
女性準中型運転者	20歳未満	満	-	-	-	-	-	-	-	-	-	-	-	-	-	-
	20～29歳	歳	-	-	-	-	-	-	-	-	-	-	-	-	-	-
	30～39歳	歳	1	1	300	1,040	130	1,170	1,020	80	2,270	117	2,687	3.00		
	40～49歳	歳	1	1	440	-	-	-	-	100	100	-	540	6.02		
	50～59歳	歳	2	3	783	813	-	813	500	360	1,673	80	2,536	2.06		
	60～64歳	歳	-	-	-	-	-	-	-	-	-	-	-	-	-	-
	65歳以上	歳	1	2	610	-	-	-	-	30	30	-	640	2.10		
平均	均	均	3	7	616	497	19	516	360	189	1,065	51	1,732	3.02		
女性普通運転者	20歳未満	満	-	-	-	-	-	-	-	-	-	-	-	-	-	-
	20～29歳	歳	2	2	925	1,360	-	1,360	140	145	1,645	58	2,628	4.01		
	30～39歳	歳	-	-	-	-	-	-	-	-	-	-	-	-	-	-
	40～49歳	歳	1	3	310	1,920	-	1,920	180	140	2,240	117	2,667	1.02		
	50～59歳	歳	2	5	1,418	756	-	756	370	-	1,126	194	2,738	10.06		
	60～64歳	歳	-	-	-	-	-	-	-	-	-	-	-	-	-	-
	65歳以上	歳	-	-	-	-	-	-	-	-	-	-	-	-	-	-
平均	均	均	3	10	987	1,226	-	1,226	267	71	1,564	144	2,695	6.05		
女性事務員	20歳未満	満	-	1	1,540	-	-	-	220	-	220	33	1,793	1.04		
	20～29歳	歳	4	5	1,900	-	-	-	4	6	10	324	2,234	4.01		
	30～39歳	歳	11	11	1,622	-	160	160	198	41	399	264	2,285	5.06		
	40～49歳	歳	17	23	2,031	-	6	6	113	17	136	478	2,645	11.05		
	50～59歳	歳	21	33	2,072	-	17	17	116	26	159	288	2,519	15.11		
	60～64歳	歳	9	10	2,124	-	-	-	104	-	104	231	2,459	36.08		
	65歳以上	歳	7	7	1,611	-	113	113	11	64	188	156	1,955	33.10		
	平均	均	均	37	90	1,961	-	36	36	111	24	171	316	2,448	16.05	
女性荷扱手	20歳未満	満	-	-	-	-	-	-	-	-	-	-	-	-	-	-
	20～29歳	歳	-	-	-	-	-	-	-	-	-	-	-	-	-	-
	30～39歳	歳	1	1	2,490	-	-	-	-	-	-	-	2,490	5.02		
	40～49歳	歳	1	1	1,660	-	-	-	70	-	70	306	2,036	5.04		
	50～59歳	歳	1	1	770	-	-	-	-	-	-	4	774	3.03		
	60～64歳	歳	1	1	740	-	-	-	-	-	-	4	744	2.10		
	65歳以上	歳	-	-	-	-	-	-	-	-	-	-	-	-	-	
平均	均	均	3	4	1,415	-	-	-	18	-	18	79	1,512	4.02		
女性整備・技能員	20歳未満	満	-	-	-	-	-	-	-	-	-	-	-	-	-	-
	20～29歳	歳	-	-	-	-	-	-	-	-	-	-	-	-	-	-
	30～39歳	歳	-	-	-	-	-	-	-	-	-	-	-	-	-	-
	40～49歳	歳	-	-	-	-	-	-	-	-	-	-	-	-	-	-
	50～59歳	歳	-	-	-	-	-	-	-	-	-	-	-	-	-	-
	60～64歳	歳	-	-	-	-	-	-	-	-	-	-	-	-	-	-
	65歳以上	歳	-	-	-	-	-	-	-	-	-	-	-	-	-	-
平均	均	均	-	-	-	-	-	-	-	-	-	-	-	-	-	

第1表

地域別規模別・

51. 沖縄

職 種	年 齢				該 当 事 業 者 数	該 当 人 員 (人)	賃 金 (単位：百円)							総 計 (A)+(B)+(C)	勤 続 年 数 (年、カ月)	
							固 定 給 (A)	変 動		給			変 動 給 合 計 (B)			一 カ 月 平 均 冬 期 と 春 和 五 年 夏 期 の 年 間 賞 与 一 人 令 和 四 年 (C)
								歩 合	給 の 他	歩 合 給 計	時 間 外 手 当	そ の 他				
男性けん引運転者	20歳未満	-	1	1,960	-	-	-	480	-	480	358	2,798	2.02			
	20～29歳	1	15	2,039	61	-	61	666	7	734	388	3,161	7.10			
	30～39歳	4	24	2,061	115	-	115	798	38	951	380	3,392	14.05			
	40～49歳	4	27	1,954	256	-	256	879	34	1,169	343	3,466	20.09			
	50～59歳	4	6	1,818	-	-	-	467	72	539	176	2,533	25.05			
	60～64歳	1	1	1,780	-	-	-	200	340	540	-	2,320	34.08			
	65歳以上	1	1	1,780	-	-	-	200	340	540	-	2,320	34.08			
平均	5	74	1,993	143	-	143	761	37	941	346	3,280	16.04				
男性大型運転者	20歳未満	-	1	2,700	-	-	-	-	-	-	-	2,700	1.07			
	20～29歳	1	11	2,109	-	-	-	434	14	448	250	2,807	6.10			
	30～39歳	4	24	2,086	138	-	138	498	16	652	277	3,015	12.03			
	40～49歳	5	38	2,104	159	-	159	469	11	639	201	2,944	14.04			
	50～59歳	5	17	1,774	188	-	188	372	34	594	176	2,544	15.01			
	60～64歳	4	10	1,534	198	270	468	46	18	532	24	2,090	20.09			
	65歳以上	4	10	1,534	198	270	468	46	18	532	24	2,090	20.09			
平均	8	101	1,994	144	27	171	409	17	597	201	2,792	13.08				
男性中型運転者	20歳未満	-	2	1,940	-	-	-	138	1,208	1,346	104	3,390	3.00			
	20～29歳	2	11	2,005	5	5	10	134	1,069	1,213	164	3,382	5.08			
	30～39歳	3	22	2,177	11	5	16	225	150	391	197	2,765	13.04			
	40～49歳	3	45	2,608	24	16	40	175	160	375	215	3,198	23.07			
	50～59歳	4	2	1,360	5	5	10	40	25	75	185	1,620	21.06			
	60～64歳	2	4	898	8	-	8	15	13	36	104	1,038	5.03			
	65歳以上	2	4	898	8	-	8	15	13	36	104	1,038	5.03			
平均	5	88	2,289	16	10	26	170	309	505	193	2,987	16.11				
男性準中型運転者	20歳未満	-	1	1,920	-	-	-	20	1,460	1,480	-	3,400	5.03			
	20～29歳	1	4	1,930	-	-	-	290	50	340	282	2,552	13.10			
	30～39歳	1	6	2,227	-	-	-	133	42	175	272	2,674	21.08			
	40～49歳	2	6	2,227	-	-	-	133	42	175	272	2,674	21.08			
	50～59歳	-	-	-	-	-	-	-	-	-	-	-	-			
	60～64歳	-	-	-	-	-	-	-	-	-	-	-	-			
	65歳以上	-	-	-	-	-	-	-	-	-	-	-	-			
平均	2	12	2,077	-	-	-	167	281	448	230	2,755	16.04				
男性普通運転者	20歳未満	-	-	-	-	-	-	-	-	-	-	-	-			
	20～29歳	-	-	-	-	-	-	-	-	-	-	-	-			
	30～39歳	-	-	-	-	-	-	-	-	-	-	-	-			
	40～49歳	1	1	1,520	490	-	490	20	80	590	30	2,140	4.01			
	50～59歳	1	11	1,690	550	-	550	10	-	560	45	2,295	20.07			
	60～64歳	1	5	1,560	640	-	640	30	40	710	21	2,291	6.10			
	65歳以上	1	6	1,070	330	450	780	50	30	860	27	1,957	12.04			
平均	1	23	1,493	510	117	627	25	20	672	34	2,199	14.09				
男性事務員	20歳未満	-	-	-	-	-	-	-	-	-	-	-	-			
	20～29歳	-	-	-	-	-	-	-	-	-	-	-	-			
	30～39歳	3	4	2,163	3	-	3	310	13	326	290	2,779	4.05			
	40～49歳	4	9	2,979	-	-	-	293	22	315	411	3,705	20.08			
	50～59歳	3	14	3,525	-	-	-	158	29	187	405	4,117	25.00			
	60～64歳	2	7	3,546	-	-	-	33	43	76	368	3,990	26.00			
	65歳以上	2	3	1,343	-	-	-	-	17	17	104	1,464	11.07			
平均	4	37	3,072	-	-	-	171	27	198	362	3,632	20.10				
男性荷役手	20歳未満	-	1	2,030	-	-	-	230	-	230	75	2,335	2.06			
	20～29歳	1	1	2,020	-	-	-	140	-	140	75	2,235	6.08			
	30～39歳	1	2	1,935	-	-	-	330	25	355	417	2,707	15.06			
	40～49歳	2	2	1,935	-	-	-	330	25	355	417	2,707	15.06			
	50～59歳	-	-	-	-	-	-	-	-	-	-	-	-			
	60～64歳	-	-	-	-	-	-	-	-	-	-	-	-			
	65歳以上	-	-	-	-	-	-	-	-	-	-	-	-			
平均	3	4	1,980	-	-	-	258	13	271	246	2,497	10.00				
男性整備・技能員	20歳未満	-	-	-	-	-	-	-	-	-	-	-	-			
	20～29歳	-	-	-	-	-	-	-	-	-	-	-	-			
	30～39歳	-	-	-	-	-	-	-	-	-	-	-	-			
	40～49歳	1	1	2,580	-	-	-	320	50	370	325	3,275	15.09			
	50～59歳	1	5	2,860	-	-	-	110	50	160	322	3,342	18.05			
	60～64歳	4	4	2,095	3	-	3	300	105	408	188	2,691	17.10			
	65歳以上	-	-	-	-	-	-	-	-	-	-	-	-			
平均	4	10	2,526	1	-	1	207	72	280	268	3,074	17.11				

# 職種別賃金〈一人当たり平均〉

※年齢区分欄の「平均」は「該当事業者数」の場合は回答事業者数、「該当人員」の場合は合計。

職 種	年 齢			該 当 事 業 者 数	該 当 人 員 (人)	賃 金 (単位：百円)							一 カ 月 平 均 冬 期 と 令 和 五 年 夏 期 の 年 間 賞 与 一 人 令 和 四 年 (C)	総 計 (A)+(B)+(C)	勤 続 年 数 (年、カ月)	
						固 定 給 (A)	変 動 給		給			変 動 給 合 計 (B)				
							歩 合 給	給 所 の 他	歩 合 給 計	時 間 外 手 当	そ の 他					
																歩 行 手 当
女性けん引運転者	20	歳	未	満	-											
	20	～	29	歳	-											
	30	～	39	歳	-											
	40	～	49	歳	-											
	50	～	59	歳	-											
	60	～	64	歳	-											
	65	歳	以	上	-											
平			均	-												
女性大型運転者	20	歳	未	満	-											
	20	～	29	歳	-											
	30	～	39	歳	-											
	40	～	49	歳	-											
	50	～	59	歳	-											
	60	～	64	歳	-											
	65	歳	以	上	-											
平			均	-												
女性中型運転者	20	歳	未	満	-											
	20	～	29	歳	-											
	30	～	39	歳	-											
	40	～	49	歳	-											
	50	～	59	歳	-											
	60	～	64	歳	-											
	65	歳	以	上	-											
平			均	-												
女性準中型運転者	20	歳	未	満	-											
	20	～	29	歳	-											
	30	～	39	歳	-											
	40	～	49	歳	-											
	50	～	59	歳	-											
	60	～	64	歳	-											
	65	歳	以	上	-											
平			均	-												
女性普通運転者	20	歳	未	満	-											
	20	～	29	歳	-											
	30	～	39	歳	-											
	40	～	49	歳	-											
	50	～	59	歳	-											
	60	～	64	歳	-											
	65	歳	以	上	-											
平			均	-												
女性事務員	20	歳	未	満	-											
	20	～	29	歳	-											
	30	～	39	歳	2	2	1,880	-	-	-	55	25	80	305	2,265	7.05
	40	～	49	歳	5	6	1,942	-	-	-	15	17	32	163	2,137	8.00
	50	～	59	歳	3	4	2,050	-	-	-	60	13	73	218	2,341	20.11
	60	～	64	歳	5	5	2,298	-	-	-	42	90	132	198	2,628	26.08
	65	歳	以	上	3	3	1,177	-	-	-	3	50	53	-	1,230	31.00
平			均	8	20	1,932	-	-	-	33	40	73	172	2,177	19.03	
女性荷扱手	20	歳	未	満	-											
	20	～	29	歳	-											
	30	～	39	歳	-											
	40	～	49	歳	-											
	50	～	59	歳	-											
	60	～	64	歳	-											
	65	歳	以	上	-											
平			均	-												
女性整備・技能員	20	歳	未	満	-											
	20	～	29	歳	-											
	30	～	39	歳	-											
	40	～	49	歳	-											
	50	～	59	歳	-											
	60	～	64	歳	-											
	65	歳	以	上	-											
平			均	-												

第1表

地域別規模別・

52. 沖縄300人以上 (該当事業者なし)

職 種	年 齢				該 当 事 業 者 数	該 当 人 員 (人)	賃 金 (単位：百円)						一 カ 月 平 均 冬 期 と 令 和 五 年 夏 期 の 年 間 賞 与 一 人 令 和 四 年 (C)	総 計  (A)+(B)+(C)	勤 続 年 数  (年、月)	
							固 定 給 (A)	変 動 給		給						変 動 給 合 計 (B)
								歩 行 手 当	合 給 そ の 他	歩 合 給 計	時 間 外 手 当	そ の 他				
男性けん引運転者	20	歳	未	満	-											
	20	～	29	歳	-											
	30	～	39	歳	-											
	40	～	49	歳	-											
	50	～	59	歳	-											
	60	～	64	歳	-											
	65	～	歳	以	-											
	平			均	-											
男性大型運転者	20	歳	未	満	-											
	20	～	29	歳	-											
	30	～	39	歳	-											
	40	～	49	歳	-											
	50	～	59	歳	-											
	60	～	64	歳	-											
	65	～	歳	以	-											
	平			均	-											
男性中型運転者	20	歳	未	満	-											
	20	～	29	歳	-											
	30	～	39	歳	-											
	40	～	49	歳	-											
	50	～	59	歳	-											
	60	～	64	歳	-											
	65	～	歳	以	-											
	平			均	-											
男性準中型運転者	20	歳	未	満	-											
	20	～	29	歳	-											
	30	～	39	歳	-											
	40	～	49	歳	-											
	50	～	59	歳	-											
	60	～	64	歳	-											
	65	～	歳	以	-											
	平			均	-											
男性普通運転者	20	歳	未	満	-											
	20	～	29	歳	-											
	30	～	39	歳	-											
	40	～	49	歳	-											
	50	～	59	歳	-											
	60	～	64	歳	-											
	65	～	歳	以	-											
	平			均	-											
男性事務員	20	歳	未	満	-											
	20	～	29	歳	-											
	30	～	39	歳	-											
	40	～	49	歳	-											
	50	～	59	歳	-											
	60	～	64	歳	-											
	65	～	歳	以	-											
	平			均	-											
男性荷扱手	20	歳	未	満	-											
	20	～	29	歳	-											
	30	～	39	歳	-											
	40	～	49	歳	-											
	50	～	59	歳	-											
	60	～	64	歳	-											
	65	～	歳	以	-											
	平			均	-											
男性整備・技能員	20	歳	未	満	-											
	20	～	29	歳	-											
	30	～	39	歳	-											
	40	～	49	歳	-											
	50	～	59	歳	-											
	60	～	64	歳	-											
	65	～	歳	以	-											
	平			均	-											



# 職種別賃金〈一人当たり平均〉

※年齢区分欄の「平均」は「該当事業者数」の場合は回答事業者数、「該当人員」の場合は合計。

職 種	年 齢			該 当 事 業 者 数	該 当 人 員 (人)	賃 金 (単位：百円)						変 動 給 合 計 (B)	一 カ 月 平 均 冬 期 と 令 和 五 年 夏 期 の 年 間 賃 手 入 金 和 四 年 (C)	総 計 (A)+(B)+(C)	勤 続 年 数 (年、カ月)
						固 定 給 (A)	変 動 給		給						
							歩 合 給	歩 合 給	時 間 外 手 当	そ の 他					
											歩 行 手 当				
女性けん引運転者	20	歳	未	満	-										
	20	～	29	歳	-										
	30	～	39	歳	-										
	40	～	49	歳	-										
	50	～	59	歳	-										
	60	～	64	歳	-										
	65	歳	以	上	-										
平			均	-											
女性大型運転者	20	歳	未	満	-										
	20	～	29	歳	-										
	30	～	39	歳	-										
	40	～	49	歳	-										
	50	～	59	歳	-										
	60	～	64	歳	-										
	65	歳	以	上	-										
平			均	-											
女性中型運転者	20	歳	未	満	-										
	20	～	29	歳	-										
	30	～	39	歳	-										
	40	～	49	歳	-										
	50	～	59	歳	-										
	60	～	64	歳	-										
	65	歳	以	上	-										
平			均	-											
女性準中型運転者	20	歳	未	満	-										
	20	～	29	歳	-										
	30	～	39	歳	-										
	40	～	49	歳	-										
	50	～	59	歳	-										
	60	～	64	歳	-										
	65	歳	以	上	-										
平			均	-											
女性普通運転者	20	歳	未	満	-										
	20	～	29	歳	-										
	30	～	39	歳	-										
	40	～	49	歳	-										
	50	～	59	歳	-										
	60	～	64	歳	-										
	65	歳	以	上	-										
平			均	-											
女性事務員	20	歳	未	満	-										
	20	～	29	歳	-										
	30	～	39	歳	-										
	40	～	49	歳	-										
	50	～	59	歳	-										
	60	～	64	歳	-										
	65	歳	以	上	-										
平			均	-											
女性荷扱手	20	歳	未	満	-										
	20	～	29	歳	-										
	30	～	39	歳	-										
	40	～	49	歳	-										
	50	～	59	歳	-										
	60	～	64	歳	-										
	65	歳	以	上	-										
平			均	-											
女性整備・技能員	20	歳	未	満	-										
	20	～	29	歳	-										
	30	～	39	歳	-										
	40	～	49	歳	-										
	50	～	59	歳	-										
	60	～	64	歳	-										
	65	歳	以	上	-										
平			均	-											

第1表

地域別規模別・

53. 沖縄100～299人

職 種	年 齢				該 当 事 業 者 数	該 当 人 員 (人)	賃 金 (単位：百円)							一 カ 月 平 均 冬 期 と 春 和 五 年 夏 期 の 年 間 賞 与 一 人 令 和 四 年 (C)	総 計 (A)+(B)+(C)	勤 続 年 数 (年、カ月)
							固 定 給 (A)	変 動		給			変 動 給 合 計 (B)			
								歩 行 手 当	合 給 の 他	歩 合 給 計	時 間 外 手 当	そ の 他				
男性けん引運転者	20歳未満	-	-	-	-	-	-	-	-	-	-	-	-	-	-	
	20～29歳	1	1	1,960	-	-	-	480	-	480	358	2,798	2.02			
	30～39歳	1	5	2,060	-	-	-	540	-	540	478	3,078	6.11			
	40～49歳	1	6	2,310	-	-	-	630	-	630	483	3,423	11.10			
	50～59歳	1	2	2,260	-	-	-	620	-	620	417	3,297	13.08			
	60～64歳	1	2	2,230	-	-	-	570	-	570	-	2,800	15.02			
	65歳以上	-	-	-	-	-	-	-	-	-	-	-	-	-		
平均	1	16	2,194	-	-	-	584	-	584	405	3,183	10.04				
男性大型運転者	20歳未満	-	-	-	-	-	-	-	-	-	-	-	-	-		
	20～29歳	-	-	-	-	-	-	-	-	-	-	-	-	-		
	30～39歳	1	3	2,080	-	-	-	440	-	440	408	2,928	5.11			
	40～49歳	1	3	1,990	-	-	-	460	-	460	425	2,875	5.05			
	50～59歳	-	-	-	-	-	-	-	-	-	-	-	-			
	60～64歳	-	-	-	-	-	-	-	-	-	-	-	-			
	65歳以上	-	-	-	-	-	-	-	-	-	-	-	-			
平均	1	6	2,035	-	-	-	450	-	450	417	2,902	5.08				
男性中型運転者	20歳未満	-	-	-	-	-	-	-	-	-	-	-	-	-		
	20～29歳	1	1	1,850	-	-	-	490	-	490	417	2,757	4.01			
	30～39歳	1	1	1,970	-	-	-	490	-	490	408	2,868	6.06			
	40～49歳	1	3	2,000	-	-	-	330	-	330	400	2,730	3.08			
	50～59歳	-	-	-	-	-	-	-	-	-	-	-	-			
	60～64歳	-	-	-	-	-	-	-	-	-	-	-	-			
	65歳以上	-	-	-	-	-	-	-	-	-	-	-	-			
平均	1	5	1,964	-	-	-	394	-	394	405	2,763	4.04				
男性準中型運転者	20歳未満	-	-	-	-	-	-	-	-	-	-	-	-	-		
	20～29歳	-	-	-	-	-	-	-	-	-	-	-	-	-		
	30～39歳	-	-	-	-	-	-	-	-	-	-	-	-	-		
	40～49歳	-	-	-	-	-	-	-	-	-	-	-	-	-		
	50～59歳	-	-	-	-	-	-	-	-	-	-	-	-	-		
	60～64歳	-	-	-	-	-	-	-	-	-	-	-	-	-		
	65歳以上	-	-	-	-	-	-	-	-	-	-	-	-	-		
平均	-	-	-	-	-	-	-	-	-	-	-	-	-			
男性普通運転者	20歳未満	-	-	-	-	-	-	-	-	-	-	-	-	-		
	20～29歳	-	-	-	-	-	-	-	-	-	-	-	-	-		
	30～39歳	-	-	-	-	-	-	-	-	-	-	-	-	-		
	40～49歳	-	-	-	-	-	-	-	-	-	-	-	-	-		
	50～59歳	-	-	-	-	-	-	-	-	-	-	-	-	-		
	60～64歳	-	-	-	-	-	-	-	-	-	-	-	-	-		
	65歳以上	-	-	-	-	-	-	-	-	-	-	-	-	-		
平均	-	-	-	-	-	-	-	-	-	-	-	-	-			
男性事務員	20歳未満	-	-	-	-	-	-	-	-	-	-	-	-	-		
	20～29歳	-	-	-	-	-	-	-	-	-	-	-	-	-		
	30～39歳	-	-	-	-	-	-	-	-	-	-	-	-	-		
	40～49歳	1	1	3,160	-	-	-	810	-	810	708	4,678	22.09			
	50～59歳	-	-	-	-	-	-	-	-	-	-	-	-	-		
	60～64歳	-	-	-	-	-	-	-	-	-	-	-	-	-		
	65歳以上	-	-	-	-	-	-	-	-	-	-	-	-	-		
平均	1	1	3,160	-	-	-	810	-	810	708	4,678	22.09				
男性荷扱手	20歳未満	-	-	-	-	-	-	-	-	-	-	-	-	-		
	20～29歳	-	-	-	-	-	-	-	-	-	-	-	-	-		
	30～39歳	-	-	-	-	-	-	-	-	-	-	-	-	-		
	40～49歳	1	1	2,180	-	-	-	600	-	600	567	3,347	5.03			
	50～59歳	-	-	-	-	-	-	-	-	-	-	-	-	-		
	60～64歳	-	-	-	-	-	-	-	-	-	-	-	-	-		
	65歳以上	-	-	-	-	-	-	-	-	-	-	-	-	-		
平均	1	1	2,180	-	-	-	600	-	600	567	3,347	5.03				
男性整備・技能員	20歳未満	-	-	-	-	-	-	-	-	-	-	-	-	-		
	20～29歳	-	-	-	-	-	-	-	-	-	-	-	-	-		
	30～39歳	-	-	-	-	-	-	-	-	-	-	-	-	-		
	40～49歳	-	-	-	-	-	-	-	-	-	-	-	-	-		
	50～59歳	-	-	-	-	-	-	-	-	-	-	-	-	-		
	60～64歳	1	1	2,330	-	-	-	780	-	780	333	3,443	8.04			
	65歳以上	-	-	-	-	-	-	-	-	-	-	-	-	-		
平均	1	1	2,330	-	-	-	780	-	780	333	3,443	8.04				

# 職種別賃金〈一人当たり平均〉

※年齢区分欄の「平均」は「該当事業者数」の場合は回答事業者数、「該当人員」の場合は合計。

職 種	年 齢			該 当 事 業 者 数	該 当 人 員 (人)	賃 金 (単位：百円)						変 動 給 合 計 (B)	一 カ 月 平 均 冬 期 と 令 和 五 年 夏 期 の 年 間 賃 手 入 金 和 四 年 (C)	総 計 (A)+(B)+(C)	勤 続 年 数 (年、カ月)				
						固 定 給 (A)	変 動 給		給							歩 合 給 計	時 間 外 手 当	そ の 他	
							歩 運 行 手 当	合 給	給	歩 合 給 計	時 間 外 手 当								そ の 他
女性けん引運転者	20	歳	未	満	-														
	20	～	29	歳	-														
	30	～	39	歳	-														
	40	～	49	歳	-														
	50	～	59	歳	-														
	60	～	64	歳	-														
	65	歳	以	上	-														
平			均	-															
女性大型運転者	20	歳	未	満	-														
	20	～	29	歳	-														
	30	～	39	歳	-														
	40	～	49	歳	-														
	50	～	59	歳	-														
	60	～	64	歳	-														
	65	歳	以	上	-														
平			均	-															
女性中型運転者	20	歳	未	満	-														
	20	～	29	歳	-														
	30	～	39	歳	-														
	40	～	49	歳	-														
	50	～	59	歳	-														
	60	～	64	歳	-														
	65	歳	以	上	-														
平			均	-															
女性準中型運転者	20	歳	未	満	-														
	20	～	29	歳	-														
	30	～	39	歳	-														
	40	～	49	歳	-														
	50	～	59	歳	-														
	60	～	64	歳	-														
	65	歳	以	上	-														
平			均	-															
女性普通運転者	20	歳	未	満	-														
	20	～	29	歳	-														
	30	～	39	歳	-														
	40	～	49	歳	-														
	50	～	59	歳	-														
	60	～	64	歳	-														
	65	歳	以	上	-														
平			均	-															
女性事務員	20	歳	未	満	-														
	20	～	29	歳	-														
	30	～	39	歳	-														
	40	～	49	歳	-														
	50	～	59	歳	-														
	60	～	64	歳	-														
	65	歳	以	上	-														
平			均	-															
女性荷扱手	20	歳	未	満	-														
	20	～	29	歳	-														
	30	～	39	歳	-														
	40	～	49	歳	-														
	50	～	59	歳	-														
	60	～	64	歳	-														
	65	歳	以	上	-														
平			均	-															
女性整備・技能員	20	歳	未	満	-														
	20	～	29	歳	-														
	30	～	39	歳	-														
	40	～	49	歳	-														
	50	～	59	歳	-														
	60	～	64	歳	-														
	65	歳	以	上	-														
平			均	-															

第1表

地域別規模別・

54. 沖縄30～99人

職 種	年 齢				該 当 事 業 者 数	該 当 人 員 (人)	賃 金 (単位：百円)						一 カ 月 平 均 冬 期 と 春 和 五 年 夏 期 の 年 間 賞 与 一 人 令 和 四 年 (C)	総 計 (A)+(B)+(C)	勤 続 年 数 (年、カ月)	
							固 定 給 (A)	変 動 給		歩 合 給 計	時 間 外 手 当	そ の 他				変 動 給 合 計 (B)
								歩 行 手 当	給 の 他							
男性けん引運転者	20歳未満	-	-	-	-	-	-	-	-	-	-	-	-	-	-	
	20～29歳	-	-	-	-	-	-	-	-	-	-	-	-	-	-	
	30～39歳	2	9	1,986	102	-	102	810	11	923	381	3,290	8.00			
	40～49歳	2	17	1,995	162	-	162	892	18	1,072	366	3,433	15.08			
	50～59歳	2	24	1,938	288	-	288	927	21	1,236	352	3,526	21.05			
	60～64歳	2	3	1,567	-	-	-	487	-	487	353	2,407	29.11			
	65歳以上	-	-	-	-	-	-	-	-	-	-	-	-	-	-	
平均	2	53	1,943	200	-	200	871	17	1,088	361	3,392	17.11				
男性大型運転者	20歳未満	-	-	-	-	-	-	-	-	-	-	-	-	-	-	
	20～29歳	-	-	-	-	-	-	-	-	-	-	-	-	-	-	
	30～39歳	3	8	2,120	-	-	-	431	19	450	190	2,760	7.03			
	40～49歳	3	20	2,129	141	-	141	528	15	684	267	3,080	13.08			
	50～59歳	2	24	2,317	-	-	-	727	-	727	297	3,341	11.00			
	60～64歳	1	8	1,950	-	-	-	750	-	750	362	3,062	22.09			
	65歳以上	2	2	1,540	-	-	-	80	-	80	41	1,661	45.10			
平均	3	62	2,158	45	-	45	607	7	659	274	3,091	14.05				
男性中型運転者	20歳未満	-	-	-	-	-	-	-	-	-	-	-	-	-	-	
	20～29歳	1	3	1,970	-	-	-	20	1,610	1,630	-	3,600	2.08			
	30～39歳	2	10	2,009	6	6	12	98	1,176	1,286	139	3,434	5.07			
	40～49歳	2	19	2,205	13	6	19	209	173	401	165	2,771	14.10			
	50～59歳	3	44	2,606	25	16	41	179	163	383	220	3,209	23.11			
	60～64歳	2	2	1,360	5	5	10	40	25	75	185	1,620	21.06			
	65歳以上	2	4	898	8	-	8	15	13	36	104	1,038	5.03			
平均	3	82	2,303	18	11	29	159	331	519	183	3,005	17.10				
男性準中型運転者	20歳未満	-	-	-	-	-	-	-	-	-	-	-	-	-	-	
	20～29歳	1	2	1,920	-	-	-	20	1,460	1,480	-	3,400	5.03			
	30～39歳	1	4	1,930	-	-	-	290	50	340	282	2,552	13.10			
	40～49歳	2	6	2,227	-	-	-	133	42	175	272	2,674	21.08			
	50～59歳	-	-	-	-	-	-	-	-	-	-	-	-	-		
	60～64歳	-	-	-	-	-	-	-	-	-	-	-	-	-		
	65歳以上	-	-	-	-	-	-	-	-	-	-	-	-	-		
平均	2	12	2,077	-	-	-	167	281	448	230	2,755	16.04				
男性普通運転者	20歳未満	-	-	-	-	-	-	-	-	-	-	-	-	-	-	
	20～29歳	-	-	-	-	-	-	-	-	-	-	-	-	-	-	
	30～39歳	-	-	-	-	-	-	-	-	-	-	-	-	-	-	
	40～49歳	-	-	-	-	-	-	-	-	-	-	-	-	-	-	
	50～59歳	-	-	-	-	-	-	-	-	-	-	-	-	-	-	
	60～64歳	-	-	-	-	-	-	-	-	-	-	-	-	-	-	
	65歳以上	-	-	-	-	-	-	-	-	-	-	-	-	-	-	
平均	-	-	-	-	-	-	-	-	-	-	-	-	-	-		
男性事務員	20歳未満	-	-	-	-	-	-	-	-	-	-	-	-	-	-	
	20～29歳	-	-	-	-	-	-	-	-	-	-	-	-	-	-	
	30～39歳	3	4	2,163	3	-	3	310	13	326	290	2,779	4.05			
	40～49歳	3	8	2,956	-	-	-	229	25	254	374	3,584	20.05			
	50～59歳	3	14	3,525	-	-	-	158	29	187	405	4,117	25.00			
	60～64歳	2	7	3,546	-	-	-	33	43	76	368	3,990	26.00			
	65歳以上	2	3	1,343	-	-	-	-	17	17	104	1,464	11.07			
平均	3	36	3,069	-	-	-	153	28	181	353	3,603	20.09				
男性荷扱手	20歳未満	-	-	-	-	-	-	-	-	-	-	-	-	-	-	
	20～29歳	1	1	2,030	-	-	-	230	-	230	75	2,335	2.06			
	30～39歳	1	1	2,020	-	-	-	140	-	140	75	2,235	6.08			
	40～49歳	1	1	1,690	-	-	-	60	50	110	267	2,067	25.08			
	50～59歳	-	-	-	-	-	-	-	-	-	-	-	-	-		
	60～64歳	-	-	-	-	-	-	-	-	-	-	-	-	-		
	65歳以上	-	-	-	-	-	-	-	-	-	-	-	-	-		
平均	2	3	1,913	-	-	-	143	17	160	139	2,212	11.07				
男性整備・技能員	20歳未満	-	-	-	-	-	-	-	-	-	-	-	-	-	-	
	20～29歳	-	-	-	-	-	-	-	-	-	-	-	-	-	-	
	30～39歳	-	-	-	-	-	-	-	-	-	-	-	-	-	-	
	40～49歳	1	1	2,580	-	-	-	320	50	370	325	3,275	15.09			
	50～59歳	1	5	2,860	-	-	-	110	50	160	322	3,342	18.05			
	60～64歳	2	2	2,175	5	-	5	120	25	150	208	2,533	22.08			
	65歳以上	-	-	-	-	-	-	-	-	-	-	-	-	-		
平均	2	8	2,654	1	-	1	139	44	184	294	3,132	19.02				

# 職種別賃金〈一人当たり平均〉

※年齢区分欄の「平均」は「該当事業者数」の場合は回答事業者数、「該当人員」の場合は合計。

職 種	年 齢			該 当 事 業 者 数	該 当 人 員 (人)	賃 金 (単位：百円)							変 動 給 合 計 (B)	一 カ 月 平 均 冬 期 と 令 和 五 年 夏 期 の 年 間 賞 与 一 人 令 和 四 年 (C)	総 計 (A)+(B)+(C)	勤 続 年 数 (年、カ月)		
						固 定 給 (A)	変 動 給		給			歩 合 給 計					時 間 外 手 当	そ の 他
							歩 運 行 手 当	合 給 所 の 他	歩 合 給 計	時 間 外 手 当	そ の 他							
女性けん引運転者	20	歳	未	満	-													
	20	～	29	歳	-													
	30	～	39	歳	-													
	40	～	49	歳	-													
	50	～	59	歳	-													
	60	～	64	歳	-													
	65	歳	以	上	-													
平			均	-														
女性大型運転者	20	歳	未	満	-													
	20	～	29	歳	-													
	30	～	39	歳	-													
	40	～	49	歳	-													
	50	～	59	歳	-													
	60	～	64	歳	-													
	65	歳	以	上	-													
平			均	-														
女性中型運転者	20	歳	未	満	-													
	20	～	29	歳	-													
	30	～	39	歳	-													
	40	～	49	歳	-													
	50	～	59	歳	-													
	60	～	64	歳	-													
	65	歳	以	上	-													
平			均	-														
女性準中型運転者	20	歳	未	満	-													
	20	～	29	歳	-													
	30	～	39	歳	-													
	40	～	49	歳	-													
	50	～	59	歳	-													
	60	～	64	歳	-													
	65	歳	以	上	-													
平			均	-														
女性普通運転者	20	歳	未	満	-													
	20	～	29	歳	-													
	30	～	39	歳	-													
	40	～	49	歳	-													
	50	～	59	歳	-													
	60	～	64	歳	-													
	65	歳	以	上	-													
平			均	-														
女性事務員	20	歳	未	満	-													
	20	～	29	歳	-													
	30	～	39	歳	2	2	1,880	-	-	-	55	25	80	305	2,265	7.05		
	40	～	49	歳	4	5	1,984	-	-	-	18	20	38	171	2,193	5.02		
	50	～	59	歳	3	4	2,050	-	-	-	60	13	73	218	2,341	20.11		
	60	～	64	歳	4	4	2,363	-	-	-	40	63	103	247	2,713	24.06		
	65	歳	以	上	-													
平			均	4	15	2,089	-	-	-	40	30	70	222	2,381	15.06			
女性荷扱手	20	歳	未	満	-													
	20	～	29	歳	-													
	30	～	39	歳	-													
	40	～	49	歳	-													
	50	～	59	歳	-													
	60	～	64	歳	-													
	65	歳	以	上	-													
平			均	-														
女性整備・技能員	20	歳	未	満	-													
	20	～	29	歳	-													
	30	～	39	歳	-													
	40	～	49	歳	-													
	50	～	59	歳	-													
	60	～	64	歳	-													
	65	歳	以	上	-													
平			均	-														

第1表

地域別規模別・

55. 沖縄29人以下

職 種	年 齢				該 当 事 業 者 数	該 当 人 員 (人)	賃 金 (単位：百円)						一 カ 月 平 均 冬 期 と 春 和 五 夏 期 の 年 間 賞 与 一 人 令 和 四 年 (C)	総 計 (A)+(B)+(C)	勤 続 年 数 (年、カ月)	
							固 定 給 (A)	変 動 給		給						変 動 給 合 計 (B)
								歩 行 手 当	合 給 の 他	歩 合 給 計	時 間 外 手 当	そ の 他				
男性けん引運転者	20歳未満	-	-	-	-	-	-	-	-	-	-	-	-	-	-	
	20～29歳	-	-	-	-	-	-	-	-	-	-	-	-	-	-	
	30～39歳	3	10	2,029	92	-	92	729	10	831	343	3,203	8.03			
	40～49歳	3	18	1,978	153	-	153	853	51	1,057	345	3,380	15.03			
	50～59歳	3	25	1,930	276	-	276	899	37	1,212	338	3,480	21.04			
	60～64歳	3	4	1,613	-	-	-	415	108	523	265	2,401	30.07			
	65歳以上	1	1	1,780	-	-	-	200	340	540	-	2,320	34.08			
平均	4	58	1,938	182	-	182	810	47	1,039	330	3,307	18.00				
男性大型運転者	20歳未満	-	-	-	-	-	-	-	-	-	-	-	-	-	-	
	20～29歳	1	1	2,700	-	-	-	-	-	-	-	2,700	1.07			
	30～39歳	3	8	2,120	-	-	-	431	19	450	190	2,760	7.03			
	40～49歳	4	21	2,100	158	-	158	504	18	680	256	3,036	13.03			
	50～59歳	5	38	2,104	159	-	159	469	11	639	201	2,944	14.04			
	60～64歳	4	17	1,774	188	-	188	372	34	594	176	2,544	15.01			
	65歳以上	4	10	1,534	198	270	468	46	18	532	24	2,090	20.09			
平均	7	95	1,992	153	28	181	407	18	606	187	2,785	14.02				
男性中型運転者	20歳未満	-	-	-	-	-	-	-	-	-	-	-	-	-	-	
	20～29歳	1	3	1,970	-	-	-	20	1,610	1,630	-	3,600	2.08			
	30～39歳	2	10	2,009	6	6	12	98	1,176	1,286	139	3,434	5.07			
	40～49歳	2	19	2,205	13	6	19	209	173	401	165	2,771	14.10			
	50～59歳	4	45	2,608	24	16	40	175	160	375	215	3,198	23.07			
	60～64歳	2	2	1,360	5	5	10	40	25	75	185	1,620	21.06			
	65歳以上	2	4	898	8	-	8	15	13	36	104	1,038	5.03			
平均	4	83	2,308	17	11	28	157	327	512	181	3,001	17.09				
男性準中型運転者	20歳未満	-	-	-	-	-	-	-	-	-	-	-	-	-	-	
	20～29歳	1	2	1,920	-	-	-	20	1,460	1,480	-	3,400	5.03			
	30～39歳	1	4	1,930	-	-	-	290	50	340	282	2,552	13.10			
	40～49歳	2	6	2,227	-	-	-	133	42	175	272	2,674	21.08			
	50～59歳	-	-	-	-	-	-	-	-	-	-	-	-	-		
	60～64歳	-	-	-	-	-	-	-	-	-	-	-	-	-		
	65歳以上	-	-	-	-	-	-	-	-	-	-	-	-	-		
平均	2	12	2,077	-	-	-	167	281	448	230	2,755	16.04				
男性普通運転者	20歳未満	-	-	-	-	-	-	-	-	-	-	-	-	-	-	
	20～29歳	-	-	-	-	-	-	-	-	-	-	-	-	-	-	
	30～39歳	-	-	-	-	-	-	-	-	-	-	-	-	-	-	
	40～49歳	1	1	1,520	490	-	490	20	80	590	30	2,140	4.01			
	50～59歳	1	11	1,690	550	-	550	10	-	560	45	2,295	20.07			
	60～64歳	1	5	1,560	640	-	640	30	40	710	21	2,291	6.10			
	65歳以上	1	6	1,070	330	450	780	50	30	860	27	1,957	12.04			
平均	1	23	1,493	510	117	627	25	20	672	34	2,199	14.09				
男性事務員	20歳未満	-	-	-	-	-	-	-	-	-	-	-	-	-	-	
	20～29歳	-	-	-	-	-	-	-	-	-	-	-	-	-	-	
	30～39歳	3	4	2,163	3	-	3	310	13	326	290	2,779	4.05			
	40～49歳	3	8	2,956	-	-	-	229	25	254	374	3,584	20.05			
	50～59歳	3	14	3,525	-	-	-	158	29	187	405	4,117	25.00			
	60～64歳	2	7	3,546	-	-	-	33	43	76	368	3,990	26.00			
	65歳以上	2	3	1,343	-	-	-	-	17	17	104	1,464	11.07			
平均	3	36	3,069	-	-	-	153	28	181	353	3,603	20.09				
男性荷扱手	20歳未満	-	-	-	-	-	-	-	-	-	-	-	-	-	-	
	20～29歳	1	1	2,030	-	-	-	230	-	230	75	2,335	2.06			
	30～39歳	1	1	2,020	-	-	-	140	-	140	75	2,235	6.08			
	40～49歳	1	1	1,690	-	-	-	60	50	110	267	2,067	25.08			
	50～59歳	-	-	-	-	-	-	-	-	-	-	-	-	-		
	60～64歳	-	-	-	-	-	-	-	-	-	-	-	-	-		
平均	2	3	1,913	-	-	-	143	17	160	139	2,212	11.07				
男性整備・技能員	20歳未満	-	-	-	-	-	-	-	-	-	-	-	-	-	-	
	20～29歳	-	-	-	-	-	-	-	-	-	-	-	-	-	-	
	30～39歳	-	-	-	-	-	-	-	-	-	-	-	-	-	-	
	40～49歳	1	1	2,580	-	-	-	320	50	370	325	3,275	15.09			
	50～59歳	1	5	2,860	-	-	-	110	50	160	322	3,342	18.05			
	60～64歳	3	3	2,017	3	-	3	140	140	283	139	2,439	20.11			
平均	3	9	2,548	1	-	1	143	80	224	261	3,033	18.00				

# 職種別賃金〈一人当たり平均〉

※年齢区分欄の「平均」は「該当事業者数」の場合は回答事業者数、「該当人員」の場合は合計。

職 種	年 齢			該 当 事 業 者 数	該 当 人 員 (人)	賃 金 (単位：百円)							変 動 給 合 計 (B)	一 カ 月 平 均 冬 期 と 令 和 五 年 夏 期 の 年 間 賞 与 一 人 令 和 四 年 (C)	総 計 (A)+(B)+(C)	勤 続 年 数 (年、カ月)			
						固 定 給 (A)	変 動 給		給			歩 合 給 計					時 間 外 手 当	そ の 他	
							歩 運 行 手 当	合 給	給	歩 合 給 計	時 間 外 手 当								そ の 他
女性けん引運転者	20	歳	未	満	-														
	20	～	29	歳	-														
	30	～	39	歳	-														
	40	～	49	歳	-														
	50	～	59	歳	-														
	60	～	64	歳	-														
	65	歳	以	上	-														
平			均	-															
女性大型運転者	20	歳	未	満	-														
	20	～	29	歳	-														
	30	～	39	歳	-														
	40	～	49	歳	-														
	50	～	59	歳	-														
	60	～	64	歳	-														
	65	歳	以	上	-														
平			均	-															
女性中型運転者	20	歳	未	満	-														
	20	～	29	歳	-														
	30	～	39	歳	-														
	40	～	49	歳	-														
	50	～	59	歳	-														
	60	～	64	歳	-														
	65	歳	以	上	-														
平			均	-															
女性準中型運転者	20	歳	未	満	-														
	20	～	29	歳	-														
	30	～	39	歳	-														
	40	～	49	歳	-														
	50	～	59	歳	-														
	60	～	64	歳	-														
	65	歳	以	上	-														
平			均	-															
女性普通運転者	20	歳	未	満	-														
	20	～	29	歳	-														
	30	～	39	歳	-														
	40	～	49	歳	-														
	50	～	59	歳	-														
	60	～	64	歳	-														
	65	歳	以	上	-														
平			均	-															
女性事務員	20	歳	未	満	-														
	20	～	29	歳	-														
	30	～	39	歳	2	2	1,880	-	-	-	55	25	80	305	2,265	7.05			
	40	～	49	歳	5	6	1,942	-	-	-	15	17	32	163	2,137	8.00			
	50	～	59	歳	3	4	2,050	-	-	-	60	13	73	218	2,341	20.11			
	60	～	64	歳	5	5	2,298	-	-	-	42	90	132	198	2,628	26.08			
	65	歳	以	上	3	3	1,177	-	-	-	3	50	53	-	1,230	31.00			
平			均	8	20	1,932	-	-	-	33	40	73	172	2,177	19.03				
女性荷扱手	20	歳	未	満	-														
	20	～	29	歳	-														
	30	～	39	歳	-														
	40	～	49	歳	-														
	50	～	59	歳	-														
	60	～	64	歳	-														
	65	歳	以	上	-														
平			均	-															
女性整備・技能員	20	歳	未	満	-														
	20	～	29	歳	-														
	30	～	39	歳	-														
	40	～	49	歳	-														
	50	～	59	歳	-														
	60	～	64	歳	-														
	65	歳	以	上	-														
平			均	-															

第1表 地域別規模別・

56. 東京圏（東京・神奈川・千葉・埼玉）

職 種	年 齢	該 当 事 業 者 数	該 当 人 員 (人)	賃 金 (単位：百円)									総 計 (A)+(B)+(C)	勤 続 年 数 (年、月)	
				固 定 給 (A)	変 動 給		給			変 動 給 合 計 (B)	一 カ 月 平 均 冬 期 と 春 和 五 年 夏 期 の 年 間 賞 与 一 人 令 和 四 年 (C)				
					歩 合	給	歩 合	時 間 外 手 当	そ の 他						
												運 行 手 当			そ の 他
男性けん引運転者	20歳未満	-													
	20～29歳	5	12	1,827	582	115	697	1,053	323	2,073	320	4,220	2.01		
	30～39歳	15	43	1,975	916	145	1,061	921	351	2,333	493	4,801	5.11		
	40～49歳	23	193	2,047	1,047	249	1,296	1,035	326	2,657	539	5,243	10.01		
	50～59歳	28	277	2,072	982	93	1,075	996	247	2,318	555	4,945	17.07		
	60～64歳	20	51	1,986	960	58	1,018	718	252	1,988	477	4,451	22.06		
	65歳以上	9	13	2,144	835	23	858	857	324	2,039	151	4,334	23.10		
平 均	30	589	2,046	985	144	1,129	977	284	2,390	525	4,961	14.06			
男性大型運転者	20歳未満	-													
	20～29歳	17	39	1,719	1,219	106	1,325	749	126	2,200	402	4,321	3.11		
	30～39歳	41	224	1,821	1,082	80	1,162	803	131	2,096	386	4,303	6.03		
	40～49歳	56	735	1,872	975	103	1,078	877	108	2,063	418	4,353	11.02		
	50～59歳	64	1,127	1,996	897	71	968	900	113	1,981	444	4,421	16.03		
	60～64歳	37	189	1,992	947	73	1,020	686	103	1,809	441	4,242	23.02		
	65歳以上	19	31	1,768	475	76	551	573	125	1,249	257	3,274	26.05		
平 均	68	2,345	1,932	943	83	1,026	859	113	1,998	427	4,357	14.03			
男性中型運転者	20歳未満	-													
	20～29歳	17	67	1,677	743	166	909	744	68	1,721	285	3,683	3.10		
	30～39歳	29	199	1,846	645	138	783	723	55	1,561	336	3,743	5.00		
	40～49歳	39	524	1,790	693	83	776	753	63	1,592	334	3,716	10.05		
	50～59歳	43	848	1,810	723	54	777	731	60	1,568	306	3,684	14.06		
	60～64歳	28	206	1,613	1,026	70	1,096	595	55	1,746	305	3,664	15.10		
	65歳以上	20	85	783	1,885	92	1,977	496	85	2,558	70	3,411	12.01		
平 均	48	1,929	1,737	791	78	869	712	61	1,642	305	3,684	12.02			
男性準中型運転者	20歳未満	1	1	2,360	-	-	-	280	70	350	-	2,710	1.03		
	20～29歳	9	75	1,647	454	182	636	654	85	1,375	263	3,285	2.09		
	30～39歳	12	103	1,937	345	202	547	699	153	1,399	296	3,632	5.06		
	40～49歳	24	218	2,050	337	55	392	678	102	1,172	319	3,541	11.01		
	50～59歳	27	275	1,945	350	128	478	614	175	1,267	285	3,497	13.07		
	60～64歳	17	82	1,797	282	195	477	596	206	1,279	214	3,290	16.00		
	65歳以上	12	32	1,542	232	254	486	362	245	1,093	54	2,689	16.00		
平 均	31	786	1,913	343	134	477	634	149	1,260	277	3,450	11.02			
男性普通運転者	20歳未満	-													
	20～29歳	11	72	2,136	121	84	205	578	33	816	234	3,186	2.09		
	30～39歳	8	59	2,490	97	14	111	669	16	796	280	3,566	6.08		
	40～49歳	16	124	2,750	58	68	126	643	35	804	290	3,844	14.01		
	50～59歳	22	168	2,419	111	69	180	451	81	712	272	3,403	18.05		
	60～64歳	11	42	1,940	104	58	162	399	63	624	205	2,769	14.09		
	65歳以上	7	21	1,991	317	17	334	298	65	697	47	2,735	9.05		
平 均	29	486	2,410	105	61	166	534	52	752	257	3,419	12.08			
男性事務員	20歳未満	1	3	1,800	-	-	-	410	-	410	402	2,612	1.02		
	20～29歳	17	91	2,139	2	12	14	558	21	593	467	3,199	3.07		
	30～39歳	32	166	3,070	4	10	14	857	39	910	616	4,596	9.03		
	40～49歳	51	433	3,417	23	30	53	1,166	39	1,258	603	5,278	15.00		
	50～59歳	53	712	3,681	17	13	30	1,207	44	1,281	638	5,600	18.11		
	60～64歳	38	180	3,397	61	4	65	909	38	1,012	421	4,830	21.11		
	65歳以上	25	60	2,775	41	44	85	122	49	256	501	3,532	22.10		
平 均	67	1,645	3,397	22	17	39	1,051	40	1,130	588	5,115	16.06			
男性荷役手	20歳未満	1	1	1,970	-	-	-	330	-	330	298	2,598	1.03		
	20～29歳	14	80	2,185	6	6	12	478	80	570	382	3,137	3.00		
	30～39歳	25	127	2,347	37	41	78	505	98	681	400	3,428	7.00		
	40～49歳	30	253	2,446	17	8	25	583	64	672	421	3,539	11.09		
	50～59歳	30	310	2,491	23	10	33	565	64	662	447	3,600	16.01		
	60～64歳	21	99	2,046	44	5	49	667	36	752	406	3,204	18.00		
	65歳以上	13	29	1,976	26	50	76	244	54	374	257	2,607	17.07		
平 均	39	899	2,365	24	14	38	554	67	659	416	3,440	12.09			
男性整備・技能員	20歳未満	1	1	1,750	-	-	-	150	160	310	92	2,152	1.00		
	20～29歳	3	8	2,099	-	218	218	319	28	565	389	3,053	4.09		
	30～39歳	5	17	2,285	-	259	259	304	46	609	378	3,272	7.11		
	40～49歳	8	26	2,693	-	277	277	389	114	780	419	3,892	13.03		
	50～59歳	10	19	2,883	13	202	215	422	31	668	468	4,019	16.04		
	60～64歳	6	8	2,401	-	175	175	349	433	957	431	3,789	13.10		
	65歳以上	8	9	2,687	-	-	-	267	244	511	365	3,563	20.05		
平 均	18	88	2,563	3	211	214	354	118	686	411	3,660	12.11			



# 職種別賃金〈一人当たり平均〉

※年齢区分欄の「平均」は「該当事業者数」の場合は回答事業者数、「該当人員」の場合は合計。

職 種	年 齢			該 当 事 業 者 数	該 当 人 員 (人)	賃 金 (単位：百円)							一 カ 月 平 均 冬 期 と 令 和 五 年 夏 期 の 年 間 賃 手 入 金 和 四 年	総 計 (A)+(B)+(C)	勤 続 年 数 (年、カ月)
						固 定 給 (A)	変 動 給		歩 合 給 計	時 間 外 手 当	そ の 他	変 動 給 合 計 (B)			
							歩 行 手 当	合 給 そ の 他							
女性けん引運転者	20歳未満	満	-	-	-	-	-	-	-	-	-	-	-	-	-
	20～29歳	歳	1	1	1,480	1,140	1,500	2,640	440	150	3,230	-	4,710	1.07	
	30～39歳	歳	1	1	2,260	90	620	710	740	10	1,460	261	3,981	3.01	
	40～49歳	歳	3	3	1,867	660	-	660	490	283	1,433	197	3,497	9.04	
	50～59歳	歳	3	3	1,803	1,130	-	1,130	997	77	2,204	272	4,279	6.08	
	60～64歳	歳	-	-	-	-	-	-	-	-	-	-	-	-	-
	65歳以上	歳	-	-	-	-	-	-	-	-	-	-	-	-	-
平均	均	均	8	8	1,844	825	265	1,090	705	155	1,950	209	4,003	6.07	
女性大型運転者	20歳未満	満	-	-	-	-	-	-	-	-	-	-	-	-	-
	20～29歳	歳	-	-	-	-	-	-	-	-	-	-	-	-	-
	30～39歳	歳	4	4	1,528	1,353	-	1,353	1,038	128	2,519	396	4,443	4.00	
	40～49歳	歳	7	12	1,746	869	55	924	858	48	1,830	392	3,968	8.09	
	50～59歳	歳	8	19	1,882	652	-	652	897	61	1,610	352	3,844	8.00	
	60～64歳	歳	1	1	2,010	-	-	-	1,490	-	1,490	-	3,500	11.11	
	65歳以上	歳	-	-	-	-	-	-	-	-	-	-	-	-	-
平均	均	均	13	36	1,801	784	18	802	916	63	1,781	361	3,943	8.01	
女性中型運転者	20歳未満	満	-	-	-	-	-	-	-	-	-	-	-	-	-
	20～29歳	歳	3	4	1,633	1,450	-	1,450	300	38	1,788	195	3,616	2.05	
	30～39歳	歳	4	6	1,617	710	-	710	790	-	1,500	175	3,292	7.08	
	40～49歳	歳	8	15	1,685	671	74	745	483	38	1,266	212	3,163	4.00	
	50～59歳	歳	10	23	1,526	1,116	95	1,211	523	48	1,782	160	3,468	10.08	
	60～64歳	歳	2	2	1,480	1,500	-	1,500	155	70	1,725	208	3,413	8.10	
	65歳以上	歳	1	1	1,830	310	-	310	30	150	490	158	2,478	15.02	
平均	均	均	14	51	1,596	963	65	1,028	501	42	1,571	182	3,349	8.01	
女性準中型運転者	20歳未満	満	-	-	-	-	-	-	-	-	-	-	-	-	-
	20～29歳	歳	4	8	1,851	566	139	705	370	43	1,118	221	3,190	3.02	
	30～39歳	歳	4	6	1,803	245	153	398	548	40	986	253	3,042	3.03	
	40～49歳	歳	4	4	1,990	125	235	360	798	40	1,198	341	3,529	9.07	
	50～59歳	歳	8	10	1,800	888	53	941	555	191	1,687	159	3,646	11.00	
	60～64歳	歳	1	1	2,170	-	-	-	140	70	210	-	2,380	19.02	
	65歳以上	歳	2	2	2,285	-	-	-	465	-	465	192	2,942	23.00	
平均	均	均	13	31	1,882	496	113	609	518	88	1,215	214	3,311	9.09	
女性普通運転者	20歳未満	満	-	-	-	-	-	-	-	-	-	-	-	-	-
	20～29歳	歳	3	8	2,216	190	-	190	614	5	809	217	3,242	1.05	
	30～39歳	歳	2	4	1,875	583	60	643	488	15	1,146	283	3,304	6.09	
	40～49歳	歳	5	8	2,094	326	80	406	236	93	735	258	3,087	8.06	
	50～59歳	歳	2	7	2,777	514	-	514	247	47	808	150	3,735	23.03	
	60～64歳	歳	1	1	2,000	-	-	-	-	-	-	83	2,083	5.09	
	65歳以上	歳	-	-	-	-	-	-	-	-	-	-	-	-	-
平均	均	均	8	28	2,265	359	31	390	374	42	806	216	3,287	9.10	
女性事務員	20歳未満	満	3	9	1,642	-	-	-	136	-	136	332	2,110	1.05	
	20～29歳	歳	18	102	2,036	19	17	36	214	25	275	391	2,702	3.04	
	30～39歳	歳	26	75	2,197	47	13	60	277	9	346	428	2,971	9.07	
	40～49歳	歳	44	162	2,159	3	2	5	335	14	354	393	2,906	12.00	
	50～59歳	歳	47	185	2,262	92	28	120	460	19	599	444	3,305	15.09	
	60～64歳	歳	22	59	2,084	44	8	52	369	25	446	333	2,863	19.01	
	65歳以上	歳	9	10	2,942	62	2	64	-	30	94	229	3,265	30.11	
平均	均	均	63	602	2,172	43	14	57	341	18	416	403	2,991	12.03	
女性荷扱手	20歳未満	満	-	-	-	-	-	-	-	-	-	-	-	-	-
	20～29歳	歳	4	9	2,073	-	12	12	339	97	448	277	2,798	3.01	
	30～39歳	歳	5	8	2,433	-	-	-	321	109	430	389	3,252	9.01	
	40～49歳	歳	6	15	2,230	-	27	27	426	151	604	495	3,329	7.03	
	50～59歳	歳	10	18	2,259	-	19	19	433	76	528	469	3,256	10.05	
	60～64歳	歳	2	2	1,740	-	-	-	240	-	240	199	2,179	5.06	
	65歳以上	歳	-	-	-	-	-	-	-	-	-	-	-	-	-
平均	均	均	16	52	2,225	-	16	16	390	103	509	421	3,155	7.10	
女性整備・技能員	20歳未満	満	1	1	1,940	-	-	-	310	40	350	33	2,323	1.08	
	20～29歳	歳	-	2	2,040	-	200	200	310	10	520	407	2,967	3.02	
	30～39歳	歳	-	-	-	-	-	-	-	-	-	-	-	-	-
	40～49歳	歳	2	2	2,090	-	75	75	325	20	420	263	2,773	6.00	
	50～59歳	歳	-	-	-	-	-	-	-	-	-	-	-	-	-
	60～64歳	歳	1	2	2,720	-	-	-	320	50	370	242	3,332	32.04	
	65歳以上	歳	1	1	2,060	-	-	-	230	50	280	233	2,573	24.08	
平均	均	均	2	8	2,213	-	69	69	306	31	406	261	2,880	13.08	

第1表 地域別規模別・

57. 大阪圏（大阪・京都・兵庫）

職 種	年 齢	該 当 事 業 者 数	該 当 人 員 (人)	賃 金 (単位：百円)									一 カ 月 平 均 冬 期 と 春 和 五 年 夏 期 の 年 間 賞 与 一 人 令 和 四 年 (C)	総 計 (A)+(B)+(C)	勤 続 年 数 (年、月)
				固 定 給 (A)	変 動 給		給			変 動 給 合 計 (B)	年 間 賞 与 一 人 令 和 四 年 (C)				
					歩 合 給	給 の 他	歩 合 給 計	時 間 外 手 当	そ の 他						
												運 行 手 当			
男性けん引運転者	20歳未満	-	7	1,520	1,876	-	1,876	611	83	2,570	432	4,522	4.01		
	20～29歳	4	53	1,981	1,215	282	1,497	828	162	2,487	433	4,901	5.09		
	30～39歳	14	141	2,261	899	193	1,092	768	137	1,997	531	4,789	10.05		
	40～49歳	22	183	2,337	806	276	1,082	752	176	2,010	599	4,946	18.05		
	50～59歳	23	37	2,272	425	81	506	583	219	1,308	498	4,078	27.04		
	60～64歳	14	3	1,307	1,003	227	1,230	513	553	2,296	428	4,031	28.10		
	65歳以上	2	3	2,272	425	81	506	583	219	1,308	498	4,078	27.04		
平均	26	424	2,241	874	227	1,101	748	166	2,015	543	4,799	14.00			
男性大型運転者	20歳未満	-	45	2,024	455	94	549	765	116	1,430	332	3,786	3.05		
	20～29歳	19	145	2,217	586	90	676	745	121	1,542	335	4,094	5.02		
	30～39歳	31	377	2,338	470	90	560	869	103	1,532	478	4,348	10.08		
	40～49歳	48	593	2,371	469	111	580	930	116	1,626	555	4,552	16.01		
	50～59歳	56	121	1,963	451	181	632	613	134	1,379	392	3,734	21.03		
	60～64歳	36	30	1,642	317	204	521	467	180	1,168	163	2,973	14.07		
	65歳以上	15	30	1,642	317	204	521	467	180	1,168	163	2,973	14.07		
平均	61	1,311	2,278	477	110	587	847	116	1,550	477	4,305	13.06			
男性中型運転者	20歳未満	-	23	1,884	788	136	924	379	146	1,449	140	3,473	2.04		
	20～29歳	12	65	1,726	797	203	1,000	484	172	1,656	188	3,570	4.09		
	30～39歳	23	155	1,717	620	148	768	522	138	1,428	279	3,424	9.04		
	40～49歳	39	237	1,897	556	76	632	563	112	1,307	261	3,465	13.03		
	50～59歳	46	81	1,672	418	114	532	520	178	1,230	211	3,113	15.07		
	60～64歳	32	23	1,546	265	108	373	559	117	1,049	45	2,640	18.09		
	65歳以上	9	23	1,546	265	108	373	559	117	1,049	45	2,640	18.09		
平均	50	584	1,785	578	118	696	530	137	1,363	238	3,386	11.07			
男性準中型運転者	20歳未満	2	2	1,815	-	-	-	685	85	770	240	2,825	1.00		
	20～29歳	12	18	1,760	504	163	667	565	138	1,370	235	3,365	2.08		
	30～39歳	17	51	1,745	578	220	798	646	110	1,554	321	3,620	5.08		
	40～49歳	25	129	1,581	576	558	1,134	608	133	1,875	319	3,775	9.09		
	50～59歳	28	238	1,714	473	338	811	706	176	1,693	272	3,679	12.03		
	60～64歳	19	52	1,719	169	252	421	578	236	1,235	145	3,099	16.02		
	65歳以上	10	38	1,698	99	11	110	581	198	889	95	2,682	15.02		
平均	33	528	1,686	451	341	792	650	165	1,607	262	3,555	11.02			
男性普通運転者	20歳未満	-	17	1,844	292	82	374	772	164	1,310	267	3,421	3.01		
	20～29歳	7	54	2,246	101	53	154	882	93	1,129	376	3,751	5.03		
	30～39歳	9	88	2,368	46	60	106	995	94	1,195	563	4,126	9.08		
	40～49歳	8	151	2,223	260	109	369	898	135	1,402	668	4,293	13.04		
	50～59歳	11	31	1,810	123	149	272	598	251	1,121	431	3,362	16.11		
	60～64歳	8	19	1,776	119	74	193	647	227	1,067	154	2,997	11.11		
	65歳以上	7	19	1,776	119	74	193	647	227	1,067	154	2,997	11.11		
平均	15	360	2,185	166	89	255	874	135	1,264	532	3,981	10.00			
男性事務員	20歳未満	-	63	2,359	-	13	13	490	11	514	508	3,381	4.04		
	20～29歳	11	171	2,758	3	24	27	503	20	550	648	3,956	9.07		
	30～39歳	23	249	3,190	3	20	23	411	40	474	752	4,416	14.01		
	40～49歳	36	245	3,471	-	28	28	402	46	476	882	4,829	18.10		
	50～59歳	35	67	3,033	-	19	19	260	112	391	573	3,997	23.06		
	60～64歳	26	36	2,232	32	108	140	66	42	248	172	2,652	23.06		
	65歳以上	26	36	2,232	32	108	140	66	42	248	172	2,652	23.06		
平均	53	831	3,067	3	26	29	406	41	476	711	4,254	14.00			
男性荷役手	20歳未満	2	15	2,030	-	-	-	380	-	380	351	2,761	1.02		
	20～29歳	13	317	2,155	-	4	4	558	9	571	424	3,150	4.00		
	30～39歳	17	513	2,489	-	8	8	686	12	706	597	3,792	9.01		
	40～49歳	24	973	2,674	-	8	8	693	11	712	724	4,110	13.02		
	50～59歳	26	831	2,764	4	11	15	702	13	730	829	4,323	18.02		
	60～64歳	21	141	2,159	12	25	37	361	25	423	600	3,182	23.04		
	65歳以上	13	24	1,898	1	24	25	275	25	325	139	2,362	23.01		
平均	35	2,814	2,573	2	9	11	657	12	680	685	3,938	13.05			
男性整備・技能員	20歳未満	-	12	2,252	-	-	-	416	53	469	478	3,199	4.10		
	20～29歳	8	37	2,684	94	1	95	517	51	663	680	4,027	8.11		
	30～39歳	5	58	3,083	14	196	210	570	24	804	981	4,868	15.07		
	40～49歳	5	40	3,255	-	118	118	514	29	661	1,051	4,967	18.01		
	50～59歳	4	13	2,634	24	-	24	258	-	282	609	3,525	24.00		
	60～64歳	7	6	2,023	-	67	67	203	7	277	160	2,460	23.04		
	65歳以上	3	6	2,023	-	67	67	203	7	277	160	2,460	23.04		
平均	16	166	2,902	28	100	128	496	31	655	836	4,393	14.11			

# 職種別賃金〈一人当たり平均〉

※年齢区分欄の「平均」は「該当事業者数」の場合は回答事業者数、「該当人員」の場合は合計。

職 種	年 齢			該 当 事 業 者 数	該 当 人 員 (人)	賃 金 (単位：百円)							変 動 給 合 計 (B)	一 カ 月 平 均 冬 期 と 令 和 五 年 夏 期 の 年 間 賞 与 一 人 令 和 四 年 (C)	総 計 (A)+(B)+(C)	勤 続 年 数 (年、カ月)			
						固 定 給 (A)	変 動		給			歩 合 給 計					時 間 外 手 当	そ の 他	
							歩 行 手 当	合 給	給 所 の 他	歩 合 給	時 間 外 手 当								そ の 他
女性けん引運転者	20歳未満	満	-	-	-	-	-	-	-	-	-	-	-	-	-	-			
	20～29歳	満	1	1	2,250	-	-	-	790	-	790	375	3,415	1.09					
	30～39歳	満	2	2	1,205	2,270	-	2,270	535	115	2,920	450	4,575	5.02					
	40～49歳	満	1	1	980	2,600	-	2,600	330	120	3,050	528	4,558	6.03					
	50～59歳	満	-	-	-	-	-	-	-	-	-	-	-	-	-	-			
	60～64歳	満	-	-	-	-	-	-	-	-	-	-	-	-	-	-			
	65歳以上	満	-	-	-	-	-	-	-	-	-	-	-	-	-	-			
平均	均	3	4	1,410	1,785	-	1,785	548	88	2,421	451	4,282	4.07						
女性大型運転者	20歳未満	満	-	-	-	-	-	-	-	-	-	-	-	-	-	-			
	20～29歳	満	1	1	2,550	-	-	-	1,420	-	1,420	213	4,183	1.01					
	30～39歳	満	1	1	900	2,160	-	2,160	1,180	1,130	4,470	141	5,511	4.05					
	40～49歳	満	7	12	2,081	454	88	542	744	36	1,322	365	3,768	5.00					
	50～59歳	満	4	6	2,180	497	52	549	755	107	1,411	489	4,080	7.05					
	60～64歳	満	-	-	-	-	-	-	-	-	-	-	-	-	-	-			
	65歳以上	満	-	-	-	-	-	-	-	-	-	-	-	-	-	-			
平均	均	9	20	2,075	530	68	598	803	110	1,511	384	3,970	6.01						
女性中型運転者	20歳未満	満	-	-	-	-	-	-	-	-	-	-	-	-	-	-			
	20～29歳	満	1	1	1,660	360	-	360	630	330	1,320	346	3,326	3.05					
	30～39歳	満	-	-	-	-	-	-	-	-	-	-	-	-	-	-			
	40～49歳	満	1	1	1,870	710	160	870	530	70	1,470	423	3,763	6.11					
	50～59歳	満	4	4	2,423	180	43	223	623	73	919	195	3,537	17.06					
	60～64歳	満	-	-	-	-	-	-	-	-	-	-	-	-	-	-			
	65歳以上	満	-	-	-	-	-	-	-	-	-	-	-	-	-	-			
平均	均	5	6	2,203	298	55	353	608	115	1,076	258	3,537	13.05						
女性準中型運転者	20歳未満	満	-	-	-	-	-	-	-	-	-	-	-	-	-	-			
	20～29歳	満	-	-	-	-	-	-	-	-	-	-	-	-	-	-			
	30～39歳	満	2	3	2,180	30	-	30	777	67	874	197	3,251	4.06					
	40～49歳	満	2	3	1,297	1,033	-	1,033	773	47	1,853	537	3,687	5.04					
	50～59歳	満	2	4	1,115	1,358	-	1,358	908	105	2,371	528	4,014	13.10					
	60～64歳	満	-	-	-	-	-	-	-	-	-	-	-	-	-	-			
	65歳以上	満	-	-	-	-	-	-	-	-	-	-	-	-	-	-			
平均	均	5	10	1,489	862	-	862	828	76	1,766	431	3,686	8.11						
女性普通運転者	20歳未満	満	-	-	-	-	-	-	-	-	-	-	-	-	-	-			
	20～29歳	満	-	-	-	-	-	-	-	-	-	-	-	-	-	-			
	30～39歳	満	1	2	2,470	-	-	-	460	-	460	465	3,395	6.00					
	40～49歳	満	2	5	2,252	-	-	-	868	170	1,038	340	3,630	6.11					
	50～59歳	満	3	3	1,827	283	250	533	653	67	1,253	473	3,553	20.10					
	60～64歳	満	-	-	-	-	-	-	-	-	-	-	-	-	-	-			
	65歳以上	満	-	-	-	-	-	-	-	-	-	-	-	-	-	-			
平均	均	4	10	2,168	85	75	160	722	105	987	405	3,560	9.10						
女性事務員	20歳未満	満	-	-	-	-	-	-	-	-	-	-	-	-	-	-			
	20～29歳	満	13	85	1,930	-	-	-	160	30	190	429	2,549	1.03					
	30～39歳	満	19	112	2,020	-	-	-	225	19	244	398	2,662	3.11					
	40～49歳	満	32	198	2,100	2	4	6	237	45	288	461	2,849	7.05					
	50～59歳	満	34	174	2,302	-	9	9	265	25	299	554	3,155	11.10					
	60～64歳	満	34	174	2,387	1	6	7	325	33	365	557	3,309	12.09					
	60～64歳	満	12	32	1,983	-	-	-	126	6	132	504	2,619	20.07					
	65歳以上	満	13	17	2,050	-	-	-	18	141	159	123	2,332	24.11					
平均	均	46	621	2,226	1	5	6	257	32	295	502	3,023	10.11						
女性荷扱手	20歳未満	満	-	-	-	-	-	-	-	-	-	-	-	-	-	-			
	20～29歳	満	2	13	1,863	-	-	-	298	-	298	291	2,452	1.03					
	30～39歳	満	5	47	1,957	-	-	-	372	2	374	376	2,707	3.04					
	40～49歳	満	6	39	2,058	-	7	7	453	2	462	423	2,943	6.06					
	50～59歳	満	10	74	2,144	-	7	7	483	6	496	474	3,114	9.03					
	60～64歳	満	8	57	1,884	-	-	-	349	8	357	415	2,656	9.00					
	65歳以上	満	1	3	1,340	-	-	-	160	50	210	83	1,633	9.08					
平均	均	11	233	2,002	-	3	3	408	5	416	416	2,834	7.04						
女性整備・技能員	20歳未満	満	-	-	-	-	-	-	-	-	-	-	-	-	-	-			
	20～29歳	満	-	-	-	-	-	-	-	-	-	-	-	-	-	-			
	30～39歳	満	-	-	-	-	-	-	-	-	-	-	-	-	-	-			
	40～49歳	満	1	2	2,800	-	-	-	550	-	550	798	4,148	15.10					
	50～59歳	満	1	1	3,540	-	-	-	500	-	500	1,250	5,290	32.08					
	60～64歳	満	-	-	-	-	-	-	-	-	-	-	-	-	-	-			
65歳以上	満	-	-	-	-	-	-	-	-	-	-	-	-	-	-				
平均	均	1	3	3,047	-	-	-	533	-	533	949	4,529	21.05						

第1表

地域別規模別・

58. 名古屋圏（愛知・三重）

職 種	年 齢	該 當 事 業 者 数	該 當 人 員 (人)	賃 金 (単位：百円)									一 カ 月 平 均 冬 期 と 春 和 五 年 夏 期 の 年 間 賞 与 一 人 令 和 四 年 (C)	総 計 (A)+(B)+(C)	勤 続 年 数 (年、月)
				固 定 給 (A)	変 動 給		給			変 動 給 合 計 (B)	年 間 賞 与 一 人 令 和 四 年 (C)				
					歩 合 給	給 の 他	歩 合 給 計	時 間 外 手 当	そ の 他						
												運 行 手 当			
男性けん引運転者	20歳未満	-													
	20～29歳	4	45	1,965	180	40	220	1,157	14	1,391	615	3,971	2.03		
	30～39歳	11	90	2,081	311	73	384	1,367	69	1,820	668	4,569	5.00		
	40～49歳	23	136	2,215	664	130	794	1,133	146	2,073	618	4,906	11.10		
	50～59歳	26	241	2,428	579	113	692	1,150	133	1,975	701	5,104	21.11		
	60～64歳	16	56	1,938	672	79	751	698	73	1,522	450	3,910	23.05		
	65歳以上	11	19	1,737	685	59	744	287	111	1,142	92	2,971	33.03		
平均	28	587	2,221	539	100	639	1,109	111	1,859	627	4,707	16.00			
男性大型運転者	20歳未満	-													
	20～29歳	22	67	2,025	379	122	501	551	438	1,490	314	3,829	3.06		
	30～39歳	37	195	1,955	752	181	933	648	478	2,059	394	4,408	6.09		
	40～49歳	53	445	1,888	738	187	925	629	581	2,135	383	4,406	10.9		
	50～59歳	54	505	1,902	754	192	946	681	469	2,096	402	4,400	14.09		
	60～64歳	37	130	1,743	638	236	874	425	189	1,488	331	3,562	16.06		
	65歳以上	25	74	1,612	460	186	646	383	130	1,159	165	2,936	17.05		
平均	56	1,416	1,881	705	189	894	615	461	1,970	372	4,223	12.02			
男性中型運転者	20歳未満	-													
	20～29歳	7	18	1,724	287	-	287	610	444	1,341	231	3,296	3.11		
	30～39歳	14	28	1,974	169	114	283	445	536	1,264	231	3,469	7.04		
	40～49歳	26	108	1,978	327	82	409	431	416	1,256	274	3,508	8.06		
	50～59歳	32	202	1,966	232	87	319	502	370	1,191	319	3,476	12.11		
	60～64歳	25	82	1,849	275	58	333	476	365	1,174	277	3,300	13.08		
	65歳以上	15	31	1,736	160	34	194	399	198	791	183	2,710	14.07		
平均	37	469	1,924	255	76	331	475	381	1,187	284	3,395	11.06			
男性準中型運転者	20歳未満	1	1	1,400	-	-	-	550	720	1,270	99	2,769	-		
	20～29歳	6	20	1,574	255	14	269	495	431	1,195	179	2,948	2.04		
	30～39歳	11	33	2,004	196	186	382	377	274	1,033	230	3,267	4.07		
	40～49歳	15	64	2,129	168	98	266	407	370	1,043	234	3,406	7.02		
	50～59歳	16	102	2,054	273	81	354	422	401	1,177	197	3,428	10.05		
	60～64歳	9	28	1,848	141	174	315	284	369	968	185	3,001	11.06		
	65歳以上	8	17	1,724	96	138	234	231	167	632	88	2,444	14.08		
平均	22	265	1,984	210	106	316	392	363	1,071	200	3,255	8.08			
男性普通運転者	20歳未満	-													
	20～29歳	6	7	1,296	897	3	900	361	211	1,472	280	3,048	5.08		
	30～39歳	3	4	2,015	-	25	25	428	43	496	201	2,712	8.03		
	40～49歳	6	10	1,834	149	40	189	443	245	877	146	2,857	8.05		
	50～59歳	8	23	1,914	105	69	174	218	300	692	163	2,769	10.00		
	60～64歳	6	20	2,142	128	24	152	211	62	425	170	2,737	10.07		
	65歳以上	5	16	1,997	-	6	6	78	14	98	94	2,189	12.01		
平均	13	80	1,929	159	34	193	239	156	588	161	2,678	10.00			
男性事務員	20歳未満	1	1	1,990	-	50	50	1,720	-	1,770	167	3,927	2.00		
	20～29歳	13	72	2,375	-	3	3	648	32	683	726	3,784	3.06		
	30～39歳	27	146	3,001	3	6	9	555	37	601	958	4,560	10.00		
	40～49歳	37	231	3,611	8	7	15	454	48	517	1,177	5,305	15.08		
	50～59歳	41	258	3,831	28	4	32	426	30	488	1,146	5,465	21.05		
	60～64歳	28	102	3,225	5	-	5	317	24	346	913	4,484	22.11		
	65歳以上	24	55	2,277	22	25	47	142	34	223	341	2,841	19.03		
平均	53	865	3,339	13	6	19	444	35	498	1,008	4,845	16.06			
男性荷役手	20歳未満	4	8	2,014	-	13	13	483	246	742	317	3,073	1.03		
	20～29歳	15	174	1,986	16	53	69	442	156	667	382	3,035	3.08		
	30～39歳	21	198	2,414	14	44	58	555	180	793	558	3,765	8.04		
	40～49歳	29	349	2,564	14	44	58	557	198	813	654	4,031	12.04		
	50～59歳	29	307	2,650	33	50	83	457	145	685	620	3,955	14.00		
	60～64歳	17	60	1,894	36	51	87	202	70	359	295	2,548	11.08		
	65歳以上	18	45	1,572	36	9	45	155	63	263	154	1,989	9.00		
平均	39	1,141	2,395	21	46	67	477	163	707	546	3,648	10.10			
男性整備・技能員	20歳未満	2	2	1,655	-	50	50	10	35	95	21	1,771	1.07		
	20～29歳	6	15	1,648	-	119	119	257	89	465	519	2,632	5.05		
	30～39歳	9	24	2,312	-	6	6	457	48	511	717	3,540	7.09		
	40～49歳	9	36	2,876	-	-	-	582	75	657	900	4,433	15.04		
	50～59歳	13	55	3,102	-	41	41	430	41	512	835	4,449	19.11		
	60～64歳	11	42	2,408	-	110	110	236	14	360	450	3,218	25.05		
	65歳以上	5	19	1,436	-	341	341	146	-	487	84	2,007	8.07		
平均	18	193	2,518	-	80	80	374	42	496	642	3,656	16.05			

# 職種別賃金〈一人当たり平均〉

※年齢区分欄の「平均」は「該当事業者数」の場合は回答事業者数、「該当人員」の場合は合計。

職 種	年 齢	該 当 事 業 者 数	該 当 人 員 (人)	賃 金 (単位：百円)									一 カ 月 平 均 冬 期 と 令 和 五 年 夏 期 の 年 間 賞 与 一 人 令 和 四 年 (C)	総 計 (A)+(B)+(C)	勤 続 年 数 (年、カ月)
				固 定 給 (A)	変 動 給		給			変 動 給 合 計 (B)					
					歩 合 給 運 行 手 当	そ の 他	歩 合 給 計	時 間 外 手 当	そ の 他						
女性けん引運転者	20歳未満	-	-	-	-	-	-	-	-	-	-	-	-	-	-
	20～29歳	-	-	-	-	-	-	-	-	-	-	-	-	-	-
	30～39歳	2	4	1,930	-	35	35	850	805	1,690	381	4,001	3.10		
	40～49歳	2	3	2,793	1,270	-	1,270	1,330	73	2,673	138	5,604	6.00		
	50～59歳	6	8	2,159	826	38	864	1,006	66	1,936	641	4,736	17.05		
	60～64歳	-	-	-	-	-	-	-	-	-	-	-	-	-	-
	65歳以上	-	-	-	-	-	-	-	-	-	-	-	-	-	-
平均	8	15	2,225	695	29	724	1,029	265	2,018	471	4,714	11.06			
女性大型運転者	20歳未満	-	-	-	-	-	-	-	-	-	-	-	-	-	-
	20～29歳	4	8	1,489	321	329	650	396	448	1,494	293	3,276	4.02		
	30～39歳	5	7	1,650	229	397	626	556	524	1,706	224	3,580	6.06		
	40～49歳	13	23	1,940	449	247	696	448	488	1,632	300	3,872	5.02		
	50～59歳	9	22	1,715	495	49	544	637	570	1,751	243	3,709	8.09		
	60～64歳	-	-	-	-	-	-	-	-	-	-	-	-	-	
	65歳以上	-	-	-	-	-	-	-	-	-	-	-	-	-	
平均	18	60	1,763	423	203	626	523	517	1,666	269	3,698	6.06			
女性中型運転者	20歳未満	-	-	-	-	-	-	-	-	-	-	-	-	-	-
	20～29歳	2	3	1,677	280	100	380	737	283	1,400	101	3,178	4.08		
	30～39歳	3	7	1,799	73	-	73	420	460	953	194	2,946	4.11		
	40～49歳	5	11	1,564	324	-	324	471	467	1,262	260	3,086	5.05		
	50～59歳	7	10	1,844	195	19	214	536	316	1,066	252	3,162	11.05		
	60～64歳	1	1	1,350	130	-	130	1,060	750	1,940	209	3,499	3.07		
	65歳以上	-	-	-	-	-	-	-	-	-	-	-	-	-	
平均	13	32	1,707	218	15	233	523	410	1,166	227	3,100	7.01			
女性準中型運転者	20歳未満	-	-	-	-	-	-	-	-	-	-	-	-	-	-
	20～29歳	1	4	3,430	-	-	-	-	50	50	58	3,538	3.00		
	30～39歳	3	5	1,784	-	102	102	272	426	800	63	2,647	6.02		
	40～49歳	3	4	1,445	285	-	285	458	300	1,043	45	2,533	3.07		
	50～59歳	5	5	2,110	188	156	344	118	246	708	179	2,997	17.06		
	60～64歳	-	-	-	-	-	-	-	-	-	-	-	-	-	
	65歳以上	-	-	-	-	-	-	-	-	-	-	-	-	-	
平均	8	18	2,165	116	72	188	210	264	662	90	2,917	7.04			
女性普通運転者	20歳未満	-	-	-	-	-	-	-	-	-	-	-	-	-	-
	20～29歳	2	2	1,485	160	30	190	590	250	1,030	211	2,726	3.02		
	30～39歳	2	2	1,955	30	-	30	225	50	305	73	2,333	4.09		
	40～49歳	3	5	1,890	-	40	40	220	300	560	279	2,729	8.02		
	50～59歳	1	1	1,540	-	-	-	10	-	10	213	1,763	20.03		
	60～64歳	1	1	2,010	-	-	-	510	-	510	208	2,728	15.04		
	65歳以上	2	3	2,097	-	-	-	20	20	40	333	2,470	31.04		
平均	7	14	1,869	27	19	46	236	154	436	242	2,547	13.04			
女性事務員	20歳未満	-	-	-	-	-	-	-	-	-	-	-	-	-	-
	20～29歳	19	91	1,965	-	8	8	172	11	191	488	2,644	3.06		
	30～39歳	22	102	2,098	-	19	19	137	24	180	517	2,795	9.08		
	40～49歳	34	155	2,266	-	15	15	144	15	174	639	3,079	14.01		
	50～59歳	43	121	2,384	-	19	19	211	50	280	628	3,292	16.10		
	60～64歳	13	13	2,070	-	-	-	102	5	107	385	2,562	21.00		
	65歳以上	8	10	2,107	-	10	10	71	29	110	355	2,572	21.06		
平均	54	492	2,196	-	15	15	162	25	202	571	2,969	12.03			
女性荷扱手	20歳未満	2	6	1,940	-	12	12	392	17	421	343	2,704	1.00		
	20～29歳	4	34	1,771	-	31	31	239	59	329	317	2,417	2.05		
	30～39歳	4	23	1,963	-	23	23	257	56	336	252	2,551	5.11		
	40～49歳	5	40	1,972	-	68	68	198	87	353	395	2,720	5.08		
	50～59歳	8	28	1,999	-	2	2	221	141	364	348	2,711	7.02		
	60～64歳	5	13	1,537	-	32	32	177	5	214	44	1,795	7.08		
	65歳以上	1	3	1,150	-	-	-	30	-	30	-	1,180	8.06		
平均	11	147	1,873	-	33	33	224	74	331	304	2,508	5.04			
女性整備・技能員	20歳未満	-	-	-	-	-	-	-	-	-	-	-	-	-	-
	20～29歳	-	-	-	-	-	-	-	-	-	-	-	-	-	-
	30～39歳	2	2	2,140	-	-	-	-	-	-	305	2,445	6.07		
	40～49歳	2	2	2,240	-	-	-	5	-	5	465	2,710	12.04		
	50～59歳	2	3	2,597	-	-	-	-	77	77	618	3,292	9.03		
	60～64歳	-	-	-	-	-	-	-	-	-	-	-	-	-	
65歳以上	1	1	1,010	-	-	-	-	-	-	-	1,010	-			
平均	2	8	2,195	-	-	-	1	29	30	424	2,649	9.04			

第1表

地域別規模別・

59. その他の地域

職 種	年 齢	該 当 事 業 者 数	該 当 人 員 (人)	賃 金 (単位：百円)									一 カ 月 平 均 冬 期 と 春 和 五 年 夏 期 の 年 間 賞 与 一 人 令 和 四 年 (C)	総 計 (A)+(B)+(C)	勤 続 年 数 (年、月)
				固 定 給 (A)	変 動 給		歩 合 給 計	時 間 外 手 当	そ の 他	変 動 給 合 計 (B)	年 間 賞 与 一 人 令 和 四 年 (C)				
					歩 行 手 当	給 の 他									
												給			
男性けん引運転者	20歳未満	-	40	1,640	1,058	172	1,230	681	86	1,997	372	4,009	4.03		
	20～29歳	23	210	1,866	954	162	1,116	668	130	1,914	378	4,158	6.07		
	30～39歳	78	618	1,934	967	153	1,120	713	120	1,953	410	4,297	11.06		
	40～49歳	128	814	1,937	936	223	1,159	707	117	1,983	449	4,369	15.09		
	50～59歳	140	249	1,885	886	201	1,087	537	129	1,753	327	3,965	22.04		
	60～64歳	93	74	1,663	852	92	944	380	123	1,447	221	3,331	24.09		
	65歳以上	40	74	1,663	852	92	944	380	123	1,447	221	3,331	24.09		
平均	170	2,005	1,906	941	186	1,127	671	121	1,919	404	4,229	14.04			
男性大型運転者	20歳未満	-	254	1,617	913	111	1,024	503	148	1,675	253	3,545	3.06		
	20～29歳	131	838	1,636	958	89	1,047	702	162	1,911	303	3,850	6.08		
	30～39歳	246	2,262	1,704	959	118	1,077	668	164	1,909	308	3,921	10.08		
	40～49歳	329	3,413	1,739	898	131	1,029	677	170	1,876	311	3,926	15.05		
	50～59歳	356	1,071	1,672	682	118	800	525	151	1,476	247	3,395	19.06		
	60～64歳	284	467	1,692	713	98	811	432	164	1,407	165	3,264	21.04		
	65歳以上	184	467	1,692	713	98	811	432	164	1,407	165	3,264	21.04		
平均	376	8,305	1,704	883	119	1,002	638	164	1,804	291	3,799	13.09			
男性中型運転者	20歳未満	-	191	1,623	649	67	716	464	102	1,282	243	3,148	3.04		
	20～29歳	77	456	1,655	620	89	709	510	108	1,327	310	3,292	5.06		
	30～39歳	117	1,094	1,691	567	69	636	609	96	1,341	295	3,327	9.03		
	40～49歳	163	1,390	1,721	560	80	640	563	104	1,307	289	3,317	12.00		
	50～59歳	178	485	1,609	457	83	540	456	101	1,097	192	2,898	14.11		
	60～64歳	132	311	1,418	375	71	446	302	94	842	109	2,369	15.08		
	65歳以上	111	311	1,418	375	71	446	302	94	842	109	2,369	15.08		
平均	228	3,927	1,663	546	77	623	531	101	1,255	265	3,183	10.09			
男性準中型運転者	20歳未満	8	10	1,299	653	56	709	186	39	934	112	2,345	2.04		
	20～29歳	38	65	1,700	402	36	438	554	157	1,149	191	3,040	2.11		
	30～39歳	49	132	1,779	315	41	356	573	148	1,077	250	3,106	6.08		
	40～49歳	49	341	1,796	372	60	432	617	137	1,186	1,067	4,049	9.01		
	50～59歳	74	474	1,767	303	92	395	596	162	1,153	593	3,513	11.10		
	60～64歳	86	152	1,724	277	39	316	525	182	1,023	220	2,967	15.04		
	65歳以上	56	101	1,527	126	40	166	452	147	765	105	2,397	15.02		
平均	41	124	1,275	1,745	314	64	378	574	154	1,106	577	3,428	10.09		
男性普通運転者	20歳未満	3	4	1,835	103	-	103	393	118	614	238	2,687	1.03		
	20～29歳	21	44	1,900	173	51	224	342	76	642	199	2,741	4.02		
	30～39歳	24	82	1,870	400	45	445	314	57	816	214	2,900	4.10		
	40～49歳	33	135	2,006	328	42	370	431	68	869	278	3,153	9.06		
	50～59歳	40	254	2,024	221	42	263	277	104	644	271	2,939	10.09		
	60～64歳	40	141	1,809	163	29	192	165	138	495	165	2,469	11.03		
	65歳以上	26	82	1,467	251	56	307	117	80	504	66	2,037	17.01		
平均	63	742	1,893	249	42	291	275	94	660	219	2,772	10.03			
男性事務員	20歳未満	3	3	2,217	-	-	-	410	110	520	341	3,078	2.01		
	20～29歳	60	133	2,114	26	3	29	333	95	457	386	2,957	3.10		
	30～39歳	128	345	2,617	60	26	86	398	95	579	511	3,707	8.06		
	40～49歳	200	700	3,075	41	36	77	339	82	498	588	4,161	14.06		
	50～59歳	221	824	3,333	38	57	95	271	88	454	615	4,402	17.08		
	60～64歳	128	280	3,016	48	36	84	147	85	316	421	3,753	17.06		
	65歳以上	133	273	2,292	6	33	39	112	81	232	242	2,766	18.00		
平均	312	2,558	2,955	39	39	78	280	87	445	520	3,920	14.11			
男性荷役手	20歳未満	12	20	1,690	25	13	38	220	110	368	177	2,235	1.03		
	20～29歳	74	228	1,822	38	40	78	325	130	533	317	2,672	4.09		
	30～39歳	107	418	2,026	34	29	63	417	103	583	360	2,969	6.09		
	40～49歳	126	655	2,166	59	25	84	433	116	633	398	3,197	9.11		
	50～59歳	132	749	2,190	80	33	113	386	116	615	412	3,217	12.00		
	60～64歳	94	286	1,893	68	21	89	292	138	519	245	2,657	16.09		
	65歳以上	84	217	1,623	30	62	92	203	72	367	139	2,129	19.02		
平均	184	2,573	2,040	58	32	90	371	114	575	348	2,963	11.04			
男性整備・技能員	20歳未満	1	1	2,340	-	370	370	100	-	470	195	3,005	4.01		
	20～29歳	14	22	2,239	32	89	121	281	240	642	439	3,320	5.01		
	30～39歳	31	50	2,403	5	75	80	454	134	668	428	3,499	7.09		
	40～49歳	50	79	2,742	31	45	76	355	90	521	435	3,698	12.11		
	50～59歳	56	91	2,686	31	79	110	313	125	548	481	3,715	14.01		
	60～64歳	40	61	2,353	44	42	86	259	128	473	318	3,144	19.02		
	65歳以上	43	53	2,137	31	19	50	234	91	375	253	2,765	24.03		
平均	129	357	2,492	29	57	86	318	121	525	398	3,415	14.09			



# 職種別賃金〈一人当たり平均〉

※年齢区分欄の「平均」は「該当事業者数」の場合は回答事業者数、「該当人員」の場合は合計。

職 種	年 齢	該 当 事 業 者 数	該 当 人 員 (人)	賃 金 (単位：百円)									一 カ 月 平 均 冬 期 と 令 和 五 年 夏 期 の 年 間 賞 与 一 人 令 和 四 年 (C)	総 計 (A)+(B)+(C)	勤 続 年 数 (年、カ月)
				固 定 給 (A)	変 動 給			変 動 給 合 計 (B)	年 間 賞 与 一 人 令 和 四 年 (C)						
					歩 合 給 運 行 手 当	給 所 の 他	歩 合 給 計			時 間 外 手 当	そ の 他				
												歩 合 給			
女性けん引運転者	20歳未満	-	-	-	-	-	-	-	-	-	-	-	-	-	-
	20～29歳	1	1	1,680	1,230	10	1,240	160	200	1,600	42	3,322	1.07		
	30～39歳	3	3	1,867	657	7	664	373	117	1,154	127	3,148	2.02		
	40～49歳	6	8	1,411	1,060	443	1,503	616	160	2,279	283	3,973	6.06		
	50～59歳	5	7	1,711	680	3	683	920	209	1,812	300	3,823	10.10		
	60～64歳	-	-	-	-	-	-	-	-	-	-	-	-	-	
	65歳以上	-	-	-	-	-	-	-	-	-	-	-	-	-	
平均	13	19	1,608	865	189	1,054	666	173	1,893	252	3,753	7.00			
女性大型運転者	20歳未満	-	-	-	-	-	-	-	-	-	-	-	-	-	
	20～29歳	6	6	1,292	848	2	850	490	97	1,437	122	2,851	3.02		
	30～39歳	16	16	1,349	713	128	841	414	113	1,368	166	2,883	7.06		
	40～49歳	45	58	1,701	601	133	734	557	111	1,402	309	3,412	7.09		
	50～59歳	40	58	1,577	704	128	832	636	197	1,665	295	3,537	10.07		
	60～64歳	3	3	1,153	1,513	20	1,533	447	-	1,980	228	3,361	15.09		
	65歳以上	-	-	-	-	-	-	-	-	-	-	-	-		
平均	84	141	1,581	686	122	808	568	144	1,520	278	3,379	8.00			
女性中型運転者	20歳未満	-	-	-	-	-	-	-	-	-	-	-	-	-	
	20～29歳	11	17	1,646	324	63	387	646	67	1,100	402	3,148	2.07		
	30～39歳	10	12	1,641	424	107	531	358	81	970	184	2,795	3.06		
	40～49歳	34	47	1,597	424	48	472	519	95	1,086	233	2,916	6.08		
	50～59歳	23	35	1,553	431	39	470	439	139	1,048	342	2,943	9.02		
	60～64歳	3	3	1,637	73	7	80	243	100	423	102	2,162	5.05		
	65歳以上	-	-	-	-	-	-	-	-	-	-	-	-		
平均	50	114	1,596	402	52	454	489	103	1,046	283	2,925	6.06			
女性準中型運転者	20歳未満	-	-	-	-	-	-	-	-	-	-	-	-	-	
	20～29歳	5	6	1,338	478	13	491	902	83	1,476	163	2,977	3.08		
	30～39歳	5	5	1,378	490	26	516	686	56	1,258	134	2,770	3.06		
	40～49歳	14	14	1,553	266	66	332	631	192	1,155	99	2,807	6.05		
	50～59歳	5	10	1,638	445	-	445	325	108	878	57	2,573	4.04		
	60～64歳	-	-	-	-	-	-	-	-	-	-	-	-		
	65歳以上	1	2	610	-	-	-	-	30	30	-	640	2.10		
平均	23	37	1,466	365	31	396	565	125	1,086	98	2,650	4.10			
女性普通運転者	20歳未満	-	-	-	-	-	-	-	-	-	-	-	-	-	
	20～29歳	8	11	1,593	365	36	401	247	49	697	174	2,464	2.06		
	30～39歳	6	12	1,843	99	12	111	90	6	207	167	2,217	4.03		
	40～49歳	13	38	1,826	157	7	164	149	32	345	223	2,394	6.07		
	50～59歳	8	60	1,805	112	9	121	108	6	235	228	2,268	9.11		
	60～64歳	3	5	1,454	-	-	-	246	-	246	67	1,767	20.04		
	65歳以上	-	-	-	-	-	-	-	-	-	-	-	-		
平均	21	126	1,782	142	10	152	136	17	305	209	2,296	8.02			
女性事務員	20歳未満	9	14	1,779	66	-	66	64	25	155	140	2,074	1.05		
	20～29歳	91	210	1,832	14	19	33	135	60	228	348	2,408	3.07		
	30～39歳	123	225	1,810	19	35	54	150	74	278	304	2,392	6.00		
	40～49歳	203	442	1,987	4	37	41	151	49	241	349	2,577	9.06		
	50～59歳	219	476	2,055	22	18	40	155	54	249	355	2,659	14.06		
	60～64歳	99	130	1,923	11	19	30	136	88	254	278	2,455	23.04		
	65歳以上	47	50	1,748	18	59	77	38	53	168	211	2,127	27.06		
平均	336	1,547	1,946	15	27	42	144	59	245	332	2,523	11.08			
女性荷扱手	20歳未満	3	5	1,718	-	-	-	22	50	72	118	1,908	1.06		
	20～29歳	21	86	1,684	7	6	13	191	62	266	252	2,202	3.08		
	30～39歳	28	75	1,660	-	2	2	206	71	279	207	2,146	5.09		
	40～49歳	38	134	1,695	21	18	39	163	51	253	202	2,150	8.08		
	50～59歳	44	157	1,887	8	8	16	166	68	250	212	2,349	12.04		
	60～64歳	21	28	1,561	48	59	107	99	49	255	145	1,961	16.08		
	65歳以上	11	18	1,459	-	95	95	35	79	209	38	1,706	13.05		
平均	71	503	1,732	12	15	27	166	62	255	205	2,192	9.01			
女性整備・技能員	20歳未満	-	-	-	-	-	-	-	-	-	-	-	-	-	
	20～29歳	3	5	1,152	-	-	-	6	-	6	98	1,256	2.06		
	30～39歳	5	11	1,661	-	-	-	29	-	29	200	1,890	4.11		
	40～49歳	6	14	1,791	-	-	-	247	64	311	298	2,400	16.11		
	50～59歳	1	2	750	-	-	-	-	-	-	54	804	2.00		
	60～64歳	-	-	-	-	-	-	-	-	-	-	-	-		
	65歳以上	-	-	-	-	-	-	-	-	-	-	-	-		
平均	9	32	1,581	-	-	-	119	28	147	218	1,946	9.03			

第2表

地域別規模別・

## 1. 地域・規模

地域	学 歴 規 模	大 学				短 大			
		該 当 事 業 者 数	最 高 額	最 低 額	平 均	該 当 事 業 者 数	最 高 額	最 低 額	平 均
全 国		132	350,000	14,000	188,600	129	350,000	12,000	186,400
北 海 道	計	6	200,000	167,000	184,200	6	200,000	167,000	184,200
	300 人 以 上	-	-	-	-	-	-	-	-
	100 ~ 299 人	-	-	-	-	-	-	-	-
	30 ~ 99 人	5	200,000	167,000	184,000	5	200,000	167,000	184,000
	29 人 以 下	1	185,000	185,000	185,000	1	185,000	185,000	185,000
東 北	計	13	250,000	100,000	159,600	14	250,000	100,000	160,500
	300 人 以 上	2	178,000	164,000	171,000	3	176,000	164,000	171,300
	100 ~ 299 人	4	250,000	159,000	185,500	4	250,000	159,000	185,500
	30 ~ 99 人	3	160,000	153,000	156,000	3	160,000	153,000	156,000
	29 人 以 下	4	168,000	100,000	130,800	4	168,000	100,000	130,800
関 東	計	27	313,000	25,000	189,000	25	310,000	25,000	188,800
	300 人 以 上	4	204,000	126,000	178,000	3	202,000	126,000	169,300
	100 ~ 299 人	9	206,000	141,000	176,200	8	206,000	140,000	176,400
	30 ~ 99 人	10	313,000	155,000	218,000	10	310,000	155,000	217,500
	29 人 以 下	4	220,000	25,000	156,500	4	220,000	25,000	156,500
北 陸 信 越	計	17	260,000	155,000	199,500	16	260,000	155,000	197,900
	300 人 以 上	1	188,000	188,000	188,000	1	188,000	188,000	188,000
	100 ~ 299 人	4	260,000	158,000	199,300	4	260,000	158,000	198,800
	30 ~ 99 人	8	222,000	162,000	192,300	7	220,000	162,000	187,900
	29 人 以 下	4	260,000	155,000	217,000	4	260,000	155,000	217,000
中 部	計	20	246,000	54,000	185,500	19	246,000	54,000	176,800
	300 人 以 上	5	211,000	171,000	196,600	5	206,000	171,000	185,800
	100 ~ 299 人	6	246,000	173,000	208,700	7	246,000	161,000	196,000
	30 ~ 99 人	6	220,000	148,000	190,800	4	220,000	148,000	182,500
	29 人 以 下	3	170,000	54,000	109,700	3	170,000	54,000	109,700
近 畿	計	21	330,000	14,000	197,800	20	330,000	12,000	198,700
	300 人 以 上	1	14,000	14,000	14,000	1	12,000	12,000	12,000
	100 ~ 299 人	5	222,000	167,000	195,600	5	222,000	162,000	191,800
	30 ~ 99 人	10	260,000	107,000	200,500	9	255,000	155,000	205,000
	29 人 以 下	5	330,000	160,000	231,400	5	330,000	160,000	231,400
中 国	計	5	220,000	194,000	202,800	6	220,000	162,000	196,000
	300 人 以 上	-	-	-	-	-	-	-	-
	100 ~ 299 人	-	-	-	-	-	-	-	-
	30 ~ 99 人	3	200,000	194,000	198,000	4	200,000	162,000	189,000
	29 人 以 下	2	220,000	200,000	210,000	2	220,000	200,000	210,000
四 国	計	8	350,000	135,000	210,800	8	350,000	135,000	210,500
	300 人 以 上	-	-	-	-	-	-	-	-
	100 ~ 299 人	-	-	-	-	-	-	-	-
	30 ~ 99 人	4	173,000	135,000	156,500	4	173,000	135,000	156,500
	29 人 以 下	4	350,000	170,000	265,000	4	350,000	168,000	264,500
九 州	計	14	226,000	130,000	176,400	14	226,000	130,000	173,800
	300 人 以 上	2	223,000	130,000	176,500	2	223,000	130,000	176,500
	100 ~ 299 人	5	202,000	132,000	173,600	5	189,000	132,000	166,600
	30 ~ 99 人	3	226,000	150,000	196,000	3	226,000	150,000	196,000
	29 人 以 下	4	195,000	136,000	165,000	4	195,000	136,000	164,800
沖 縄	計	1	187,000	187,000	187,000	1	187,000	187,000	187,000
	300 人 以 上	-	-	-	-	-	-	-	-
	100 ~ 299 人	-	-	-	-	-	-	-	-
	30 ~ 99 人	1	187,000	187,000	187,000	1	187,000	187,000	187,000
	29 人 以 下	-	-	-	-	-	-	-	-



学歴別初任給〈運転者—2023年度新卒〉

単位：円

地域	学歴 規模	専 門 学 校			高 校				
		該 当 事 業 者 数	最 高 額	最 低 額	平 均	該 当 事 業 者 数	最 高 額	最 低 額	平 均
全	国	126	350,000	12,000	185,400	159	350,000	10,000	180,900
北 海 道	計	6	200,000	167,000	184,200	7	200,000	165,000	181,400
	300 人 以 上	-	-	-	-	-	-	-	-
	100 ~ 299 人	-	-	-	-	-	-	-	-
	30 ~ 99 人	5	200,000	167,000	184,000	6	200,000	165,000	180,800
	29 人 以 下	1	185,000	185,000	185,000	1	185,000	185,000	185,000
東 北	計	14	250,000	100,000	159,700	18	250,000	100,000	162,200
	300 人 以 上	3	176,000	163,000	167,700	3	174,000	163,000	166,700
	100 ~ 299 人	4	250,000	159,000	185,500	5	250,000	154,000	179,200
	30 ~ 99 人	3	160,000	153,000	156,000	5	219,000	153,000	168,600
	29 人 以 下	4	168,000	100,000	130,800	5	168,000	100,000	136,000
関 東	計	25	310,000	25,000	188,800	27	307,000	25,000	193,900
	300 人 以 上	3	202,000	126,000	169,300	4	202,000	126,000	176,300
	100 ~ 299 人	8	206,000	140,000	176,400	7	206,000	140,000	178,900
	30 ~ 99 人	10	310,000	155,000	217,500	10	307,000	155,000	219,200
	29 人 以 下	4	220,000	25,000	156,500	6	280,000	25,000	181,000
北 陸 信 越	計	15	260,000	155,000	195,700	23	260,000	150,000	185,300
	300 人 以 上	1	188,000	188,000	188,000	1	188,000	188,000	188,000
	100 ~ 299 人	4	260,000	158,000	198,800	8	260,000	158,000	186,400
	30 ~ 99 人	6	200,000	162,000	180,800	9	190,000	150,000	172,200
	29 人 以 下	4	260,000	155,000	217,000	5	260,000	155,000	206,800
中 部	計	19	246,000	54,000	176,300	24	246,000	54,000	173,300
	300 人 以 上	5	206,000	171,000	183,800	6	202,000	169,000	180,300
	100 ~ 299 人	7	246,000	161,000	196,000	8	246,000	160,000	193,400
	30 ~ 99 人	4	220,000	148,000	182,500	6	181,000	148,000	169,500
	29 人 以 下	3	170,000	54,000	109,700	4	185,000	54,000	128,500
近 畿	計	20	330,000	12,000	195,700	23	330,000	10,000	186,300
	300 人 以 上	1	12,000	12,000	12,000	2	205,000	10,000	107,500
	100 ~ 299 人	5	222,000	162,000	191,800	5	222,000	157,000	188,000
	30 ~ 99 人	8	255,000	155,000	198,100	9	250,000	103,000	180,400
	29 人 以 下	6	330,000	160,000	226,200	7	330,000	150,000	215,300
中 国	計	5	220,000	180,000	198,800	8	220,000	149,000	183,400
	300 人 以 上	-	-	-	-	1	167,000	167,000	167,000
	100 ~ 299 人	-	-	-	-	-	-	-	-
	30 ~ 99 人	3	200,000	194,000	198,000	5	200,000	149,000	180,000
	29 人 以 下	2	220,000	180,000	200,000	2	220,000	180,000	200,000
四 国	計	8	350,000	135,000	210,500	12	350,000	125,000	196,800
	300 人 以 上	-	-	-	-	1	170,000	170,000	170,000
	100 ~ 299 人	-	-	-	-	-	-	-	-
	30 ~ 99 人	4	173,000	135,000	156,500	6	175,000	125,000	154,300
	29 人 以 下	4	350,000	168,000	264,500	5	350,000	166,000	253,200
九 州	計	13	226,000	127,000	172,200	15	212,000	127,000	163,500
	300 人 以 上	2	223,000	130,000	176,500	2	169,000	130,000	149,500
	100 ~ 299 人	4	182,000	127,000	159,800	4	170,000	127,000	154,800
	30 ~ 99 人	3	226,000	150,000	196,000	4	212,000	150,000	182,000
	29 人 以 下	4	195,000	136,000	164,800	5	195,000	136,000	161,400
沖 縄	計	1	187,000	187,000	187,000	2	187,000	161,000	174,000
	300 人 以 上	-	-	-	-	-	-	-	-
	100 ~ 299 人	-	-	-	-	1	161,000	161,000	161,000
	30 ~ 99 人	1	187,000	187,000	187,000	1	187,000	187,000	187,000
	29 人 以 下	-	-	-	-	-	-	-	

第2表 地域別規模別・

2. 従業員規模

規 模 \ 学 歴	大 学				短 大			
	該 当 事 業 者 数	最 高 額	最 低 額	平 均	該 当 事 業 者 数	最 高 額	最 低 額	平 均
企 業 規 模 計	132	350,000	14,000	188,600	129	350,000	12,000	186,400
300 人 以 上	15	223,000	14,000	172,800	15	223,000	12,000	166,900
100 ～ 299 人	33	260,000	132,000	188,600	33	260,000	132,000	185,200
30 ～ 99 人	53	313,000	107,000	193,400	50	310,000	135,000	192,200
29 人 以 下	31	350,000	25,000	188,000	31	350,000	25,000	187,900

3. 大都市圏・その他の地域

地 域 \ 学 歴	大 学				短 大			
	該 当 事 業 者 数	最 高 額	最 低 額	平 均	該 当 事 業 者 数	最 高 額	最 低 額	平 均
全 国	132	350,000	14,000	188,600	129	350,000	12,000	186,400
東 京 圏	18	313,000	141,000	203,900	17	310,000	140,000	205,500
大 阪 圏	16	330,000	14,000	208,700	16	330,000	12,000	205,300
名 古 屋 圏	14	246,000	148,000	194,100	14	246,000	148,000	186,700
そ の 他 の 地 域	84	350,000	25,000	180,500	82	350,000	25,000	178,800

# 学歴別初任給〈運転者—2023年度新卒〉

単位：円

学歴 規模	専 門 学 校				高 校			
	該 当 事 業 者 数	最 高 額	最 低 額	平 均	該 当 事 業 者 数	最 高 額	最 低 額	平 均
企 業 規 模 計	126	350,000	12,000	185,400	159	350,000	10,000	180,900
300 人 以 上	15	223,000	12,000	165,500	20	205,000	10,000	166,300
100 ～ 299 人	32	260,000	127,000	184,900	38	260,000	127,000	181,700
30 ～ 99 人	47	310,000	135,000	190,600	61	307,000	103,000	181,200
29 人 以 下	32	350,000	25,000	187,700	40	350,000	25,000	187,000

単位：円

学歴 地 域	専 門 学 校				高 校			
	該 当 事 業 者 数	最 高 額	最 低 額	平 均	該 当 事 業 者 数	最 高 額	最 低 額	平 均
全 国	126	350,000	12,000	185,400	159	350,000	10,000	180,900
東 京 圏	17	310,000	140,000	205,500	19	307,000	140,000	209,800
大 阪 圏	15	330,000	12,000	201,600	17	330,000	10,000	193,900
名 古 屋 圏	14	246,000	148,000	186,000	18	246,000	148,000	181,800
そ の 他 の 地 域	80	350,000	25,000	178,000	105	350,000	25,000	173,400

第2表 地域別規模別・

1. 地域・規模

地域	学 歴 規 模	大 学				短 大			
		該 当 事 業 者 数	最 高 額	最 低 額	平 均	該 当 事 業 者 数	最 高 額	最 低 額	平 均
全	国	149	300,000	105,000	192,100	131	280,000	105,000	183,400
北 海 道	計	7	197,000	170,000	184,000	6	190,000	169,000	180,000
	300 人 以 上	-	-	-	-	-	-	-	-
	100 ~ 299 人	1	189,000	189,000	189,000	-	-	-	-
	30 ~ 99 人	5	197,000	170,000	182,800	5	190,000	169,000	179,000
	29 人 以 下	1	185,000	185,000	185,000	1	185,000	185,000	185,000
東 北	計	13	262,000	140,000	171,300	12	262,000	140,000	169,400
	300 人 以 上	3	187,000	161,000	176,700	2	175,000	161,000	168,000
	100 ~ 299 人	4	200,000	156,000	171,000	4	200,000	156,000	171,000
	30 ~ 99 人	3	160,000	151,000	155,300	3	160,000	151,000	155,300
	29 人 以 下	3	262,000	140,000	182,300	3	262,000	140,000	182,300
関 東	計	30	250,000	141,000	202,200	27	250,000	140,000	192,700
	300 人 以 上	7	226,000	179,000	209,000	4	206,000	178,000	189,500
	100 ~ 299 人	9	243,000	141,000	186,200	9	243,000	140,000	180,000
	30 ~ 99 人	12	250,000	167,000	209,800	12	250,000	166,000	201,300
	29 人 以 下	2	230,000	180,000	205,000	2	230,000	180,000	205,000
北 陸 信 越	計	17	280,000	148,000	188,800	14	260,000	148,000	182,900
	300 人 以 上	1	188,000	188,000	188,000	1	188,000	188,000	188,000
	100 ~ 299 人	6	260,000	158,000	192,300	4	260,000	158,000	189,500
	30 ~ 99 人	7	210,000	153,000	181,400	6	200,000	152,000	174,300
	29 人 以 下	3	280,000	148,000	199,300	3	250,000	148,000	189,300
中 部	計	26	220,000	105,000	192,400	19	210,000	105,000	177,600
	300 人 以 上	7	220,000	170,000	195,300	5	193,000	170,000	181,400
	100 ~ 299 人	8	220,000	178,000	199,400	8	193,000	172,000	183,300
	30 ~ 99 人	7	220,000	175,000	196,600	4	210,000	172,000	186,500
	29 人 以 下	4	210,000	105,000	166,300	2	150,000	105,000	127,500
近 畿	計	23	300,000	160,000	204,300	21	280,000	105,000	190,000
	300 人 以 上	2	208,000	195,000	201,500	2	194,000	185,000	189,500
	100 ~ 299 人	7	215,000	167,000	196,900	5	205,000	162,000	186,800
	30 ~ 99 人	10	240,000	160,000	201,600	11	240,000	105,000	183,700
	29 人 以 下	4	300,000	200,000	225,500	3	280,000	175,000	218,300
中 国	計	10	215,000	155,000	188,200	9	200,000	155,000	182,600
	300 人 以 上	1	194,000	194,000	194,000	-	-	-	-
	100 ~ 299 人	1	193,000	193,000	193,000	1	193,000	193,000	193,000
	30 ~ 99 人	6	215,000	160,000	190,000	6	200,000	160,000	182,500
	29 人 以 下	2	200,000	155,000	177,500	2	200,000	155,000	177,500
四 国	計	8	250,000	150,000	191,000	8	250,000	150,000	186,900
	300 人 以 上	1	190,000	190,000	190,000	1	180,000	180,000	180,000
	100 ~ 299 人	1	197,000	197,000	197,000	1	187,000	187,000	187,000
	30 ~ 99 人	4	250,000	160,000	197,800	4	250,000	160,000	194,500
	29 人 以 下	2	200,000	150,000	175,000	2	200,000	150,000	175,000
九 州	計	14	226,000	144,000	181,400	14	226,000	144,000	175,600
	300 人 以 上	2	223,000	210,000	216,500	2	223,000	200,000	211,500
	100 ~ 299 人	6	200,000	153,000	177,700	6	180,000	150,000	167,500
	30 ~ 99 人	3	226,000	150,000	182,300	3	226,000	150,000	182,300
	29 人 以 下	3	175,000	144,000	164,300	3	170,000	144,000	161,000
沖 縄	計	1	187,000	187,000	187,000	1	187,000	187,000	187,000
	300 人 以 上	-	-	-	-	-	-	-	-
	100 ~ 299 人	-	-	-	-	-	-	-	-
	30 ~ 99 人	1	187,000	187,000	187,000	1	187,000	187,000	187,000
	29 人 以 下	-	-	-	-	-	-	-	-

# 学歴別初任給〈事務員—2023年度新卒〉

単位：円

地域	学歴 規模	専 門 学 校			高 校				
		該 当 事 業 者 数	最 高 額	最 低 額	平 均	該 当 事 業 者 数	最 高 額	最 低 額	平 均
全	国	122	262,000	105,000	183,700	155	262,000	105,000	177,400
北 海 道	計	6	190,000	169,000	178,300	7	190,000	163,000	174,100
	300 人 以 上	-	-	-	-	-	-	-	-
	100 ~ 299 人	-	-	-	-	-	-	-	-
	30 ~ 99 人	5	190,000	169,000	177,000	6	190,000	163,000	172,300
	29 人 以 下	1	185,000	185,000	185,000	1	185,000	185,000	185,000
東 北	計	12	262,000	140,000	169,400	14	262,000	140,000	167,900
	300 人 以 上	2	175,000	161,000	168,000	2	167,000	160,000	163,500
	100 ~ 299 人	4	200,000	156,000	171,000	5	200,000	156,000	168,600
	30 ~ 99 人	3	160,000	151,000	155,300	3	160,000	151,000	155,300
	29 人 以 下	3	262,000	140,000	182,300	4	262,000	140,000	178,800
関 東	計	24	250,000	140,000	193,300	29	250,000	140,000	189,400
	300 人 以 上	4	198,000	178,000	187,500	7	193,000	160,000	177,900
	100 ~ 299 人	8	243,000	140,000	183,100	7	243,000	140,000	182,400
	30 ~ 99 人	10	250,000	166,000	201,400	11	250,000	165,000	197,200
	29 人 以 下	2	230,000	180,000	205,000	4	230,000	180,000	200,800
北 陸 信 越	計	14	260,000	148,000	182,100	17	260,000	148,000	178,500
	300 人 以 上	1	188,000	188,000	188,000	1	188,000	188,000	188,000
	100 ~ 299 人	4	260,000	158,000	189,500	6	260,000	158,000	182,300
	30 ~ 99 人	6	190,000	152,000	172,700	6	182,000	151,000	169,000
	29 人 以 下	3	250,000	148,000	189,300	4	220,000	148,000	184,500
中 部	計	18	210,000	105,000	176,200	26	200,000	105,000	173,700
	300 人 以 上	5	193,000	170,000	179,400	6	190,000	169,000	176,300
	100 ~ 299 人	7	190,000	172,000	181,900	9	190,000	165,000	179,000
	30 ~ 99 人	4	210,000	172,000	186,500	7	200,000	160,000	177,400
	29 人 以 下	2	150,000	105,000	127,500	4	180,000	105,000	151,300
近 畿	計	19	260,000	162,000	193,600	21	250,000	157,000	184,800
	300 人 以 上	2	194,000	185,000	189,500	3	185,000	162,000	175,700
	100 ~ 299 人	5	205,000	162,000	186,800	6	192,000	157,000	177,300
	30 ~ 99 人	9	240,000	165,000	192,900	9	210,000	162,000	185,600
	29 人 以 下	3	260,000	175,000	210,000	3	250,000	175,000	206,700
中 国	計	8	200,000	155,000	179,500	11	200,000	149,000	173,700
	300 人 以 上	-	-	-	-	1	167,000	167,000	167,000
	100 ~ 299 人	1	193,000	193,000	193,000	-	-	-	-
	30 ~ 99 人	5	200,000	160,000	181,600	8	200,000	149,000	176,100
	29 人 以 下	2	180,000	155,000	167,500	2	180,000	155,000	167,500
四 国	計	7	250,000	150,000	186,900	11	250,000	150,000	179,900
	300 人 以 上	1	180,000	180,000	180,000	1	170,000	170,000	170,000
	100 ~ 299 人	-	-	-	-	-	-	-	-
	30 ~ 99 人	4	250,000	160,000	194,500	6	250,000	158,000	184,000
	29 人 以 下	2	200,000	150,000	175,000	4	200,000	150,000	176,300
九 州	計	13	226,000	144,000	179,900	17	190,000	144,000	162,500
	300 人 以 上	2	223,000	200,000	211,500	2	190,000	163,000	176,500
	100 ~ 299 人	6	201,000	155,000	176,000	6	170,000	148,000	160,000
	30 ~ 99 人	3	226,000	150,000	182,300	4	179,000	150,000	165,000
	29 人 以 下	2	169,000	144,000	156,500	5	172,000	144,000	157,800
沖 縄	計	1	187,000	187,000	187,000	2	187,000	161,000	174,000
	300 人 以 上	-	-	-	-	-	-	-	-
	100 ~ 299 人	-	-	-	-	1	161,000	161,000	161,000
	30 ~ 99 人	1	187,000	187,000	187,000	1	187,000	187,000	187,000
	29 人 以 下	-	-	-	-	-	-	-	

第2表 地域別規模別・

2. 従業員規模

規 模 \ 学 歴	大 学				短 大			
	該 当 事 業 者 数	最 高 額	最 低 額	平 均	該 当 事 業 者 数	最 高 額	最 低 額	平 均
企 業 規 模 計	149	300,000	105,000	192,100	131	280,000	105,000	183,400
300 人 以 上	24	226,000	161,000	198,700	17	223,000	161,000	186,500
100 ～ 299 人	43	260,000	141,000	189,100	38	260,000	140,000	180,200
30 ～ 99 人	58	250,000	150,000	193,500	55	250,000	105,000	185,400
29 人 以 下	24	300,000	105,000	187,700	21	280,000	105,000	181,300

3. 大都市圏・その他の地域

地 域 \ 学 歴	大 学				短 大			
	該 当 事 業 者 数	最 高 額	最 低 額	平 均	該 当 事 業 者 数	最 高 額	最 低 額	平 均
全 国	149	300,000	105,000	192,100	131	280,000	105,000	183,400
東 京 圏	22	250,000	141,000	205,500	20	250,000	140,000	196,700
大 阪 圏	16	240,000	167,000	204,400	13	240,000	162,000	193,800
名 古 屋 圏	20	220,000	150,000	197,600	15	210,000	150,000	182,500
そ の 他 の 地 域	91	300,000	105,000	185,600	83	280,000	105,000	178,700

# 学歴別初任給〈事務員—2023年度新卒〉

単位：円

学歴 規 模	専 門 学 校				高 校			
	該 当 事 業 者 数	最 高 額	最 低 額	平 均	該 当 事 業 者 数	最 高 額	最 低 額	平 均
企 業 規 模 計	122	262,000	105,000	183,700	155	262,000	105,000	177,400
300 人 以 上	17	223,000	161,000	185,500	23	193,000	160,000	175,400
100 ～ 299 人	35	260,000	140,000	181,800	40	260,000	140,000	175,300
30 ～ 99 人	50	250,000	150,000	186,100	61	250,000	149,000	179,600
29 人 以 下	20	262,000	105,000	179,700	31	262,000	105,000	177,300

単位：円

学歴 地 域	専 門 学 校				高 校			
	該 当 事 業 者 数	最 高 額	最 低 額	平 均	該 当 事 業 者 数	最 高 額	最 低 額	平 均
全 国	122	262,000	105,000	183,700	155	262,000	105,000	177,400
東 京 圏	17	250,000	140,000	198,200	21	250,000	140,000	193,600
大 阪 圏	13	240,000	162,000	191,900	16	210,000	157,000	182,700
名 古 屋 圏	14	210,000	150,000	181,100	20	200,000	150,000	176,000
そ の 他 の 地 域	78	262,000	105,000	179,700	98	262,000	105,000	173,300

第2表 地域別規模別・

1. 地域・規模

地域	学 歴 規 模	大 学			短 大				
		該 当 事 業 者 数	最 高 額	最 低 額	平 均	該 当 事 業 者 数	最 高 額	最 低 額	平 均
全 国		82	260,000	107,000	193,400	79	260,000	132,000	188,000
北 海 道	計	4	215,000	167,000	184,800	4	215,000	167,000	182,500
	300 人 以 上	-	-	-	-	-	-	-	-
	100 ~ 299 人	-	-	-	-	-	-	-	-
	30 ~ 99 人	4	215,000	167,000	184,800	4	215,000	167,000	182,500
29 人 以 下	-	-	-	-	-	-	-	-	
東 北	計	8	200,000	155,000	167,000	9	200,000	155,000	166,300
	300 人 以 上	2	178,000	161,000	169,500	3	176,000	161,000	166,700
	100 ~ 299 人	4	200,000	159,000	171,800	4	200,000	159,000	171,800
	30 ~ 99 人	2	155,000	155,000	155,000	2	155,000	155,000	155,000
29 人 以 下	-	-	-	-	-	-	-	-	
関 東	計	20	250,000	155,000	194,900	16	250,000	155,000	191,100
	300 人 以 上	6	223,000	176,000	203,000	3	190,000	178,000	184,000
	100 ~ 299 人	8	206,000	164,000	183,400	7	206,000	164,000	184,900
	30 ~ 99 人	5	250,000	155,000	200,400	5	250,000	155,000	200,400
29 人 以 下	1	210,000	210,000	210,000	1	210,000	210,000	210,000	
北 陸 信 越	計	9	260,000	158,000	194,800	9	260,000	158,000	193,100
	300 人 以 上	1	188,000	188,000	188,000	1	188,000	188,000	188,000
	100 ~ 299 人	4	260,000	158,000	195,000	4	260,000	158,000	194,500
	30 ~ 99 人	3	190,000	173,000	181,700	3	182,000	170,000	177,300
29 人 以 下	1	240,000	240,000	240,000	1	240,000	240,000	240,000	
中 部	計	13	246,000	178,000	208,300	13	246,000	173,000	197,200
	300 人 以 上	5	225,000	190,000	204,400	5	225,000	173,000	193,600
	100 ~ 299 人	6	246,000	178,000	218,000	6	246,000	178,000	205,000
	30 ~ 99 人	2	192,000	186,000	189,000	2	184,000	182,000	183,000
29 人 以 下	-	-	-	-	-	-	-	-	
近 畿	計	14	250,000	107,000	202,500	13	240,000	175,000	199,800
	300 人 以 上	2	200,000	193,000	196,500	2	190,000	183,000	186,500
	100 ~ 299 人	3	205,000	184,000	193,700	3	199,000	183,000	188,700
	30 ~ 99 人	8	250,000	107,000	207,400	7	240,000	185,000	212,000
29 人 以 下	1	202,000	202,000	202,000	1	175,000	175,000	175,000	
中 国	計	4	215,000	193,000	204,800	5	200,000	162,000	188,200
	300 人 以 上	-	-	-	-	-	-	-	-
	100 ~ 299 人	-	-	-	-	-	-	-	-
	30 ~ 99 人	3	215,000	193,000	206,300	4	200,000	162,000	185,300
29 人 以 下	1	200,000	200,000	200,000	1	200,000	200,000	200,000	
四 国	計	2	160,000	150,000	155,000	2	160,000	150,000	155,000
	300 人 以 上	-	-	-	-	-	-	-	-
	100 ~ 299 人	-	-	-	-	-	-	-	-
	30 ~ 99 人	2	160,000	150,000	155,000	2	160,000	150,000	155,000
29 人 以 下	-	-	-	-	-	-	-	-	
九 州	計	8	223,000	132,000	182,400	8	223,000	132,000	177,300
	300 人 以 上	2	223,000	170,000	196,500	2	223,000	170,000	196,500
	100 ~ 299 人	4	202,000	132,000	169,800	4	182,000	132,000	161,000
	30 ~ 99 人	1	212,000	212,000	212,000	1	212,000	212,000	212,000
29 人 以 下	1	175,000	175,000	175,000	1	169,000	169,000	169,000	
沖 縄	計	-	-	-	-	-	-	-	-
	300 人 以 上	-	-	-	-	-	-	-	-
	100 ~ 299 人	-	-	-	-	-	-	-	-
	30 ~ 99 人	-	-	-	-	-	-	-	-
29 人 以 下	-	-	-	-	-	-	-	-	



学歴別初任給〈荷扱手—2023年度新卒〉

単位：円

地域	学歴 規 模	専 門 学 校			高 校				
		該 当 事 業 者 数	最 高 額	最 低 額	平 均	該 当 事 業 者 数	最 高 額	最 低 額	平 均
全	国	80	260,000	127,000	187,400	115	260,000	127,000	181,900
北 海 道	計	5	215,000	164,000	178,800	5	215,000	163,000	177,800
	300 人 以 上	-	-	-	-	-	-	-	-
	100 ~ 299 人	1	164,000	164,000	164,000	-	-	-	-
	30 ~ 99 人	4	215,000	167,000	182,500	5	215,000	163,000	177,800
29 人 以 下	-	-	-	-	-	-	-	-	
東 北	計	9	200,000	155,000	166,300	11	200,000	155,000	166,300
	300 人 以 上	3	176,000	161,000	166,700	3	174,000	160,000	165,700
	100 ~ 299 人	4	200,000	159,000	171,800	5	200,000	159,000	172,400
	30 ~ 99 人	2	155,000	155,000	155,000	3	160,000	155,000	156,700
29 人 以 下	-	-	-	-	-	-	-	-	
関 東	計	17	250,000	155,000	192,400	19	250,000	155,000	190,000
	300 人 以 上	4	212,000	178,000	191,000	6	197,000	170,000	182,700
	100 ~ 299 人	7	206,000	164,000	184,900	6	206,000	164,000	185,300
	30 ~ 99 人	5	250,000	155,000	200,400	6	250,000	155,000	198,700
29 人 以 下	1	210,000	210,000	210,000	1	210,000	210,000	210,000	
北 陸 信 越	計	9	260,000	158,000	193,100	13	260,000	158,000	184,500
	300 人 以 上	1	188,000	188,000	188,000	1	188,000	188,000	188,000
	100 ~ 299 人	4	260,000	158,000	194,500	7	260,000	158,000	184,600
	30 ~ 99 人	3	182,000	170,000	177,300	4	182,000	158,000	169,800
29 人 以 下	1	240,000	240,000	240,000	1	240,000	240,000	240,000	
中 部	計	13	246,000	173,000	196,500	21	246,000	152,000	188,700
	300 人 以 上	5	225,000	173,000	191,600	6	225,000	169,000	186,300
	100 ~ 299 人	6	246,000	178,000	205,000	8	246,000	178,000	204,000
	30 ~ 99 人	2	184,000	182,000	183,000	5	182,000	152,000	173,000
29 人 以 下	-	-	-	-	2	180,000	168,000	174,000	
近 畿	計	13	240,000	175,000	198,300	17	230,000	174,000	192,800
	300 人 以 上	2	190,000	183,000	186,500	5	205,000	178,000	190,200
	100 ~ 299 人	3	199,000	183,000	188,700	4	193,000	174,000	184,800
	30 ~ 99 人	7	240,000	185,000	209,100	7	230,000	180,000	201,900
29 人 以 下	1	175,000	175,000	175,000	1	175,000	175,000	175,000	
中 国	計	4	195,000	175,000	183,500	8	192,000	149,000	175,300
	300 人 以 上	-	-	-	-	-	-	-	-
	100 ~ 299 人	-	-	-	-	1	175,000	175,000	175,000
	30 ~ 99 人	3	195,000	175,000	184,700	6	192,000	149,000	174,500
29 人 以 下	1	180,000	180,000	180,000	1	180,000	180,000	180,000	
四 国	計	2	160,000	150,000	155,000	6	210,000	150,000	170,000
	300 人 以 上	-	-	-	-	1	170,000	170,000	170,000
	100 ~ 299 人	-	-	-	-	-	-	-	-
	30 ~ 99 人	2	160,000	150,000	155,000	4	180,000	150,000	160,000
29 人 以 下	-	-	-	-	1	210,000	210,000	210,000	
九 州	計	8	223,000	127,000	176,600	14	212,000	127,000	168,900
	300 人 以 上	2	223,000	170,000	196,500	2	170,000	169,000	169,500
	100 ~ 299 人	4	182,000	127,000	159,800	7	176,000	127,000	162,100
	30 ~ 99 人	1	212,000	212,000	212,000	3	212,000	160,000	192,700
29 人 以 下	1	169,000	169,000	169,000	2	164,000	149,000	156,500	
沖 縄	計	-	-	-	-	1	161,000	161,000	161,000
	300 人 以 上	-	-	-	-	-	-	-	-
	100 ~ 299 人	-	-	-	-	1	161,000	161,000	161,000
	30 ~ 99 人	-	-	-	-	-	-	-	-
29 人 以 下	-	-	-	-	-	-	-	-	

第2表 地域別規模別・

2. 従業員規模

規 模 \ 学 歴	大 学				短 大			
	該 当 事 業 者 数	最 高 額	最 低 額	平 均	該 当 事 業 者 数	最 高 額	最 低 額	平 均
企 業 規 模 計	82	260,000	107,000	193,400	79	260,000	132,000	188,000
300 人 以 上	18	225,000	161,000	197,400	16	225,000	161,000	185,900
100 ～ 299 人	29	260,000	132,000	189,700	28	260,000	132,000	185,700
30 ～ 99 人	30	250,000	107,000	192,500	30	250,000	150,000	189,600
29 人 以 下	5	240,000	175,000	205,400	5	240,000	169,000	198,800

3. 大都市圏・その他の地域

地 域 \ 学 歴	大 学				短 大			
	該 当 事 業 者 数	最 高 額	最 低 額	平 均	該 当 事 業 者 数	最 高 額	最 低 額	平 均
全 国	82	260,000	107,000	193,400	79	260,000	132,000	188,000
東 京 圏	12	250,000	172,000	202,900	9	250,000	178,000	199,200
大 阪 圏	9	250,000	192,000	215,800	9	240,000	175,000	205,600
名 古 屋 圏	10	246,000	178,000	205,700	10	246,000	173,000	196,800
そ の 他 の 地 域	51	260,000	107,000	184,700	51	260,000	132,000	181,200

# 学歴別初任給〈荷扱手—2023年度新卒〉

単位：円

学歴 規 模	専 門 学 校				高 校			
	該 当 事 業 者 数	最 高 額	最 低 額	平 均	該 当 事 業 者 数	最 高 額	最 低 額	平 均
企 業 規 模 計	80	260,000	127,000	187,400	115	260,000	127,000	181,900
300 人 以 上	17	225,000	161,000	186,800	24	225,000	160,000	181,600
100 ～ 299 人	29	260,000	127,000	184,800	39	260,000	127,000	182,300
30 ～ 99 人	29	250,000	150,000	189,000	43	250,000	149,000	180,800
29 人 以 下	5	240,000	169,000	194,800	9	240,000	149,000	186,200

単位：円

学歴 地 域	専 門 学 校				高 校			
	該 当 事 業 者 数	最 高 額	最 低 額	平 均	該 当 事 業 者 数	最 高 額	最 低 額	平 均
全 国	80	260,000	127,000	187,400	115	260,000	127,000	181,900
東 京 圏	10	250,000	178,000	200,500	12	250,000	176,000	197,000
大 阪 圏	9	240,000	175,000	203,300	13	230,000	174,000	195,500
名 古 屋 圏	10	246,000	173,000	195,800	14	246,000	169,000	191,000
そ の 他 の 地 域	51	260,000	127,000	180,300	76	260,000	127,000	175,500

第2表 地域別規模別・

1. 地域・規模

地域	学 歴 規 模	大 学				短 大			
		該 当 事 業 者 数	最 高 額	最 低 額	平 均	該 当 事 業 者 数	最 高 額	最 低 額	平 均
全	国	64	313,000	155,000	203,400	62	310,000	155,000	199,800
北 海 道	計	4	215,000	167,000	182,800	4	215,000	167,000	182,800
	300 人 以 上	-	-	-	-	-	-	-	-
	100 ~ 299 人	-	-	-	-	-	-	-	-
	30 ~ 99 人	4	215,000	167,000	182,800	4	215,000	167,000	182,800
29 人 以 下	-	-	-	-	-	-	-	-	
東 北	計	5	276,000	156,000	187,600	5	276,000	156,000	187,200
	300 人 以 上	1	178,000	178,000	178,000	1	176,000	176,000	176,000
	100 ~ 299 人	2	168,000	160,000	164,000	2	168,000	160,000	164,000
	30 ~ 99 人	1	156,000	156,000	156,000	1	156,000	156,000	156,000
29 人 以 下	1	276,000	276,000	276,000	1	276,000	276,000	276,000	
関 東	計	9	313,000	172,000	217,600	8	310,000	178,000	220,000
	300 人 以 上	2	204,000	179,000	191,500	2	184,000	178,000	181,000
	100 ~ 299 人	4	199,000	172,000	190,000	3	198,000	191,000	195,300
	30 ~ 99 人	3	313,000	202,000	271,700	3	310,000	202,000	270,700
29 人 以 下	-	-	-	-	-	-	-	-	
北 陸 信 越	計	10	260,000	158,000	208,700	9	260,000	158,000	207,100
	300 人 以 上	-	-	-	-	-	-	-	-
	100 ~ 299 人	3	260,000	158,000	193,700	3	260,000	158,000	193,700
	30 ~ 99 人	6	250,000	174,000	207,700	5	250,000	173,000	204,600
29 人 以 下	1	260,000	260,000	260,000	1	260,000	260,000	260,000	
中 部	計	12	246,000	172,000	201,600	12	246,000	172,000	195,400
	300 人 以 上	4	204,000	172,000	188,000	5	190,000	172,000	182,800
	100 ~ 299 人	4	246,000	178,000	219,800	5	246,000	178,000	213,000
	30 ~ 99 人	4	230,000	180,000	197,000	2	184,000	182,000	183,000
29 人 以 下	-	-	-	-	-	-	-	-	
近 畿	計	9	250,000	187,000	214,300	9	250,000	175,000	208,400
	300 人 以 上	1	193,000	193,000	193,000	1	183,000	183,000	183,000
	100 ~ 299 人	2	210,000	197,000	203,500	2	210,000	188,000	199,000
	30 ~ 99 人	5	250,000	187,000	225,400	5	250,000	185,000	224,000
29 人 以 下	1	202,000	202,000	202,000	1	175,000	175,000	175,000	
中 国	計	3	211,000	194,000	201,700	2	200,000	200,000	200,000
	300 人 以 上	1	194,000	194,000	194,000	-	-	-	-
	100 ~ 299 人	-	-	-	-	-	-	-	-
	30 ~ 99 人	2	211,000	200,000	205,500	2	200,000	200,000	200,000
29 人 以 下	-	-	-	-	-	-	-	-	
四 国	計	4	280,000	160,000	209,000	4	280,000	160,000	209,000
	300 人 以 上	-	-	-	-	-	-	-	-
	100 ~ 299 人	-	-	-	-	-	-	-	-
	30 ~ 99 人	3	280,000	160,000	205,300	3	280,000	160,000	205,300
29 人 以 下	1	220,000	220,000	220,000	1	220,000	220,000	220,000	
九 州	計	8	223,000	155,000	189,100	9	223,000	155,000	181,900
	300 人 以 上	2	223,000	180,000	201,500	2	223,000	180,000	201,500
	100 ~ 299 人	4	202,000	155,000	180,300	5	182,000	155,000	170,200
	30 ~ 99 人	1	214,000	214,000	214,000	1	214,000	214,000	214,000
29 人 以 下	1	175,000	175,000	175,000	1	169,000	169,000	169,000	
沖 縄	計	-	-	-	-	-	-	-	-
	300 人 以 上	-	-	-	-	-	-	-	-
	100 ~ 299 人	-	-	-	-	-	-	-	-
	30 ~ 99 人	-	-	-	-	-	-	-	-
29 人 以 下	-	-	-	-	-	-	-	-	

学歴別初任給〈整備・技能員—2023年度新卒〉

単位：円

地域	学歴 規 模	専 門 学 校			高 校				
		該 当 事 業 者 数	最 高 額	最 低 額	平 均	該 当 事 業 者 数	最 高 額	最 低 額	平 均
全	国	64	310,000	155,000	198,700	73	307,000	148,000	189,100
北 海 道	計	4	215,000	167,000	182,800	5	215,000	165,000	179,200
	300 人 以 上	-	-	-	-	-	-	-	-
	100 ~ 299 人	-	-	-	-	-	-	-	-
	30 ~ 99 人	4	215,000	167,000	182,800	5	215,000	165,000	179,200
	29 人 以 下	-	-	-	-	-	-	-	-
東 北	計	5	276,000	156,000	187,200	6	276,000	156,000	184,300
	300 人 以 上	1	176,000	176,000	176,000	1	174,000	174,000	174,000
	100 ~ 299 人	2	168,000	160,000	164,000	3	172,000	160,000	166,700
	30 ~ 99 人	1	156,000	156,000	156,000	1	156,000	156,000	156,000
	29 人 以 下	1	276,000	276,000	276,000	1	276,000	276,000	276,000
関 東	計	9	310,000	178,000	219,100	8	307,000	176,000	218,400
	300 人 以 上	3	212,000	178,000	191,300	3	197,000	176,000	183,000
	100 ~ 299 人	3	198,000	191,000	195,300	2	198,000	191,000	194,500
	30 ~ 99 人	3	310,000	202,000	270,700	3	307,000	202,000	269,700
	29 人 以 下	-	-	-	-	-	-	-	-
北 陸 信 越	計	9	260,000	158,000	206,000	9	260,000	158,000	199,000
	300 人 以 上	-	-	-	-	-	-	-	-
	100 ~ 299 人	3	260,000	158,000	193,700	4	260,000	158,000	189,800
	30 ~ 99 人	5	250,000	173,000	202,600	4	250,000	170,000	193,000
	29 人 以 下	1	260,000	260,000	260,000	1	260,000	260,000	260,000
中 部	計	14	246,000	172,000	193,400	15	246,000	169,000	187,700
	300 人 以 上	5	189,000	172,000	180,800	5	180,000	169,000	173,600
	100 ~ 299 人	5	246,000	178,000	213,000	6	246,000	178,000	206,800
	30 ~ 99 人	4	192,000	180,000	184,500	4	182,000	170,000	176,500
	29 人 以 下	-	-	-	-	-	-	-	-
近 畿	計	9	245,000	175,000	205,100	9	220,000	175,000	197,200
	300 人 以 上	1	183,000	183,000	183,000	1	178,000	178,000	178,000
	100 ~ 299 人	2	210,000	188,000	199,000	2	210,000	179,000	194,500
	30 ~ 99 人	5	245,000	185,000	218,000	5	220,000	183,000	206,600
	29 人 以 下	1	175,000	175,000	175,000	1	175,000	175,000	175,000
中 国	計	2	200,000	175,000	187,500	4	200,000	157,000	174,800
	300 人 以 上	-	-	-	-	1	167,000	167,000	167,000
	100 ~ 299 人	-	-	-	-	-	-	-	-
	30 ~ 99 人	2	200,000	175,000	187,500	3	200,000	157,000	177,300
	29 人 以 下	-	-	-	-	-	-	-	-
四 国	計	4	280,000	160,000	209,000	5	280,000	150,000	197,200
	300 人 以 上	-	-	-	-	-	-	-	-
	100 ~ 299 人	-	-	-	-	-	-	-	-
	30 ~ 99 人	3	280,000	160,000	205,300	4	280,000	150,000	191,500
	29 人 以 下	1	220,000	220,000	220,000	1	220,000	220,000	220,000
九 州	計	8	223,000	155,000	182,800	11	214,000	148,000	166,400
	300 人 以 上	2	223,000	180,000	201,500	2	180,000	169,000	174,500
	100 ~ 299 人	4	182,000	155,000	169,000	5	170,000	148,000	158,800
	30 ~ 99 人	1	214,000	214,000	214,000	2	214,000	160,000	187,000
	29 人 以 下	1	169,000	169,000	169,000	2	164,000	149,000	156,500
沖 縄	計	-	-	-	-	1	161,000	161,000	161,000
	300 人 以 上	-	-	-	-	-	-	-	-
	100 ~ 299 人	-	-	-	-	1	161,000	161,000	161,000
	30 ~ 99 人	-	-	-	-	-	-	-	-
	29 人 以 下	-	-	-	-	-	-	-	

第2表 地域別規模別・

2. 従業員規模

規 模 \ 学 歴	大 学				短 大			
	該 当 事 業 者 数	最 高 額	最 低 額	平 均	該 当 事 業 者 数	最 高 額	最 低 額	平 均
企 業 規 模 計	64	313,000	155,000	203,400	62	310,000	155,000	199,800
300 人 以 上	11	223,000	172,000	191,200	11	223,000	172,000	185,300
100 ～ 299 人	19	260,000	155,000	193,500	20	260,000	155,000	190,500
30 ～ 99 人	29	313,000	156,000	210,500	26	310,000	156,000	209,200
29 人 以 下	5	276,000	175,000	226,600	5	276,000	169,000	220,000

3. 大都市圏・その他の地域

地 域 \ 学 歴	大 学				短 大			
	該 当 事 業 者 数	最 高 額	最 低 額	平 均	該 当 事 業 者 数	最 高 額	最 低 額	平 均
全 国	64	313,000	155,000	203,400	62	310,000	155,000	199,800
東 京 圏	7	313,000	172,000	222,100	6	310,000	178,000	229,800
大 阪 圏	7	250,000	193,000	218,900	7	250,000	175,000	211,600
名 古 屋 圏	8	246,000	178,000	200,100	9	246,000	178,000	198,000
そ の 他 の 地 域	42	280,000	155,000	198,300	40	280,000	155,000	193,600

# 学歴別初任給〈整備・技能員—2023年度新卒〉

単位：円

学歴 規模	専 門 学 校				高 校			
	該 当 事 業 者 数	最 高 額	最 低 額	平 均	該 当 事 業 者 数	最 高 額	最 低 額	平 均
企 業 規 模 計	64	310,000	155,000	198,700	73	307,000	148,000	189,100
300 人 以 上	12	223,000	172,000	186,700	13	197,000	167,000	175,800
100 ～ 299 人	19	260,000	155,000	191,300	23	260,000	148,000	184,000
30 ～ 99 人	28	310,000	156,000	205,200	31	307,000	150,000	195,000
29 人 以 下	5	276,000	169,000	220,000	6	276,000	149,000	207,300

単位：円

学歴 地 域	専 門 学 校				高 校			
	該 当 事 業 者 数	最 高 額	最 低 額	平 均	該 当 事 業 者 数	最 高 額	最 低 額	平 均
全 国	64	310,000	155,000	198,700	73	307,000	148,000	189,100
東 京 圏	7	310,000	178,000	227,300	7	307,000	176,000	224,400
大 阪 圏	7	245,000	175,000	207,300	7	220,000	175,000	197,400
名 古 屋 圏	11	246,000	178,000	194,900	12	246,000	169,000	188,800
そ の 他 の 地 域	39	280,000	155,000	193,200	47	280,000	148,000	182,700

第3表 地域別規模別職種別・

1. 職種・規模

職種	規 模 区 分	全 国			300 人 以 上		
		事 業 者 数	平均所定内時間	平均所定外時間	事 業 者 数	平均所定内時間	平均所定外時間
男 性 運 転 者	合 計	627	159.2	38.9	36	153.1	41.0
	完 全 週 休 2 日 制	13.9%	157.2	44.1	19.4%	141.0	47.9
	4 週 7 休 または 月 3 回	3.7%	159.7	34.6	2.8%	200.0	20.0
	4 週 6 休 または 月 2 回	8.5%	159.3	37.8	5.6%	85.5	40.0
	4 週 5 休 または 月 1 回	1.0%	174.5	37.0	2.8%	198.0	42.0
	そ の 他	27.3%	161.2	40.8	47.2%	156.1	42.7
	実 施 し て い な い 無 回 答	19.0% 26.8%	160.0 157.1	39.6 34.7	13.9% 8.3%	161.6 164.3	30.0 41.3
女 性 運 転 者	合 計	236	148.3	29.2	30	151.6	34.6
	完 全 週 休 2 日 制	19.9%	149.2	32.1	16.7%	130.0	47.0
	4 週 7 休 または 月 3 回	3.8%	169.4	21.3	3.3%	200.0	6.0
	4 週 6 休 または 月 2 回	5.9%	151.9	19.9	6.7%	86.0	32.0
	4 週 5 休 または 月 1 回	0.8%	180.0	28.5	3.3%	158.0	27.0
	そ の 他	28.0%	156.1	32.7	50.0%	157.1	32.4
	実 施 し て い な い 無 回 答	18.2% 23.3%	144.2 135.8	25.4 28.9	13.3% 6.7%	167.3 170.5	32.8 44.5
男 性 事 務 員	合 計	481	156.6	20.3	35	151.5	22.3
	完 全 週 休 2 日 制	19.3%	156.9	22.7	25.7%	149.0	20.6
	4 週 7 休 または 月 3 回	4.6%	160.7	18.8	2.9%	195.0	23.0
	4 週 6 休 または 月 2 回	9.8%	159.6	19.3	5.7%	85.5	22.5
	4 週 5 休 または 月 1 回	1.7%	168.0	16.0	2.9%	153.0	33.0
	そ の 他	23.9%	162.5	24.5	40.0%	151.7	26.4
	実 施 し て い な い 無 回 答	17.7% 23.1%	158.3 146.3	17.1 17.4	14.3% 8.6%	165.0 164.3	10.2 24.3
女 性 事 務 員	合 計	295	144.3	9.5	33	144.4	12.5
	完 全 週 休 2 日 制	22.4%	146.8	9.6	21.2%	140.1	10.9
	4 週 7 休 または 月 3 回	6.1%	155.9	9.2	3.0%	195.0	18.0
	4 週 6 休 または 月 2 回	7.8%	140.7	9.9	6.1%	84.5	18.0
	4 週 5 休 または 月 1 回	0.7%	146.5	8.0	3.0%	138.0	10.0
	そ の 他	26.8%	157.1	10.9	42.4%	141.4	14.1
	実 施 し て い な い 無 回 答	14.9% 21.4%	126.6 136.2	5.2 10.5	15.2% 9.1%	163.4 161.7	7.4 12.7
荷 扱 手	合 計	299	154.2	19.1	33	149.2	24.5
	完 全 週 休 2 日 制	16.7%	152.9	18.1	18.2%	135.0	30.8
	4 週 7 休 または 月 3 回	5.7%	161.2	19.7	3.0%	195.0	19.0
	4 週 6 休 または 月 2 回	7.7%	151.6	24.0	6.1%	85.5	35.5
	4 週 5 休 または 月 1 回	1.0%	97.3	2.0	3.0%	122.0	6.0
	そ の 他	30.4%	159.4	24.2	45.5%	156.7	26.1
	実 施 し て い な い 無 回 答	16.4% 22.1%	149.2 153.3	14.9 14.7	15.2% 9.1%	157.4 162.7	19.2 13.7
整 備 ・ 技 能 員	合 計	186	159.3	15.6	18	163.5	19.1
	完 全 週 休 2 日 制	17.2%	151.7	17.3	16.7%	161.7	11.3
	4 週 7 休 または 月 3 回	5.9%	152.8	15.2	0.0%	0.0	0.0
	4 週 6 休 または 月 2 回	9.1%	169.3	16.1	5.6%	163.0	20.0
	4 週 5 休 または 月 1 回	0.5%	142.0	13.0	5.6%	142.0	13.0
	そ の 他	25.8%	166.5	18.2	50.0%	167.4	25.8
	実 施 し て い な い 無 回 答	16.1% 25.3%	176.4 144.3	14.1 12.8	11.1% 11.1%	167.5 155.5	12.0 10.5



# 週休区分別労働時間

100 ～ 299 人			30 ～ 99 人			29 人 以 下		
事 業 者 数	平均所定内時間	平均所定外時間	事 業 者 数	平均所定内時間	平均所定外時間	事 業 者 数	平均所定内時間	平均所定外時間
106	163.2	43.2	254	160.2	38.3	231	157.2	37.1
17.0%	160.3	41.5	15.4%	157.2	41.7	10.0%	159.7	49.3
6.6%	162.0	38.1	3.9%	161.9	42.8	2.2%	144.2	16.0
5.7%	169.0	41.5	8.3%	162.2	36.9	10.4%	160.4	37.5
0.0%	0.0	0.0	0.4%	160.0	0.0	1.7%	172.3	45.0
39.6%	168.3	46.0	27.2%	161.6	41.1	18.6%	155.5	34.4
20.8%	160.1	42.1	17.7%	163.6	38.9	20.3%	156.2	40.1
10.4%	152.0	42.0	27.2%	157.5	33.6	36.8%	157.2	34.4
64	160.1	37.0	96	146.4	24.7	46	133.7	24.0
18.8%	158.2	34.7	21.9%	155.7	27.7	19.6%	132.9	30.9
6.3%	161.8	34.0	3.1%	172.7	16.7	2.2%	160.0	0.0
7.8%	172.0	34.4	5.2%	169.8	6.0	4.3%	122.5	6.0
0.0%	0.0	0.0	0.0%	0.0	0.0	2.2%	202.0	30.0
34.4%	166.6	44.0	24.0%	148.7	26.0	13.0%	144.0	18.2
23.4%	156.7	28.9	15.6%	135.1	25.5	19.6%	128.1	16.1
9.4%	137.5	40.8	30.2%	136.9	25.1	39.1%	129.5	29.5
103	165.4	24.0	223	157.9	19.8	120	148.4	17.5
21.4%	165.9	27.5	19.3%	160.0	24.4	15.8%	143.1	14.4
6.8%	166.1	16.0	4.9%	152.5	22.2	2.5%	166.7	11.3
8.7%	167.9	15.8	10.8%	164.7	20.6	10.0%	155.7	19.0
1.9%	176.0	27.5	1.8%	166.0	10.0	0.8%	175.0	0.0
31.1%	170.3	27.5	22.9%	161.5	21.7	15.0%	159.7	25.6
19.4%	160.4	24.3	15.7%	160.8	15.7	20.8%	151.8	14.6
10.7%	154.8	17.3	24.7%	148.6	16.9	35.0%	139.8	17.5
82	157.1	9.8	133	145.8	10.4	47	117.8	4.2
20.7%	150.1	12.6	22.6%	146.1	9.3	25.5%	147.7	5.5
8.5%	164.3	7.3	5.3%	139.9	9.6	6.4%	160.7	9.7
8.5%	165.0	6.7	9.8%	133.8	11.2	2.1%	173.0	0.0
0.0%	0.0	0.0	0.0%	0.0	0.0	2.1%	155.0	6.0
35.4%	162.9	12.1	24.8%	157.8	9.4	6.4%	166.0	0.3
15.9%	151.2	5.8	12.0%	142.9	6.8	21.3%	50.0	0.8
11.0%	148.7	7.4	25.6%	141.3	13.8	36.2%	115.0	5.2
83	160.1	24.6	133	152.6	16.9	50	151.7	12.1
13.3%	166.2	23.2	15.0%	150.8	16.4	26.0%	153.1	10.5
7.2%	166.2	26.0	6.0%	156.5	14.5	4.0%	148.5	22.0
8.4%	161.6	34.6	9.0%	165.3	17.8	4.0%	100.0	12.5
0.0%	0.0	0.0	0.0%	0.0	0.0	4.0%	85.0	0.0
42.2%	165.3	29.1	27.1%	158.1	20.8	10.0%	135.4	9.8
16.9%	143.3	16.4	17.3%	146.3	15.5	14.0%	164.7	7.0
12.0%	154.4	13.9	25.6%	146.8	14.3	38.0%	163.0	15.9
50	159.2	16.2	84	160.8	15.5	34	153.3	13.3
24.0%	147.8	18.8	16.7%	153.5	18.1	8.8%	149.0	13.7
6.0%	158.0	14.7	8.3%	147.0	9.6	2.9%	178.0	56.0
12.0%	167.2	17.7	11.9%	171.2	14.7	0.0%	0.0	0.0
0.0%	0.0	0.0	0.0%	0.0	0.0	0.0%	0.0	0.0
38.0%	169.4	18.5	21.4%	164.4	14.3	5.9%	154.0	16.0
8.0%	171.3	9.5	19.0%	163.1	14.8	23.5%	207.9	15.8
12.0%	134.3	7.2	22.6%	160.5	18.1	58.8%	130.8	9.8

第3表 地域別規模別職種別・

2. 職種・地域

職種	地域 区分	全 国			東 京 圏		
		事 業 者 数	平均所定内時間	平均所定外時間	事 業 者 数	平均所定内時間	平均所定外時間
男性 運 転 者	合 計	627	159.2	38.9	82	157.6	40.7
	完全週休2日制	13.9%	157.2	44.1	20.7%	149.6	35.9
	4週7休または月3回	3.7%	159.7	34.6	1.2%	161.0	24.0
	4週6休または月2回	8.5%	159.3	37.8	11.0%	166.6	50.6
	4週5休または月1回	1.0%	174.5	37.0	2.4%	184.0	16.5
	その他	27.3%	161.2	40.8	22.0%	170.1	45.1
	実施していない 無 回 答	19.0%	160.0	39.6	20.7%	146.1	44.0
女性 運 転 者	合 計	236	148.3	29.2	36	148.2	35.5
	完全週休2日制	19.9%	149.2	32.1	27.8%	130.1	45.1
	4週7休または月3回	3.8%	169.4	21.3	0.0%	0.0	0.0
	4週6休または月2回	5.9%	151.9	19.9	11.1%	170.5	32.3
	4週5休または月1回	0.8%	180.0	28.5	2.8%	202.0	30.0
	その他	28.0%	156.1	32.7	22.2%	165.6	34.5
	実施していない 無 回 答	18.2%	144.2	25.4	22.2%	129.8	35.1
男性 事 務 員	合 計	481	156.6	20.3	66	157.0	20.7
	完全週休2日制	19.3%	156.9	22.7	27.3%	156.4	19.7
	4週7休または月3回	4.6%	160.7	18.8	1.5%	35.0	20.0
	4週6休または月2回	9.8%	159.6	19.3	13.6%	166.1	21.4
	4週5休または月1回	1.7%	168.0	16.0	1.5%	140.0	0.0
	その他	23.9%	162.5	24.5	15.2%	164.7	27.4
	実施していない 無 回 答	17.7%	158.3	17.1	18.2%	153.0	26.3
女性 事 務 員	合 計	295	144.3	9.5	40	147.2	11.3
	完全週休2日制	22.4%	146.8	9.6	37.5%	152.7	12.7
	4週7休または月3回	6.1%	155.9	9.2	2.5%	35.0	4.0
	4週6休または月2回	7.8%	140.7	9.9	10.0%	158.3	15.8
	4週5休または月1回	0.7%	146.5	8.0	0.0%	0.0	0.0
	その他	26.8%	157.1	10.9	17.5%	159.1	12.0
	実施していない 無 回 答	14.9%	126.6	5.2	15.0%	164.2	13.2
荷 扱 手	合 計	299	154.2	19.1	40	159.0	23.3
	完全週休2日制	16.7%	152.9	18.1	22.5%	150.3	19.1
	4週7休または月3回	5.7%	161.2	19.7	2.5%	173.0	14.0
	4週6休または月2回	7.7%	151.6	24.0	12.5%	164.2	40.2
	4週5休または月1回	1.0%	97.3	2.0	0.0%	0.0	0.0
	その他	30.4%	159.4	24.2	25.0%	160.1	24.0
	実施していない 無 回 答	16.4%	149.2	14.9	20.0%	156.3	19.0
整 備 ・ 技 能 員	合 計	186	159.3	15.6	17	154.3	19.6
	完全週休2日制	17.2%	151.7	17.3	23.5%	165.3	19.8
	4週7休または月3回	5.9%	152.8	15.2	11.8%	101.5	18.0
	4週6休または月2回	9.1%	169.3	16.1	11.8%	164.0	31.5
	4週5休または月1回	0.5%	142.0	13.0	0.0%	0.0	0.0
	その他	25.8%	166.5	18.2	17.6%	158.3	10.0
	実施していない 無 回 答	16.1%	176.4	14.1	23.5%	167.3	19.3
	無 回 答	25.3%	144.3	12.8	11.8%	143.5	24.5

# 週休区分別労働時間

大 阪 圏			名 古 屋 圏			そ の 他 の 地 域		
事 業 者 数	平均所定内時間	平均所定外時間	事 業 者 数	平均所定内時間	平均所定外時間	事 業 者 数	平均所定内時間	平均所定外時間
71	132.6	34.2	64	155.5	39.7	410	164.7	39.2
15.5%	143.9	42.7	10.9%	159.0	59.1	12.7%	162.3	45.1
5.6%	125.5	17.5	6.3%	163.0	43.0	3.4%	168.5	37.8
7.0%	158.6	48.2	14.1%	150.3	31.3	7.3%	159.9	34.2
1.4%	150.0	40.0	1.6%	198.0	42.0	0.5%	165.5	53.5
29.6%	141.8	29.0	26.6%	156.4	48.9	28.0%	164.0	41.0
4.2%	162.0	50.0	12.5%	162.0	39.1	22.2%	162.3	38.5
36.6%	112.5	32.5	28.1%	149.1	27.1	25.9%	169.6	36.3
21	124.7	24.8	35	152.9	31.3	144	150.6	27.7
19.0%	168.0	57.5	22.9%	145.8	29.8	17.4%	155.0	23.7
4.8%	170.0	8.0	8.6%	159.0	32.3	3.5%	175.6	17.4
4.8%	80.0	0.0	5.7%	94.5	25.5	4.9%	167.9	14.0
0.0%	0.0	0.0	2.9%	158.0	27.0	0.0%	0.0	0.0
28.6%	140.5	33.2	22.9%	162.4	30.4	30.6%	155.4	32.8
9.5%	90.5	21.5	17.1%	161.8	27.3	18.8%	148.5	22.4
33.3%	96.1	5.7	20.0%	156.1	39.3	25.0%	136.6	32.4
51	132.8	15.1	52	155.5	23.0	312	160.7	20.6
19.6%	153.0	17.5	17.3%	156.2	18.7	17.9%	157.8	25.3
5.9%	166.3	13.0	7.7%	154.8	31.8	4.5%	170.1	16.2
11.8%	138.3	16.5	13.5%	152.7	24.7	8.0%	164.4	17.8
2.0%	172.0	15.0	1.9%	153.0	33.0	1.6%	175.8	16.0
27.5%	140.2	18.8	21.2%	163.2	24.3	25.6%	166.0	25.2
3.9%	177.0	11.0	13.5%	175.7	23.3	20.5%	156.8	14.9
29.4%	95.0	10.6	25.0%	139.5	20.4	21.8%	156.0	19.1
35	122.9	12.8	40	138.4	7.5	180	149.2	8.9
17.1%	134.5	15.2	20.0%	156.6	5.3	20.6%	144.2	8.5
5.7%	170.5	4.5	10.0%	157.5	13.0	6.1%	163.6	9.1
5.7%	166.0	3.0	10.0%	110.0	4.3	7.2%	140.8	10.9
0.0%	0.0	0.0	2.5%	138.0	10.0	0.6%	155.0	6.0
31.4%	158.3	10.4	25.0%	145.0	8.2	28.3%	158.9	11.4
5.7%	72.0	1.5	12.5%	100.6	2.4	17.2%	127.0	4.3
34.3%	78.1	18.8	20.0%	140.3	10.8	20.0%	158.2	8.9
35	129.0	14.0	40	149.9	19.6	184	158.8	19.0
14.3%	158.8	17.8	17.5%	161.4	24.0	15.8%	150.6	16.4
2.9%	170.0	14.0	12.5%	150.6	16.6	5.4%	164.5	22.4
11.4%	128.5	20.8	5.0%	82.0	19.0	6.5%	165.6	19.1
0.0%	0.0	0.0	5.0%	61.0	3.0	0.5%	170.0	0.0
31.4%	163.9	22.5	27.5%	156.6	23.2	32.1%	158.9	24.8
5.7%	53.5	3.5	12.5%	157.6	11.6	18.5%	151.9	15.1
34.3%	94.0	4.0	20.0%	164.6	22.1	21.2%	167.1	15.2
16	157.2	17.0	19	143.4	16.3	134	162.4	14.9
18.8%	161.0	19.7	26.3%	155.4	25.8	14.9%	146.7	14.3
6.3%	170.0	21.0	5.3%	134.0	21.0	5.2%	167.7	12.7
6.3%	176.0	0.0	0.0%	0.0	0.0	10.4%	169.6	15.0
0.0%	0.0	0.0	5.3%	142.0	13.0	0.0%	0.0	0.0
31.3%	166.6	18.6	15.8%	164.7	23.7	27.6%	167.3	18.4
6.3%	160.0	10.0	10.5%	171.5	8.0	17.2%	179.2	14.0
31.3%	138.6	17.8	36.8%	119.3	8.6	24.6%	150.5	12.3

第4表 地域別規模別・

1. 地域・規模

単位：%

地域	項目 規模	事業 者 数	全職 種 実 施 し て い る	実 施 し て い な い	無 回 答	実 施 方 法						
						実 施 事 業 者 数	実 全 週 休 2 日 制 施	4 週 7 休 ( ま た は 実 施	4 週 6 休 ( ま た は 実 施	4 週 5 休 ( ま た は 実 施	そ の 他	無 回 答
全	国	642	55.3	16.7	28.0	355	26.7	6.2	10.7	1.3	34.6	20.5
北 海 道	計	20	65.0	15.0	20.0	13	24.4	-	-	-	69.2	6.4
	300 人 以 上	-	-	-	-	-	-	-	-	-	-	-
	100 ～ 299 人	3	100.0	-	-	3	16.7	-	-	-	66.7	16.7
	30 ～ 99 人	10	80.0	10.0	10.0	8	33.3	-	-	-	62.5	4.2
29 人 以 下	7	28.6	28.6	42.9	2	-	-	-	-	100.0	-	
東 北	計	63	54.0	19.0	27.0	34	18.1	8.8	13.7	1.5	32.4	25.5
	300 人 以 上	4	50.0	25.0	25.0	2	41.7	-	-	-	41.7	16.7
	100 ～ 299 人	10	70.0	20.0	10.0	7	14.3	14.3	23.8	-	40.5	7.1
	30 ～ 99 人	26	57.7	15.4	26.9	15	18.9	13.3	15.6	1.1	27.8	23.3
29 人 以 下	23	43.5	21.7	34.8	10	15.0	-	6.7	3.3	31.7	43.3	
関 東	計	111	63.1	16.2	20.7	70	32.4	4.0	11.0	1.4	30.2	21.0
	300 人 以 上	12	66.7	25.0	8.3	8	43.8	-	12.5	-	37.5	6.3
	100 ～ 299 人	26	57.7	23.1	19.2	15	43.3	-	5.6	-	44.4	6.7
	30 ～ 99 人	41	63.4	17.1	19.5	26	26.3	10.9	16.0	1.3	23.1	22.4
29 人 以 下	32	65.6	6.3	28.1	21	27.8	-	7.9	3.2	26.2	34.9	
北 陸 信 越	計	63	49.2	25.4	25.4	31	21.0	3.2	9.7	-	50.5	15.6
	300 人 以 上	1	100.0	-	-	1	16.7	-	-	-	66.7	16.7
	100 ～ 299 人	12	50.0	41.7	8.3	6	16.7	-	5.6	-	77.8	-
	30 ～ 99 人	27	55.6	18.5	25.9	15	13.3	4.4	11.1	-	58.9	12.2
29 人 以 下	23	39.1	26.1	34.8	9	37.0	3.7	11.1	-	16.7	31.5	
中 部	計	103	53.4	12.6	34.0	55	30.3	9.7	12.4	2.1	27.0	18.5
	300 人 以 上	8	87.5	-	12.5	7	40.5	-	14.3	14.3	28.6	2.4
	100 ～ 299 人	18	72.2	16.7	11.1	13	34.6	16.7	9.0	-	35.9	3.8
	30 ～ 99 人	46	52.2	13.0	34.8	24	32.6	9.0	13.9	-	25.7	18.8
29 人 以 下	31	35.5	12.9	51.6	11	13.6	9.1	12.1	1.5	18.2	45.5	
近 畿	計	102	56.9	9.8	33.3	58	29.0	6.9	7.8	0.9	32.2	23.3
	300 人 以 上	6	100.0	-	-	6	-	16.7	-	-	83.3	-
	100 ～ 299 人	14	85.7	7.1	7.1	12	31.9	12.5	2.8	-	37.5	15.3
	30 ～ 99 人	37	51.4	10.8	37.8	19	36.8	3.5	10.5	0.9	34.2	14.0
29 人 以 下	45	46.7	11.1	42.2	21	28.6	4.0	10.3	1.6	12.7	42.9	
中 国	計	62	56.5	14.5	29.0	35	25.2	2.4	17.1	2.9	31.0	21.4
	300 人 以 上	1	100.0	-	-	1	-	-	-	-	50.0	50.0
	100 ～ 299 人	6	83.3	16.7	-	5	20.0	-	33.3	-	46.7	-
	30 ～ 99 人	25	68.0	8.0	24.0	17	37.3	4.9	11.8	-	29.4	16.7
29 人 以 下	30	40.0	20.0	40.0	12	12.5	-	19.4	8.3	25.0	34.7	
四 国	計	43	51.2	16.3	32.6	22	18.9	7.6	10.6	0.8	38.6	23.5
	300 人 以 上	2	100.0	-	-	2	-	-	-	-	100.0	-
	100 ～ 299 人	6	66.7	16.7	16.7	4	4.2	12.5	16.7	-	50.0	16.7
	30 ～ 99 人	15	60.0	13.3	26.7	9	24.1	13.0	13.0	1.9	27.8	20.4
29 人 以 下	20	35.0	20.0	45.0	7	26.2	-	7.1	-	28.6	38.1	
九 州	計	66	48.5	25.8	25.8	32	22.9	7.8	8.9	0.5	40.6	19.3
	300 人 以 上	2	50.0	50.0	-	1	-	-	-	-	100.0	-
	100 ～ 299 人	13	61.5	15.4	23.1	8	20.8	4.2	4.2	2.1	64.6	4.2
	30 ～ 99 人	26	46.2	23.1	30.8	12	13.9	6.9	13.9	-	45.8	19.4
29 人 以 下	25	44.0	32.0	24.0	11	36.4	12.1	7.6	-	12.1	31.8	
沖 縄	計	9	55.6	22.2	22.2	5	46.7	13.3	3.3	3.3	6.7	26.7
	300 人 以 上	-	-	-	-	-	-	-	-	-	-	-
	100 ～ 299 人	1	100.0	-	-	1	16.7	50.0	16.7	16.7	-	-
	30 ～ 99 人	4	75.0	25.0	-	3	72.2	5.6	-	-	-	22.2
29 人 以 下	4	25.0	25.0	50.0	1	-	-	-	-	33.3	66.7	

# 週休2日制の実施状況

## 2. 従業員規模

単位：%

項目 規模	事業者数	全職種実施している	実施していない	無回答	実施方法						
					実施事業者数	完全週休2日制実施	4週7回(または月3回)実施	4週6回(または月2回)実施	4週5回(または月1回)実施	その他	無回答
企業規模計	642	55.3	16.7	28.0	355	26.7	6.2	10.7	1.3	34.6	20.5
300人以上	36	77.8	13.9	8.3	28	26.2	3.6	7.1	3.6	53.6	6.0
100～299人	109	67.9	19.3	12.8	74	27.5	8.1	9.7	0.5	47.1	7.2
30～99人	257	57.6	14.8	27.6	148	28.0	7.7	12.4	0.6	33.6	17.8
29人以下	240	43.8	17.9	38.3	105	24.3	3.3	10.0	2.4	22.4	37.6

## 3. 大都市圏・その他の地域

単位：%

項目 地域	事業者数	全職種実施している	実施していない	無回答	実施方法						
					実施事業者数	完全週休2日制実施	4週7回(または月3回)実施	4週6回(または月2回)実施	4週5回(または月1回)実施	その他	無回答
全国	642	55.3	16.7	28.0	355	26.7	6.2	10.7	1.3	34.6	20.5
東京圏	84	58.3	17.9	23.8	49	34.4	2.4	12.9	2.0	26.2	22.1
大阪圏	74	58.1	4.1	37.8	43	27.5	5.0	8.5	0.8	32.9	25.2
名古屋圏	66	60.6	10.6	28.8	40	27.5	10.8	14.2	2.9	28.8	15.8
その他の地域	418	53.3	19.6	27.0	223	24.7	6.4	10.0	1.0	37.9	20.1

第5表

地域別規模別・

1. 地域・規模

単位：%

地域	項目 規模	事業者 数	定年制			定年年齢						
			定 め て い る	定 め て い な い	無 回 答	60 歳	61 歳	62 歳	63 歳	64 歳	65 歳	66 歳 以 上
全	国	642	87.9	4.7	7.5	63.8	0.4	0.7	1.6	0.5	28.2	4.8
北 海 道	計	20	85.0	5.0	10.0	70.6	-	5.9	-	-	23.5	-
	300人 以上	-	-	-	-	-	-	-	-	-	-	-
	100～ 299人	3	100.0	-	-	66.7	-	-	-	-	33.3	-
	30～ 99人	10	90.0	10.0	-	66.7	-	11.1	-	-	22.2	-
29人 以下	7	71.4	-	28.6	80.0	-	-	-	-	20.0	-	
東 北	計	63	90.5	1.6	7.9	63.2	-	3.5	1.8	-	26.3	5.3
	300人 以上	4	100.0	-	-	25.0	-	25.0	25.0	-	25.0	-
	100～ 299人	10	100.0	-	-	70.0	-	10.0	-	-	20.0	-
	30～ 99人	26	92.3	-	7.7	70.8	-	-	-	-	20.8	8.3
29人 以下	23	82.6	4.3	13.0	57.9	-	-	-	-	36.8	5.3	
関 東	計	111	87.4	5.4	7.2	61.9	-	-	3.1	-	34.0	1.0
	300人 以上	12	91.7	-	8.3	63.6	-	-	-	-	36.4	-
	100～ 299人	26	92.3	-	7.7	75.0	-	-	4.2	-	20.8	-
	30～ 99人	41	87.8	2.4	9.8	61.1	-	-	5.6	-	30.6	2.8
29人 以下	32	81.3	15.6	3.1	50.0	-	-	-	-	50.0	-	
北 陸 信 越	計	63	88.9	4.8	6.3	50.0	-	-	1.8	1.8	33.9	12.5
	300人 以上	1	100.0	-	-	-	-	-	-	-	100.0	-
	100～ 299人	12	91.7	8.3	-	72.7	-	-	9.1	-	9.1	9.1
	30～ 99人	27	92.6	-	7.4	52.0	-	-	-	-	40.0	8.0
29人 以下	23	82.6	8.7	8.7	36.8	-	-	-	5.3	36.8	21.1	
中 部	計	103	88.3	2.9	8.7	74.7	-	-	2.2	-	20.9	2.2
	300人 以上	8	87.5	-	12.5	85.7	-	-	-	-	14.3	-
	100～ 299人	18	100.0	-	-	72.2	-	-	5.6	-	22.2	-
	30～ 99人	46	89.1	2.2	8.7	68.3	-	-	-	-	26.8	4.9
29人 以下	31	80.6	6.5	12.9	84.0	-	-	4.0	-	12.0	-	
近 畿	計	102	82.4	9.8	7.8	59.5	1.2	-	1.2	1.2	34.5	2.4
	300人 以上	6	83.3	-	16.7	40.0	-	-	20.0	-	40.0	-
	100～ 299人	14	100.0	-	-	71.4	-	-	-	-	28.6	-
	30～ 99人	37	89.2	5.4	5.4	60.6	3.0	-	-	-	33.3	3.0
29人 以下	45	71.1	17.8	11.1	56.3	-	-	-	3.1	37.5	3.1	
中 国	計	62	95.2	1.6	3.2	66.1	-	-	1.7	1.7	22.0	8.5
	300人 以上	1	100.0	-	-	100.0	-	-	-	-	-	-
	100～ 299人	6	100.0	-	-	66.7	-	-	-	-	33.3	-
	30～ 99人	25	100.0	-	-	84.0	-	-	4.0	-	4.0	8.0
29人 以下	30	90.0	3.3	6.7	48.1	-	-	-	3.7	37.0	11.1	
四 国	計	43	86.0	4.7	9.3	73.0	-	-	-	-	21.6	5.4
	300人 以上	2	100.0	-	-	100.0	-	-	-	-	-	-
	100～ 299人	6	100.0	-	-	83.3	-	-	-	-	16.7	-
	30～ 99人	15	93.3	6.7	-	71.4	-	-	-	-	28.6	-
29人 以下	20	75.0	5.0	20.0	66.7	-	-	-	-	20.0	13.3	
九 州	計	66	90.9	1.5	7.6	58.3	1.7	1.7	-	-	30.0	8.3
	300人 以上	2	100.0	-	-	100.0	-	-	-	-	-	-
	100～ 299人	13	100.0	-	-	53.8	7.7	7.7	-	-	23.1	7.7
	30～ 99人	26	88.5	3.8	7.7	60.9	-	-	-	-	39.1	-
29人 以下	25	88.0	-	12.0	54.5	-	-	-	-	27.3	18.2	
沖 縄	計	9	66.7	22.2	11.1	83.3	-	-	-	-	16.7	-
	300人 以上	-	-	-	-	-	-	-	-	-	-	-
	100～ 299人	1	100.0	-	-	100.0	-	-	-	-	-	-
	30～ 99人	4	100.0	-	-	100.0	-	-	-	-	-	-
29人 以下	4	25.0	50.0	25.0	-	-	-	-	-	100.0	-	

# 定年制と定年年齢

## 2. 従業員規模

単位：%

項目 規模	事業者数	定年制			定年年齢							
		定めている	定めていない	無回答	60歳	61歳	62歳	63歳	64歳	65歳	66歳以上	
企業規模計	642	87.9	4.7	7.5	63.8	0.4	0.7	1.6	0.5	28.2	4.8	
300人以上	36	91.7	-	8.3	63.6	-	3.0	6.1	-	27.3	-	
100～299人	109	97.2	0.9	1.8	70.8	0.9	1.9	2.8	-	21.7	1.9	
30～99人	257	91.1	2.7	6.2	66.2	0.4	0.4	1.3	-	27.4	4.3	
29人以下	240	79.6	9.2	11.3	57.1	-	-	0.5	1.6	33.0	7.9	

## 3. 大都市圏・その他の地域

単位：%

項目 地域	事業者数	定年制			定年年齢							
		定めている	定めていない	無回答	60歳	61歳	62歳	63歳	64歳	65歳	66歳以上	
全国	642	87.9	4.7	7.5	63.8	0.4	0.7	1.6	0.5	28.2	4.8	
東京圏	84	88.1	3.6	8.3	63.5	-	-	2.7	-	32.4	1.4	
大阪圏	74	82.4	8.1	9.5	57.4	1.6	-	1.6	1.6	36.1	1.6	
名古屋圏	66	87.9	3.0	9.1	70.7	-	-	-	-	25.9	3.4	
その他の地域	418	88.8	4.5	6.7	63.9	0.3	1.1	1.6	0.5	26.4	6.2	

第6表 地域別規模別・

1. 地域・規模

単位：％

地域	項目 規模	事業者数	全職種に制度あり	一部職種に制度あり	制度なし	無回答	退職金制度の内容						
							ある事業者数の退職金制度の	一時金制度のみ	企業年金制度のみ	中小企業退職金共済制度	特定退職金共済制度	複数制度の併用	無回答
全	国	642	67.0	7.8	16.7	8.6	480	25.2	8.5	34.4	5.2	26.0	0.6
北海道	計	20	70.0	10.0	15.0	5.0	16	18.8	12.5	56.3	-	12.5	-
	300人以上	-	-	-	-	-	-	-	-	-	-	-	-
	100～299人	3	66.7	-	33.3	-	2	-	50.0	50.0	-	-	-
	30～99人	10	80.0	10.0	-	10.0	9	33.3	11.1	33.3	-	22.2	-
	29人以下	7	57.1	14.3	28.6	-	5	-	-	100.0	-	-	-
東北	計	63	69.8	3.2	19.0	7.9	46	23.9	4.3	47.8	2.2	19.6	2.2
	300人以上	4	100.0	-	-	-	4	50.0	-	25.0	-	25.0	-
	100～299人	10	60.0	10.0	20.0	10.0	7	28.6	14.3	28.6	-	28.6	-
	30～99人	26	88.5	3.8	3.8	3.8	24	16.7	4.2	50.0	-	25.0	4.2
	29人以下	23	47.8	-	39.1	13.0	11	27.3	-	63.6	9.1	-	-
関東	計	111	63.1	9.0	17.1	10.8	80	33.8	11.3	18.8	2.5	32.5	1.3
	300人以上	12	58.3	25.0	8.3	8.3	10	50.0	10.0	-	-	40.0	-
	100～299人	26	84.6	-	3.8	11.5	22	36.4	13.6	9.1	4.5	36.4	-
	30～99人	41	70.7	9.8	9.8	9.8	33	27.3	9.1	24.2	-	39.4	-
	29人以下	32	37.5	9.4	40.6	12.5	15	33.3	13.3	33.3	6.7	6.7	6.7
北陸信越	計	63	71.4	11.1	7.9	9.5	52	25.0	5.8	32.7	9.6	26.9	-
	300人以上	1	100.0	-	-	-	1	-	-	-	-	100.0	-
	100～299人	12	91.7	-	-	8.3	11	54.5	9.1	9.1	-	27.3	-
	30～99人	27	77.8	14.8	-	7.4	25	28.0	8.0	32.0	8.0	24.0	-
	29人以下	23	52.2	13.0	21.7	13.0	15	-	-	53.3	20.0	26.7	-
中部	計	103	74.8	4.9	14.6	5.8	82	28.0	9.8	25.6	2.4	34.1	-
	300人以上	8	100.0	-	-	-	8	25.0	12.5	-	-	62.5	-
	100～299人	18	88.9	-	11.1	-	16	25.0	25.0	18.8	-	31.3	-
	30～99人	46	67.4	6.5	19.6	6.5	34	23.5	8.8	35.3	-	32.4	-
	29人以下	31	71.0	6.5	12.9	9.7	24	37.5	-	25.0	8.3	29.2	-
近畿	計	102	55.9	8.8	21.6	13.7	66	24.2	4.5	39.4	7.6	24.2	-
	300人以上	6	100.0	-	-	-	6	-	-	33.3	-	66.7	-
	100～299人	14	71.4	14.3	7.1	7.1	12	33.3	25.0	-	8.3	33.3	-
	30～99人	37	56.8	13.5	16.2	13.5	26	30.8	-	38.5	11.5	19.2	-
	29人以下	45	44.4	4.4	33.3	17.8	22	18.2	-	63.6	4.5	13.6	-
中国	計	62	74.2	6.5	17.7	1.6	50	18.0	10.0	42.0	8.0	22.0	-
	300人以上	1	100.0	-	-	-	1	-	-	-	-	100.0	-
	100～299人	6	66.7	16.7	16.7	-	5	20.0	-	40.0	-	40.0	-
	30～99人	25	76.0	12.0	8.0	4.0	22	13.6	18.2	40.9	4.5	22.7	-
	29人以下	30	73.3	-	26.7	-	22	22.7	4.5	45.5	13.6	13.6	-
四国	計	43	62.8	4.7	23.3	9.3	29	13.8	13.8	44.8	-	27.6	-
	300人以上	2	50.0	50.0	-	-	2	-	50.0	50.0	-	-	-
	100～299人	6	83.3	-	-	16.7	5	-	40.0	20.0	-	40.0	-
	30～99人	15	73.3	-	20.0	6.7	11	27.3	9.1	45.5	-	18.2	-
	29人以下	20	50.0	5.0	35.0	10.0	11	9.1	-	54.5	-	36.4	-
九州	計	66	69.7	10.6	10.6	9.1	53	24.5	9.4	34.0	11.3	18.9	1.9
	300人以上	2	50.0	50.0	-	-	2	50.0	-	50.0	-	-	-
	100～299人	13	69.2	7.7	7.7	15.4	10	10.0	-	30.0	-	50.0	10.0
	30～99人	26	73.1	11.5	11.5	3.8	22	31.8	18.2	31.8	4.5	13.6	-
	29人以下	25	68.0	8.0	12.0	12.0	19	21.1	5.3	36.8	26.3	10.5	-
沖縄	計	9	44.4	22.2	33.3	-	6	33.3	-	50.0	-	16.7	-
	300人以上	-	-	-	-	-	-	-	-	-	-	-	-
	100～299人	1	100.0	-	-	-	1	100.0	-	-	-	-	-
	30～99人	4	75.0	25.0	-	-	4	25.0	-	50.0	-	25.0	-
	29人以下	4	-	25.0	75.0	-	1	-	-	100.0	-	-	-



# 退職金制度

## 2. 従業員規模

単位：%

項目 規模	事業者数	全職種に制度あり	一部職種に制度あり	制度なし	無回答	退職金制度の内容						
						ある事業者数の退職金制度の	一時金制度のみ	企業年金制度のみ	中小企業退職金共済制度	特定退職金共済制度	複数制度の併用	無回答
企業規模計	642	67.0	7.8	16.7	8.6	480	25.2	8.5	34.4	5.2	26.0	0.6
300人以上	36	80.6	13.9	2.8	2.8	34	29.4	8.8	14.7	-	47.1	-
100～299人	109	78.9	4.6	8.3	8.3	91	29.7	16.5	16.5	2.2	34.1	1.1
30～99人	257	72.0	9.7	10.9	7.4	210	25.2	9.0	36.2	3.3	25.7	0.5
29人以下	240	54.2	6.3	28.8	10.8	145	21.4	2.8	47.6	11.0	16.6	0.7

## 3. 大都市圏・その他の地域

単位：%

項目 地域	事業者数	全職種に制度あり	一部職種に制度あり	制度なし	無回答	退職金制度の内容						
						ある事業者数の退職金制度の	一時金制度のみ	企業年金制度のみ	中小企業退職金共済制度	特定退職金共済制度	複数制度の併用	無回答
全国	642	67.0	7.8	16.7	8.6	480	25.2	8.5	34.4	5.2	26.0	0.6
東京圏	84	61.9	10.7	15.5	11.9	61	34.4	9.8	16.4	3.3	36.1	-
大阪圏	74	52.7	9.5	20.3	17.6	46	26.1	4.3	37.0	6.5	26.1	-
名古屋圏	66	72.7	6.1	18.2	3.0	52	36.5	9.6	25.0	1.9	26.9	-
その他の地域	418	69.6	7.2	16.0	7.2	321	21.5	8.7	38.9	5.9	24.0	0.9

## 第7表 地域別規模別・職種別

### 1. 地域・規模〈自己都合退職〉—a

単位：千円

地域	規模	引 運 転 者							
		満 10 年 勤 続 者		満 20 年 勤 続 者		満 30 年 勤 続 者		満 40 年 勤 続 者	
		該 当 事 業 者 数	平 均 支 給 額	該 当 事 業 者 数	平 均 支 給 額	該 当 事 業 者 数	平 均 支 給 額	該 当 事 業 者 数	平 均 支 給 額
全	国	183	662	183	1,898	183	3,708	176	5,332
	計	12	730	12	1,921	12	3,389	12	4,808
北 海 道	300 人 以 上	-	-	-	-	-	-	-	-
	100 ～ 299 人	1	349	1	1,166	1	2,477	1	3,456
	30 ～ 99 人	7	589	7	1,826	7	3,180	7	4,567
	29 人 以 下	4	1,073	4	2,276	4	3,984	4	5,566
	計	18	558	18	1,399	18	2,761	18	3,849
東 北	300 人 以 上	3	487	3	1,616	3	4,773	3	6,055
	100 ～ 299 人	2	402	2	1,056	2	2,022	2	3,382
	30 ～ 99 人	9	532	9	1,208	9	2,102	9	2,619
	29 人 以 下	4	747	4	1,837	4	3,105	4	5,196
	計	32	794	32	2,457	32	5,057	31	7,580
関 東	300 人 以 上	6	449	6	1,576	6	3,593	6	6,333
	100 ～ 299 人	5	764	5	2,318	5	4,856	5	6,909
	30 ～ 99 人	16	989	16	3,015	16	6,037	15	8,768
	29 人 以 下	5	611	5	1,872	5	3,878	5	6,181
	計	20	603	20	1,719	20	3,142	20	4,604
北 陸 信 越	300 人 以 上	-	-	-	-	-	-	-	-
	100 ～ 299 人	5	382	5	914	5	1,602	5	2,363
	30 ～ 99 人	12	699	12	2,089	12	3,886	12	5,680
	29 人 以 下	3	591	3	1,579	3	2,727	3	4,035
	計	28	619	29	1,810	29	3,610	28	5,063
中 部	300 人 以 上	3	818	4	2,518	4	5,407	4	7,590
	100 ～ 299 人	9	558	9	1,684	9	3,277	9	4,740
	30 ～ 99 人	13	578	13	1,544	13	3,212	13	4,566
	29 人 以 下	3	785	3	2,396	3	3,937	2	4,690
	計	25	591	25	1,884	25	4,086	24	5,821
近 畿	300 人 以 上	6	579	6	1,675	6	3,525	6	5,479
	100 ～ 299 人	5	761	5	3,029	5	6,472	5	9,490
	30 ～ 99 人	10	512	10	1,624	10	3,951	10	4,869
	29 人 以 下	4	593	4	1,419	4	2,284	3	3,565
	計	15	579	15	1,646	15	3,075	14	4,739
中 国	300 人 以 上	-	-	-	-	-	-	-	-
	100 ～ 299 人	1	800	1	2,800	1	5,900	1	10,000
	30 ～ 99 人	9	579	9	1,694	9	3,141	9	4,721
	29 人 以 下	5	534	5	1,329	5	2,391	4	3,464
	計	9	611	9	1,700	9	3,359	7	5,059
四 国	300 人 以 上	-	-	-	-	-	-	-	-
	100 ～ 299 人	4	497	4	1,211	4	2,540	2	4,247
	30 ～ 99 人	4	719	4	2,275	4	4,482	4	5,978
	29 人 以 下	1	642	1	1,353	1	2,141	1	3,010
	計	21	700	20	1,878	20	3,237	20	4,317
九 州	300 人 以 上	-	-	-	-	-	-	-	-
	100 ～ 299 人	8	749	8	2,114	8	3,529	8	4,606
	30 ～ 99 人	6	572	6	1,777	6	3,469	6	4,663
	29 人 以 下	7	752	6	1,666	6	2,616	6	3,585
	計	3	1,306	3	2,969	3	5,185	2	7,469
沖 縄	300 人 以 上	-	-	-	-	-	-	-	-
	100 ～ 299 人	1	930	1	3,075	1	5,875	1	8,750
	30 ～ 99 人	2	1,494	2	2,916	2	4,840	1	6,187
	29 人 以 下	-	-	-	-	-	-	-	-

# 勤続年数別退職金支給額〈高校新卒の場合〉

## 1. 地域・規模〈自己都合退職〉—b

単位：千円

項目 地域 規模		大 型 運 転 者							
		満 10 年 勤 続 者		満 20 年 勤 続 者		満 30 年 勤 続 者		満 40 年 勤 続 者	
		該 当 事 業 者 数	平 均 支 給 額	該 当 事 業 者 数	平 均 支 給 額	該 当 事 業 者 数	平 均 支 給 額	該 当 事 業 者 数	平 均 支 給 額
全 国		324	602	325	1,702	321	3,339	311	4,626
計		9	691	9	1,969	9	3,428	9	4,882
北 海 道	300 人 以 上	-	-	-	-	-	-	-	-
	100 ~ 299 人	-	-	-	-	-	-	-	-
	30 ~ 99 人	7	589	7	1,826	7	3,180	7	4,567
	29 人 以 下	2	1,046	2	2,469	2	4,297	2	5,983
計		32	538	32	1,363	32	2,597	32	3,689
東 北	300 人 以 上	3	487	3	1,616	3	4,773	3	6,055
	100 ~ 299 人	4	278	4	881	4	1,836	4	2,973
	30 ~ 99 人	17	488	17	1,154	17	2,079	17	2,847
	29 人 以 下	8	794	8	1,956	8	3,263	8	4,948
計		55	595	56	1,743	55	4,067	54	5,214
関 東	300 人 以 上	10	576	10	1,651	10	6,429	10	5,430
	100 ~ 299 人	14	532	15	1,560	15	3,056	15	4,368
	30 ~ 99 人	21	644	21	2,005	20	4,194	19	6,242
	29 人 以 下	10	595	10	1,560	10	2,969	10	4,316
計		43	599	43	1,704	43	3,047	42	4,340
北 陸 信 越	300 人 以 上	-	-	-	-	-	-	-	-
	100 ~ 299 人	11	601	11	1,817	11	3,433	11	5,070
	30 ~ 99 人	18	626	18	1,910	18	3,494	18	5,055
	29 人 以 下	14	562	14	1,351	14	2,170	13	2,731
計		52	587	53	1,662	52	3,230	49	4,478
中 部	300 人 以 上	5	708	6	2,000	6	3,609	6	5,301
	100 ~ 299 人	14	484	14	1,515	13	3,170	13	4,568
	30 ~ 99 人	18	662	18	1,828	18	3,656	16	4,872
	29 人 以 下	15	552	15	1,465	15	2,619	14	3,592
計		47	628	47	1,927	47	3,780	47	5,256
近 畿	300 人 以 上	6	579	6	1,675	6	3,525	6	5,479
	100 ~ 299 人	10	752	10	2,978	10	6,191	10	8,867
	30 ~ 99 人	17	520	17	1,534	17	2,999	17	3,951
	29 人 以 下	14	693	14	1,763	14	3,114	14	4,165
計		28	566	28	1,677	27	3,268	26	4,915
中 国	300 人 以 上	1	487	1	3,091	1	5,875	1	8,674
	100 ~ 299 人	1	800	1	2,800	1	5,900	1	10,000
	30 ~ 99 人	15	634	15	1,896	15	3,643	15	5,362
	29 人 以 下	11	459	11	1,147	10	2,182	9	3,189
計		21	644	21	1,639	20	3,019	18	4,467
四 国	300 人 以 上	1	660	1	1,620	1	3,180	1	5,460
	100 ~ 299 人	5	450	5	1,130	5	2,395	3	3,795
	30 ~ 99 人	10	672	10	1,742	10	3,166	10	4,355
	29 人 以 下	5	777	5	1,946	4	3,390	4	5,005
計		34	581	33	1,577	33	2,828	32	3,851
九 州	300 人 以 上	-	-	-	-	-	-	-	-
	100 ~ 299 人	11	650	11	1,845	11	3,307	11	4,371
	30 ~ 99 人	11	558	11	1,561	11	2,925	11	4,213
	29 人 以 下	12	540	11	1,326	11	2,252	10	2,880
計		3	1,386	3	2,969	3	5,185	2	7,469
沖 縄	300 人 以 上	-	-	-	-	-	-	-	-
	100 ~ 299 人	1	1,170	1	3,075	1	5,875	1	8,750
	30 ~ 99 人	2	1,494	2	2,916	2	4,840	1	6,187
	29 人 以 下	-	-	-	-	-	-	-	-

## 第7表 地域別規模別・職種別

1. 地域・規模〈自己都合退職〉—c

単位：千円

項目 地域 規模		中 型 運 転 者							
		満 10 年 勤 続 者		満 20 年 勤 続 者		満 30 年 勤 続 者		満 40 年 勤 続 者	
		該 当 事 業 者 数	平 均 支 給 額	該 当 事 業 者 数	平 均 支 給 額	該 当 事 業 者 数	平 均 支 給 額	該 当 事 業 者 数	平 均 支 給 額
全 国		229	563	230	1,546	227	2,952	223	4,190
計		6	634	6	2,056	6	3,736	6	5,443
北 海 道	300 人 以 上	-	-	-	-	-	-	-	-
	100 ～ 299 人	1	349	1	1,166	1	2,477	1	3,456
	30 ～ 99 人	5	691	5	2,233	5	3,987	5	5,841
	29 人 以 下	-	-	-	-	-	-	-	-
計		23	511	23	1,263	23	2,526	23	3,558
東 北	300 人 以 上	3	483	3	1,595	3	4,754	3	6,026
	100 ～ 299 人	4	303	4	881	4	1,836	4	2,973
	30 ～ 99 人	11	482	11	1,118	11	2,008	11	2,650
	29 人 以 下	5	757	5	1,687	5	2,881	5	4,544
計		44	501	44	1,430	43	2,952	41	4,344
関 東	300 人 以 上	9	461	9	1,534	9	3,366	9	5,622
	100 ～ 299 人	14	509	14	1,502	14	2,877	13	3,984
	30 ～ 99 人	10	483	10	1,316	9	2,713	8	3,565
	29 人 以 下	11	540	11	1,358	11	2,903	11	4,291
計		30	582	30	1,692	30	3,061	29	4,377
北 陸 信 越	300 人 以 上	1	416	1	2,138	1	4,686	1	6,006
	100 ～ 299 人	11	599	11	1,813	11	3,426	11	5,061
	30 ～ 99 人	10	564	10	1,641	10	2,981	10	4,505
	29 人 以 下	8	603	8	1,533	8	2,457	7	2,887
計		33	529	34	1,404	33	2,715	33	3,855
中 部	300 人 以 上	3	610	4	1,620	4	3,118	4	4,813
	100 ～ 299 人	9	400	9	1,068	8	2,128	8	3,211
	30 ～ 99 人	13	580	13	1,476	13	2,922	13	4,086
	29 人 以 下	8	562	8	1,557	8	2,764	8	3,644
計		41	641	41	1,828	41	3,475	41	4,734
近 畿	300 人 以 上	5	562	5	1,524	5	3,029	5	4,701
	100 ～ 299 人	8	679	8	2,641	8	5,438	8	7,635
	30 ～ 99 人	14	522	14	1,510	14	2,893	14	3,688
	29 人 以 下	14	767	14	1,791	14	3,093	14	4,133
計		19	492	19	1,245	18	2,306	17	3,460
中 国	300 人 以 上	-	-	-	-	-	-	-	-
	100 ～ 299 人	1	800	1	2,800	1	5,900	1	10,000
	30 ～ 99 人	7	501	7	1,230	7	2,132	7	3,170
	29 人 以 下	11	459	11	1,112	10	2,069	9	2,958
計		9	610	9	1,574	9	2,886	9	3,857
四 国	300 人 以 上	1	660	1	1,620	1	3,180	1	5,460
	100 ～ 299 人	2	288	2	787	2	1,591	2	2,502
	30 ～ 99 人	5	634	5	1,715	5	3,189	5	3,864
	29 人 以 下	1	1,083	1	2,398	1	3,665	1	4,924
計		21	581	21	1,515	21	2,698	21	3,750
九 州	300 人 以 上	-	-	-	-	-	-	-	-
	100 ～ 299 人	8	563	8	1,534	8	2,762	8	3,918
	30 ～ 99 人	8	538	8	1,449	8	2,581	8	3,567
	29 人 以 下	5	680	5	1,589	5	2,783	5	3,774
計		3	1,029	3	2,721	3	4,901	3	7,110
沖 縄	300 人 以 上	-	-	-	-	-	-	-	-
	100 ～ 299 人	1	1,170	1	3,075	1	5,875	1	8,750
	30 ～ 99 人	2	959	2	2,544	2	4,414	2	6,290
	29 人 以 下	-	-	-	-	-	-	-	-

# 勤続年数別退職金支給額〈高校新卒の場合〉

## 1. 地域・規模〈自己都合退職〉—d

単位：千円

項目 地域 規模		標準型運転者							
		満10年勤続者		満20年勤続者		満30年勤続者		満40年勤続者	
		該当事業者数	平均支給額	該当事業者数	平均支給額	該当事業者数	平均支給額	該当事業者数	平均支給額
全 国		171	550	172	1,542	170	2,960	167	4,315
計		5	691	5	2,233	5	3,987	5	5,841
北 海 道	300人以上	-	-	-	-	-	-	-	-
	100～299人	-	-	-	-	-	-	-	-
	30～99人	5	691	5	2,233	5	3,987	5	5,841
	29人以下	-	-	-	-	-	-	-	-
計		20	470	20	1,198	20	2,496	20	3,439
東 北	300人以上	3	483	3	1,595	3	4,754	3	6,026
	100～299人	3	363	3	1,026	3	2,074	3	3,237
	30～99人	11	467	11	1,060	11	1,930	11	2,524
	29人以下	3	574	3	1,478	3	2,736	3	4,406
計		29	451	29	1,423	28	3,088	26	4,830
関 東	300人以上	7	478	7	1,618	7	3,583	7	6,114
	100～299人	6	409	6	1,340	6	2,806	6	3,931
	30～99人	9	457	9	1,341	8	2,994	6	4,419
	29人以下	7	451	7	1,406	7	2,943	7	4,667
計		21	576	21	1,593	21	2,892	21	4,270
北 陸 信 越	300人以上	-	-	-	-	-	-	-	-
	100～299人	9	565	9	1,664	9	3,198	9	4,726
	30～99人	9	515	9	1,436	9	2,719	9	4,179
	29人以下	3	793	3	1,848	3	2,495	3	3,176
計		26	510	27	1,374	26	2,564	26	3,670
中 部	300人以上	2	763	3	1,807	3	3,310	3	5,070
	100～299人	11	463	11	1,278	10	2,575	10	3,838
	30～99人	8	533	8	1,220	8	2,000	8	2,817
	29人以下	5	476	5	1,573	5	2,997	5	3,859
計		32	614	32	1,848	32	3,517	32	4,972
近 畿	300人以上	5	562	5	1,524	5	3,029	5	4,701
	100～299人	7	650	7	2,479	7	5,138	7	7,631
	30～99人	13	550	13	1,588	13	3,061	13	3,944
	29人以下	7	735	7	1,931	7	3,090	7	4,417
計		15	599	15	1,573	15	2,980	14	4,581
中 国	300人以上	-	-	-	-	-	-	-	-
	100～299人	1	800	1	2,800	1	5,900	1	10,000
	30～99人	7	664	7	1,687	7	3,170	7	4,732
	29人以下	7	504	7	1,284	7	2,373	6	3,502
計		4	360	4	908	4	1,684	4	2,570
四 国	300人以上	1	660	1	1,620	1	3,180	1	5,460
	100～299人	1	312	1	768	1	1,368	1	2,112
	30～99人	2	234	2	622	2	1,094	2	1,353
	29人以下	-	-	-	-	-	-	-	-
計		17	604	17	1,546	17	2,664	17	3,733
九 州	300人以上	-	-	-	-	-	-	-	-
	100～299人	5	636	5	1,694	5	2,981	5	4,413
	30～99人	9	548	9	1,451	9	2,543	9	3,467
	29人以下	3	722	3	1,582	3	2,500	3	3,394
計		2	1,184	2	2,834	2	5,063	2	7,469
沖 縄	300人以上	-	-	-	-	-	-	-	-
	100～299人	1	1,170	1	3,075	1	5,875	1	8,750
	30～99人	1	1,198	1	2,592	1	4,250	1	6,187
	29人以下	-	-	-	-	-	-	-	-

## 第7表 地域別規模別・職種別

1. 地域・規模〈自己都合退職〉—e

単位：千円

項目 地域 規模		普 通 運 転 者							
		満 10 年 勤 続 者		満 20 年 勤 続 者		満 30 年 勤 続 者		満 40 年 勤 続 者	
		該 当 事 業 者 数	平 均 支 給 額	該 当 事 業 者 数	平 均 支 給 額	該 当 事 業 者 数	平 均 支 給 額	該 当 事 業 者 数	平 均 支 給 額
全 国		154	568	155	1,551	152	3,019	150	4,588
計		5	691	5	2,233	5	3,987	5	5,841
北 海 道	300 人 以 上	-	-	-	-	-	-	-	-
	100 ~ 299 人	-	-	-	-	-	-	-	-
	30 ~ 99 人	5	691	5	2,233	5	3,987	5	5,841
	29 人 以 下	-	-	-	-	-	-	-	-
計		16	470	16	1,248	16	2,695	16	3,762
東 北	300 人 以 上	4	445	4	1,403	4	3,880	4	4,947
	100 ~ 299 人	3	308	3	852	3	1,722	3	2,981
	30 ~ 99 人	7	528	7	1,223	7	2,290	7	2,948
	29 人 以 下	2	562	2	1,617	2	3,204	2	5,410
計		26	510	26	1,544	25	3,382	23	6,633
関 東	300 人 以 上	7	682	7	1,891	7	3,826	7	10,611
	100 ~ 299 人	5	455	5	1,434	5	2,988	5	4,110
	30 ~ 99 人	8	460	8	1,519	7	3,773	5	6,000
	29 人 以 下	6	424	6	1,265	6	2,737	6	4,624
計		22	738	22	1,701	22	3,061	22	4,507
北 陸 信 越	300 人 以 上	-	-	-	-	-	-	-	-
	100 ~ 299 人	9	898	9	1,664	9	3,198	9	4,726
	30 ~ 99 人	11	542	11	1,583	11	2,879	11	4,345
	29 人 以 下	2	1,090	2	2,522	2	3,443	2	4,414
計		25	487	26	1,346	25	2,587	25	3,651
中 部	300 人 以 上	5	601	6	1,694	6	3,025	6	4,362
	100 ~ 299 人	10	436	10	1,348	9	2,911	9	4,211
	30 ~ 99 人	8	508	8	1,155	8	1,853	8	2,526
	29 人 以 下	2	380	2	1,050	2	2,750	2	3,500
計		24	536	24	1,686	24	3,375	24	4,575
近 畿	300 人 以 上	6	579	6	1,675	6	3,525	6	5,479
	100 ~ 299 人	6	580	6	2,090	6	4,352	6	6,079
	30 ~ 99 人	8	411	8	1,465	8	2,986	8	3,541
	29 人 以 下	4	653	4	1,539	4	2,464	4	3,034
計		14	547	14	1,396	13	2,602	13	3,885
中 国	300 人 以 上	-	-	-	-	-	-	-	-
	100 ~ 299 人	1	800	1	2,800	1	5,900	1	10,000
	30 ~ 99 人	7	574	7	1,370	7	2,331	7	3,422
	29 人 以 下	6	473	6	1,192	5	2,322	5	3,310
計		5	510	5	1,310	5	2,455	5	4,283
四 国	300 人 以 上	1	660	1	1,620	1	3,180	1	5,460
	100 ~ 299 人	1	312	1	768	1	1,368	1	2,112
	30 ~ 99 人	2	465	2	1,147	2	1,832	2	2,303
	29 人 以 下	1	646	1	1,869	1	4,062	1	9,238
計		15	625	15	1,632	15	2,806	15	3,943
九 州	300 人 以 上	-	-	-	-	-	-	-	-
	100 ~ 299 人	6	615	6	1,651	6	2,842	6	4,156
	30 ~ 99 人	6	587	6	1,638	6	2,923	6	4,005
	29 人 以 下	3	722	3	1,582	3	2,500	3	3,394
計		2	1,184	2	2,834	2	5,063	2	7,469
沖 縄	300 人 以 上	-	-	-	-	-	-	-	-
	100 ~ 299 人	1	1,170	1	3,075	1	5,875	1	8,750
	30 ~ 99 人	1	1,198	1	2,592	1	4,250	1	6,187
	29 人 以 下	-	-	-	-	-	-	-	-

# 勤続年数別退職金支給額〈高校新卒の場合〉

1. 地域・規模〈自己都合退職〉— f

単位：千円

項目 地域 規模		事務員							
		満 10 年 勤 続 者		満 20 年 勤 続 者		満 30 年 勤 続 者		満 40 年 勤 続 者	
		該 当 事 業 者 数	平 均 支 給 額	該 当 事 業 者 数	平 均 支 給 額	該 当 事 業 者 数	平 均 支 給 額	該 当 事 業 者 数	平 均 支 給 額
全 国		325	661	325	1,889	321	3,655	310	5,272
計		12	844	12	2,271	12	3,965	12	5,690
北 海 道	300 人 以 上	-	-	-	-	-	-	-	-
	100 ~ 299 人	1	349	1	1,166	1	2,477	1	3,456
	30 ~ 99 人	8	810	8	2,301	8	3,969	8	5,753
	29 人 以 下	3	1,097	3	2,560	3	4,451	3	6,265
計		32	492	32	1,255	32	2,467	32	3,492
東 北	300 人 以 上	4	445	4	1,403	4	3,880	4	4,947
	100 ~ 299 人	5	320	5	1,008	5	2,097	5	3,293
	30 ~ 99 人	17	493	17	1,180	17	2,160	17	2,952
	29 人 以 下	6	664	6	1,572	6	2,701	6	4,220
計		55	711	54	2,112	53	4,383	52	6,641
関 東	300 人 以 上	9	625	9	1,908	9	3,872	9	6,119
	100 ~ 299 人	13	592	12	1,809	12	3,493	13	4,706
	30 ~ 99 人	24	791	24	2,486	23	5,120	21	7,723
	29 人 以 下	9	756	9	1,718	9	4,197	9	7,431
計		40	562	40	1,626	40	2,970	39	4,206
北 陸 信 越	300 人 以 上	1	416	1	2,138	1	4,686	1	6,006
	100 ~ 299 人	11	577	11	1,718	11	3,328	11	4,899
	30 ~ 99 人	15	611	15	1,843	15	3,376	15	4,873
	29 人 以 下	13	503	13	1,257	13	2,066	12	2,588
計		54	640	55	1,921	53	3,822	50	5,503
中 部	300 人 以 上	7	614	8	1,904	8	3,765	8	5,364
	100 ~ 299 人	14	472	14	1,549	13	3,628	13	5,333
	30 ~ 99 人	21	731	21	2,169	20	4,073	19	5,605
	29 人 以 下	12	690	12	1,933	12	3,650	10	5,644
計		45	798	45	2,304	45	4,479	45	6,214
近 畿	300 人 以 上	6	684	6	1,954	6	4,031	6	6,256
	100 ~ 299 人	10	988	10	3,378	10	6,446	10	9,105
	30 ~ 99 人	20	633	20	1,825	20	4,063	20	5,433
	29 人 以 下	9	1,032	9	2,410	9	3,519	9	4,707
計		27	576	27	1,694	26	3,299	25	4,908
中 国	300 人 以 上	1	487	1	3,091	1	5,875	1	8,674
	100 ~ 299 人	2	700	2	2,400	2	4,825	2	7,850
	30 ~ 99 人	14	628	14	1,832	14	3,536	14	5,097
	29 人 以 下	10	487	10	1,220	9	2,305	8	3,370
計		20	759	20	2,112	20	3,860	18	5,611
四 国	300 人 以 上	1	660	1	1,620	1	3,180	1	5,460
	100 ~ 299 人	5	552	5	1,305	5	2,802	3	4,701
	30 ~ 99 人	9	803	9	2,511	9	4,531	9	5,943
	29 人 以 下	5	905	5	2,299	5	3,845	5	5,588
計		36	593	36	1,634	36	3,015	34	4,273
九 州	300 人 以 上	1	420	1	1,224	1	2,268	1	3,552
	100 ~ 299 人	10	641	10	1,914	10	3,634	10	4,943
	30 ~ 99 人	12	590	12	1,593	12	2,916	12	4,159
	29 人 以 下	13	574	13	1,487	13	2,687	11	3,853
計		4	1,220	4	2,851	4	5,033	3	7,110
沖 縄	300 人 以 上	-	-	-	-	-	-	-	-
	100 ~ 299 人	1	1,170	1	3,075	1	5,875	1	8,750
	30 ~ 99 人	3	1,236	3	2,776	3	4,752	2	6,290
	29 人 以 下	-	-	-	-	-	-	-	-

第7表 地域別規模別・職種別

1. 地域・規模〈自己都合退職〉—g

単位：千円

地域	規模	項目	荷 扱 手							
			満 10 年 勤 続 者		満 20 年 勤 続 者		満 30 年 勤 続 者		満 40 年 勤 続 者	
			該 当 事 業 者 数	平 均 支 給 額	該 当 事 業 者 数	平 均 支 給 額	該 当 事 業 者 数	平 均 支 給 額	該 当 事 業 者 数	平 均 支 給 額
全	国		201	613	202	1,792	199	3,540	193	5,064
	計		7	827	7	2,429	7	4,353	7	6,401
北 海 道	300 人 以 上		-	-	-	-	-	-	-	-
	100 ~ 299 人		1	349	1	1,166	1	2,477	1	3,456
	30 ~ 99 人		6	907	6	2,640	6	4,666	6	6,892
	29 人 以 下		-	-	-	-	-	-	-	-
	計		16	480	16	1,276	16	2,776	16	3,866
東 北	300 人 以 上		3	476	3	1,587	3	4,723	3	5,979
	100 ~ 299 人		4	303	4	881	4	1,836	4	2,973
	30 ~ 99 人		7	559	7	1,272	7	2,356	7	3,031
	29 人 以 下		2	562	2	1,617	2	3,204	2	5,410
	計		33	585	33	1,726	32	3,674	30	5,480
関 東	300 人 以 上		9	612	9	1,806	9	3,659	9	5,502
	100 ~ 299 人		8	557	8	1,683	8	3,337	8	4,356
	30 ~ 99 人		14	503	14	1,479	13	3,060	11	4,597
	29 人 以 下		2	1,154	2	3,270	2	9,085	2	14,734
	計		23	594	23	1,827	23	3,456	23	5,008
北 陸 信 越	300 人 以 上		1	416	1	2,138	1	4,686	1	6,006
	100 ~ 299 人		11	602	11	1,823	11	3,442	11	5,083
	30 ~ 99 人		9	614	9	1,796	9	3,272	9	4,952
	29 人 以 下		2	547	2	1,832	2	3,744	2	4,344
	計		37	611	38	1,778	37	3,600	35	4,956
中 部	300 人 以 上		6	696	7	2,163	7	4,409	7	6,328
	100 ~ 299 人		12	464	12	1,401	11	2,988	11	4,389
	30 ~ 99 人		15	733	15	2,056	15	4,058	13	5,323
	29 人 以 下		4	469	4	1,193	4	2,148	4	2,925
	計		29	666	29	2,025	29	4,006	29	5,645
近 畿	300 人 以 上		6	579	6	1,675	6	3,525	6	5,479
	100 ~ 299 人		7	637	7	2,253	7	4,233	7	6,474
	30 ~ 99 人		13	657	13	2,021	13	4,210	13	5,546
	29 人 以 下		3	945	3	2,209	3	3,552	3	4,475
	計		20	607	20	1,798	19	3,548	19	5,183
中 国	300 人 以 上		-	-	-	-	-	-	-	-
	100 ~ 299 人		2	700	2	2,400	2	4,825	2	7,850
	30 ~ 99 人		11	663	11	2,074	11	4,032	11	5,803
	29 人 以 下		7	491	7	1,193	6	2,235	6	3,159
	計		12	577	12	1,685	12	3,277	10	4,796
四 国	300 人 以 上		1	660	1	1,620	1	3,180	1	5,460
	100 ~ 299 人		5	450	5	1,130	5	2,395	3	3,795
	30 ~ 99 人		5	675	5	2,318	5	4,405	5	5,620
	29 人 以 下		1	642	1	1,353	1	2,141	1	3,010
	計		22	606	22	1,703	22	3,016	22	4,208
九 州	300 人 以 上		-	-	-	-	-	-	-	-
	100 ~ 299 人		9	645	9	1,908	9	3,302	9	4,431
	30 ~ 99 人		8	531	8	1,527	8	2,813	8	4,203
	29 人 以 下		5	657	5	1,617	5	2,827	5	3,812
	計		2	1,184	2	2,834	2	5,063	2	7,469
沖 縄	300 人 以 上		-	-	-	-	-	-	-	-
	100 ~ 299 人		1	1,170	1	3,075	1	5,875	1	8,750
	30 ~ 99 人		1	1,198	1	2,592	1	4,250	1	6,187
	29 人 以 下		-	-	-	-	-	-	-	-



# 勤続年数別退職金支給額〈高校新卒の場合〉

1. 地域・規模〈自己都合退職〉—h

単位：千円

項目 地域 規模		整備・技能員							
		満10年勤続者		満20年勤続者		満30年勤続者		満40年勤続者	
		該当事業者数	平均支給額	該当事業者数	平均支給額	該当事業者数	平均支給額	該当事業者数	平均支給額
全	国	153	624	154	1,812	154	3,495	151	4,965
	計	8	650	8	1,982	8	3,449	8	4,905
北海道	300人以上	-	-	-	-	-	-	-	-
	100～299人	1	349	1	1,166	1	2,477	1	3,456
	30～99人	7	693	7	2,098	7	3,588	7	5,112
	29人以下	-	-	-	-	-	-	-	-
	計	21	516	21	1,305	21	2,596	21	3,779
東北	300人以上	2	445	2	1,580	2	5,575	2	6,585
	100～299人	2	402	2	1,056	2	2,022	2	3,382
	30～99人	12	479	12	1,158	12	2,076	12	3,042
	29人以下	5	677	5	1,647	5	2,881	5	4,584
	計	19	735	19	2,329	19	4,831	18	7,178
関東	300人以上	5	573	5	1,749	5	3,742	5	5,738
	100～299人	2	907	2	2,848	2	5,708	2	6,794
	30～99人	11	762	11	2,388	11	4,727	10	6,846
	29人以下	1	908	1	3,539	1	9,670	1	18,467
	計	18	527	18	1,580	18	3,061	18	4,570
北陸信越	300人以上	-	-	-	-	-	-	-	-
	100～299人	7	517	7	1,569	7	3,019	7	4,272
	30～99人	9	542	9	1,729	9	3,461	9	5,405
	29人以下	2	496	2	948	2	1,405	2	1,857
	計	22	580	23	1,797	23	3,705	23	5,188
中部	300人以上	4	714	5	2,411	5	5,056	5	7,239
	100～299人	8	550	8	1,730	8	3,459	8	4,938
	30～99人	10	549	10	1,545	10	3,227	10	4,362
	29人以下	-	-	-	-	-	-	-	-
	計	16	714	16	2,016	16	3,686	16	4,856
近畿	300人以上	3	518	3	1,649	3	3,624	3	5,246
	100～299人	3	914	3	3,024	3	5,412	3	7,927
	30～99人	6	487	6	1,558	6	2,986	6	3,401
	29人以下	4	1,052	4	2,224	4	3,487	4	4,442
	計	15	553	15	1,522	15	2,745	14	4,149
中国	300人以上	1	487	1	3,091	1	5,875	1	8,674
	100～299人	1	800	1	2,800	1	5,900	1	10,000
	30～99人	8	543	8	1,286	8	2,180	8	3,195
	29人以下	5	534	5	1,329	5	2,391	4	3,464
	計	10	695	10	1,972	10	3,619	10	4,904
四国	300人以上	1	660	1	1,620	1	3,180	1	5,460
	100～299人	2	288	2	787	2	1,591	2	2,502
	30～99人	6	753	6	2,354	6	4,371	6	5,630
	29人以下	1	1,200	1	2,400	1	3,600	1	4,800
	計	21	643	21	1,849	21	3,477	20	4,841
九州	300人以上	1	420	1	1,224	1	2,268	1	3,552
	100～299人	8	735	8	2,069	8	3,732	8	5,044
	30～99人	6	579	6	1,893	6	3,810	6	5,622
	29人以下	6	622	6	1,614	6	3,006	5	3,838
	計	3	1,029	3	2,721	3	4,901	3	6,210
沖縄	300人以上	-	-	-	-	-	-	-	-
	100～299人	1	1,170	1	3,075	1	5,875	1	8,750
	30～99人	2	959	2	2,544	2	4,414	2	4,940
	29人以下	-	-	-	-	-	-	-	-

## 第7表 地域別規模別・職種別

### 2. 従業員規模（自己都合退職）

単位：千円

職種	項目 規模	満10年勤続者		満20年勤続者		満30年勤続者		満40年勤続者	
		該当事業者数	平均支給額	該当事業者数	平均支給額	該当事業者数	平均支給額	該当事業者数	平均支給額
けん引運転者	計	183	662	183	1,898	183	3,708	176	5,332
	300人以上	18	560	19	1,812	19	4,140	19	6,284
	100～299人	41	620	41	1,887	41	3,679	39	5,405
	30～99人	88	685	88	1,978	88	3,890	86	5,393
	29人以下	36	706	35	1,754	35	3,048	32	4,516
大型運転者	計	324	602	325	1,702	321	3,339	311	4,626
	300人以上	26	592	27	1,782	27	4,832	27	5,603
	100～299人	71	575	72	1,802	71	3,580	69	5,210
	30～99人	136	613	136	1,741	135	3,328	131	4,668
	29人以下	91	612	90	1,541	88	2,702	84	3,766
中型運転者	計	229	563	230	1,546	227	2,952	223	4,190
	300人以上	22	514	23	1,585	23	3,480	23	5,344
	100～299人	59	532	59	1,629	58	3,196	57	4,643
	30～99人	85	553	85	1,497	84	2,799	83	3,847
	29人以下	63	624	63	1,520	62	2,737	60	3,793
準中型運転者	計	171	550	172	1,542	170	2,960	167	4,315
	300人以上	18	544	19	1,620	19	3,558	19	5,529
	100～299人	44	539	44	1,650	43	3,293	43	4,897
	30～99人	74	540	74	1,445	73	2,697	71	3,776
	29人以下	35	585	35	1,570	35	2,772	34	4,024
普通運転者	計	154	568	155	1,551	152	3,019	150	4,588
	300人以上	23	595	24	1,695	24	3,533	24	6,607
	100～299人	42	598	42	1,602	41	3,205	41	4,688
	30～99人	63	537	63	1,501	62	2,815	60	3,916
	29人以下	26	572	26	1,457	25	2,730	25	4,100
事務員	計	325	661	325	1,889	321	3,655	310	5,272
	300人以上	30	593	31	1,865	31	3,893	31	5,774
	100～299人	72	614	71	1,913	70	3,843	69	5,556
	30～99人	143	684	143	1,983	141	3,823	137	5,358
	29人以下	80	688	80	1,710	79	3,096	73	4,632
荷扱手	計	201	613	202	1,792	199	3,540	193	5,064
	300人以上	26	602	27	1,851	27	3,962	27	5,781
	100～299人	60	555	60	1,691	59	3,290	57	4,832
	30～99人	89	647	89	1,887	88	3,664	84	5,128
	29人以下	26	638	26	1,639	25	3,240	25	4,605
整備・技能員	計	153	624	154	1,812	154	3,495	151	4,965
	300人以上	17	572	18	1,936	18	4,296	18	6,193
	100～299人	35	633	35	1,911	35	3,651	35	5,174
	30～99人	77	604	77	1,767	77	3,360	76	4,689
	29人以下	24	712	24	1,720	24	3,101	22	4,578

# 勤続年数別退職金支給額〈高校新卒の場合〉

## 3. 地域・規模〈会社都合退職〉— a

単位：千円

項目 地域 規模		引 運 転 者							
		満 10 年 勤 続 者		満 20 年 勤 続 者		満 30 年 勤 続 者		満 40 年 勤 続 者	
		該 当 事 業 者 数	平 均 支 給 額	該 当 事 業 者 数	平 均 支 給 額	該 当 事 業 者 数	平 均 支 給 額	該 当 事 業 者 数	平 均 支 給 額
全	国	166	845	166	2,302	166	4,281	163	6,044
	計	12	930	12	2,160	12	3,604	12	5,046
北 海 道	300 人 以 上	-	-	-	-	-	-	-	-
	100 ~ 299 人	1	349	1	1,166	1	2,477	1	3,456
	30 ~ 99 人	7	820	7	2,091	7	3,455	7	4,852
	29 人 以 下	4	1,267	4	2,528	4	4,147	4	5,785
	計	16	615	16	1,545	16	2,880	16	3,907
東 北	300 人 以 上	3	777	3	2,299	3	4,773	3	6,055
	100 ~ 299 人	2	402	2	1,056	2	2,022	2	3,382
	30 ~ 99 人	8	623	8	1,409	8	2,440	8	3,046
	29 人 以 下	3	574	3	1,478	3	2,736	3	4,406
	計	31	997	31	2,928	31	5,611	31	8,037
関 東	300 人 以 上	6	705	6	2,212	6	4,749	6	7,457
	100 ~ 299 人	5	940	5	2,591	5	5,244	5	7,252
	30 ~ 99 人	15	1,231	15	3,605	15	6,531	15	8,993
	29 人 以 下	5	700	5	2,095	5	4,255	5	6,648
	計	20	735	20	1,907	20	3,484	20	5,060
北 陸 信 越	300 人 以 上	-	-	-	-	-	-	-	-
	100 ~ 299 人	5	432	5	1,099	5	2,033	5	3,250
	30 ~ 99 人	12	942	12	2,396	12	4,315	12	6,133
	29 人 以 下	3	411	3	1,299	3	2,581	3	3,789
	計	24	903	25	2,519	25	4,811	25	6,788
中 部	300 人 以 上	3	1,502	4	3,401	4	6,399	4	8,371
	100 ~ 299 人	8	992	8	2,736	8	5,231	8	8,032
	30 ~ 99 人	11	729	11	2,059	11	4,057	11	5,689
	29 人 以 下	2	606	2	2,420	2	4,100	2	4,690
	計	23	819	23	2,361	23	4,793	22	6,919
近 畿	300 人 以 上	6	757	6	2,076	6	4,145	6	6,493
	100 ~ 299 人	5	1,229	5	3,761	5	7,426	5	10,791
	30 ~ 99 人	8	678	8	2,085	8	4,826	8	6,010
	29 人 以 下	4	683	4	1,592	4	2,409	3	3,740
	計	11	770	11	1,980	11	3,365	11	4,916
中 国	300 人 以 上	-	-	-	-	-	-	-	-
	100 ~ 299 人	-	-	-	-	-	-	-	-
	30 ~ 99 人	7	781	7	2,102	7	3,684	7	5,491
	29 人 以 下	4	750	4	1,766	4	2,806	4	3,909
	計	8	762	8	2,410	8	4,158	7	5,838
四 国	300 人 以 上	-	-	-	-	-	-	-	-
	100 ~ 299 人	3	503	3	1,180	3	2,607	2	4,776
	30 ~ 99 人	4	986	4	3,597	4	5,825	4	7,076
	29 人 以 下	1	642	1	1,353	1	2,141	1	3,010
	計	19	797	18	2,035	18	3,546	18	4,716
九 州	300 人 以 上	-	-	-	-	-	-	-	-
	100 ~ 299 人	6	1,001	6	2,441	6	4,083	6	5,235
	30 ~ 99 人	6	608	6	1,925	6	3,828	6	5,182
	29 人 以 下	7	783	6	1,739	6	2,726	6	3,732
	計	2	1,715	2	3,787	2	6,490	1	10,000
沖 縄	300 人 以 上	-	-	-	-	-	-	-	-
	100 ~ 299 人	1	1,550	1	4,100	1	7,050	1	10,000
	30 ~ 99 人	1	1,880	1	3,474	1	5,930	-	-
	29 人 以 下	-	-	-	-	-	-	-	-

## 第7表 地域別規模別・職種別

### 3. 地域・規模〈会社都合退職〉—b

単位：千円

項目 地域 規模		大 型 運 転 者							
		満 10 年 勤 続 者		満 20 年 勤 続 者		満 30 年 勤 続 者		満 40 年 勤 続 者	
		該 当 事 業 者 数	平 均 支 給 額	該 当 事 業 者 数	平 均 支 給 額	該 当 事 業 者 数	平 均 支 給 額	該 当 事 業 者 数	平 均 支 給 額
全 国		289	760	290	2,043	288	3,738	282	5,291
計		9	940	9	2,260	9	3,694	9	5,173
北 海 道	300 人 以 上	-	-	-	-	-	-	-	-
	100 ～ 299 人	-	-	-	-	-	-	-	-
	30 ～ 99 人	7	820	7	2,091	7	3,455	7	4,852
	29 人 以 下	2	1,358	2	2,852	2	4,529	2	6,295
計		29	620	29	1,540	29	2,861	29	3,939
東 北	300 人 以 上	3	777	3	2,299	3	4,773	3	6,055
	100 ～ 299 人	3	363	3	760	3	2,074	3	3,237
	30 ～ 99 人	16	570	16	1,337	16	2,402	16	3,303
	29 人 以 下	7	778	7	2,010	7	3,430	7	4,788
計		51	750	52	2,118	52	4,056	52	5,848
関 東	300 人 以 上	9	638	9	1,978	9	4,177	9	6,423
	100 ～ 299 人	13	649	14	1,768	14	3,555	14	5,033
	30 ～ 99 人	20	867	20	2,531	20	4,598	20	6,529
	29 人 以 下	9	748	9	1,886	9	3,513	9	5,027
計		39	773	39	1,947	39	3,418	40	4,817
北 陸 信 越	300 人 以 上	-	-	-	-	-	-	-	-
	100 ～ 299 人	11	784	11	2,052	11	3,771	11	5,456
	30 ～ 99 人	17	879	17	2,197	17	3,914	17	5,573
	29 人 以 下	11	597	11	1,456	11	2,297	12	3,160
計		46	794	47	2,170	47	4,056	44	5,802
中 部	300 人 以 上	5	1,171	6	2,644	6	4,649	6	6,168
	100 ～ 299 人	12	814	12	2,352	12	4,574	12	6,898
	30 ～ 99 人	15	805	15	2,327	15	4,475	13	6,119
	29 人 以 下	14	631	14	1,643	14	2,911	13	4,306
計		41	803	40	2,401	40	4,485	40	6,288
近 畿	300 人 以 上	6	757	6	2,076	6	4,145	6	6,493
	100 ～ 299 人	9	1,234	9	4,044	9	7,594	9	10,982
	30 ～ 99 人	14	634	14	1,880	14	3,671	14	4,853
	29 人 以 下	12	700	11	1,897	11	3,164	11	4,162
計		22	754	22	1,960	22	3,462	21	5,154
中 国	300 人 以 上	1	974	1	3,091	1	5,875	1	8,674
	100 ～ 299 人	-	-	-	-	-	-	-	-
	30 ～ 99 人	13	866	13	2,276	13	4,041	13	5,813
	29 人 以 下	8	543	8	1,306	8	2,221	7	3,427
計		19	753	19	2,019	18	3,502	17	5,034
四 国	300 人 以 上	1	660	1	1,620	1	3,180	1	5,460
	100 ～ 299 人	4	472	4	1,137	4	2,459	3	4,255
	30 ～ 99 人	9	841	9	2,462	9	4,050	9	5,260
	29 人 以 下	5	837	5	2,007	4	3,390	4	5,005
計		31	676	31	1,748	30	3,133	29	4,270
九 州	300 人 以 上	-	-	-	-	-	-	-	-
	100 ～ 299 人	9	843	9	2,072	9	3,651	9	4,808
	30 ～ 99 人	11	610	11	1,734	11	3,250	11	4,640
	29 人 以 下	11	607	11	1,496	10	2,537	9	3,279
計		2	1,715	2	3,787	2	6,490	1	10,000
沖 縄	300 人 以 上	-	-	-	-	-	-	-	-
	100 ～ 299 人	1	1,550	1	4,100	1	7,050	1	10,000
	30 ～ 99 人	1	1,880	1	3,474	1	5,930	-	-
	29 人 以 下	-	-	-	-	-	-	-	-

# 勤続年数別退職金支給額〈高校新卒の場合〉

## 3. 地域・規模〈会社都合退職〉—c

単位：千円

項目 地域 規模		中 型 運 転 者							
		満 10 年 勤 続 者		満 20 年 勤 続 者		満 30 年 勤 続 者		満 40 年 勤 続 者	
		該 当 事 業 者 数	平 均 支 給 額	該 当 事 業 者 数	平 均 支 給 額	該 当 事 業 者 数	平 均 支 給 額	該 当 事 業 者 数	平 均 支 給 額
全 国		204	717	204	1,835	205	3,344	203	4,705
計		6	857	6	2,271	6	3,933	6	5,618
北 海 道	300 人 以 上	-	-	-	-	-	-	-	-
	100 ~ 299 人	1	349	1	1,166	1	2,477	1	3,456
	30 ~ 99 人	5	959	5	2,491	5	4,224	5	6,051
	29 人 以 下	-	-	-	-	-	-	-	-
計		21	627	21	1,542	21	2,861	21	3,955
東 北	300 人 以 上	3	773	3	2,279	3	4,754	3	6,026
	100 ~ 299 人	3	363	3	1,026	3	2,074	3	3,237
	30 ~ 99 人	10	591	10	1,378	10	2,498	10	3,335
	29 人 以 下	5	769	5	1,735	5	2,921	5	4,384
計		41	601	41	1,681	41	3,278	40	4,730
関 東	300 人 以 上	9	638	9	1,978	9	4,177	9	6,423
	100 ~ 299 人	13	579	13	1,641	13	3,260	12	4,463
	30 ~ 99 人	10	676	10	1,736	10	2,976	10	4,005
	29 人 以 下	9	512	9	1,380	9	2,742	9	4,199
計		27	751	27	1,949	27	3,411	28	4,811
北 陸 信 越	300 人 以 上	1	594	1	2,376	1	4,686	1	6,006
	100 ~ 299 人	11	782	11	2,047	11	3,764	11	5,446
	30 ~ 99 人	10	748	10	1,899	10	3,342	10	4,872
	29 人 以 下	5	719	5	1,747	5	2,519	6	3,345
計		29	700	30	1,909	30	3,551	30	4,960
中 部	300 人 以 上	3	929	4	2,215	4	4,286	4	5,748
	100 ~ 299 人	8	696	8	1,907	8	3,652	8	5,737
	30 ~ 99 人	10	652	10	1,941	10	3,678	10	4,939
	29 人 以 下	8	676	8	1,719	8	2,923	8	3,814
計		36	786	35	2,197	35	4,043	35	5,493
近 畿	300 人 以 上	5	686	5	1,797	5	3,561	5	5,709
	100 ~ 299 人	7	1,218	7	3,799	7	7,161	7	10,001
	30 ~ 99 人	12	589	12	1,772	12	3,475	12	4,356
	29 人 以 下	12	772	11	1,825	11	2,898	11	3,767
計		13	510	13	1,217	13	2,044	12	3,045
中 国	300 人 以 上	-	-	-	-	-	-	-	-
	100 ~ 299 人	-	-	-	-	-	-	-	-
	30 ~ 99 人	5	464	5	1,092	5	1,790	5	2,560
	29 人 以 下	8	539	8	1,296	8	2,203	7	3,391
計		9	745	9	1,762	9	3,083	9	4,158
四 国	300 人 以 上	1	660	1	1,620	1	3,180	1	5,460
	100 ~ 299 人	2	345	2	888	2	1,692	2	2,663
	30 ~ 99 人	5	843	5	2,012	5	3,503	5	4,343
	29 人 以 下	1	1,137	1	2,398	1	3,665	1	4,924
計		20	918	20	1,660	21	2,834	20	4,059
九 州	300 人 以 上	-	-	-	-	-	-	-	-
	100 ~ 299 人	7	699	7	1,703	7	2,941	7	4,133
	30 ~ 99 人	8	1,247	8	1,563	8	2,752	8	3,806
	29 人 以 下	5	699	5	1,756	6	2,818	5	4,359
計		2	1,375	2	3,843	2	6,694	2	9,085
沖 縄	300 人 以 上	-	-	-	-	-	-	-	-
	100 ~ 299 人	1	1,550	1	4,100	1	7,050	1	10,000
	30 ~ 99 人	1	1,200	1	3,586	1	6,337	1	8,169
	29 人 以 下	-	-	-	-	-	-	-	-

## 第7表 地域別規模別・職種別

### 3. 地域・規模〈会社都合退職〉—d

単位：千円

項目 地域 規模		準 中 型 運 転 者							
		満 10 年 勤 続 者		満 20 年 勤 続 者		満 30 年 勤 続 者		満 40 年 勤 続 者	
		該 当 事 業 者 数	平 均 支 給 額	該 当 事 業 者 数	平 均 支 給 額	該 当 事 業 者 数	平 均 支 給 額	該 当 事 業 者 数	平 均 支 給 額
全 国		154	703	155	1,890	155	3,497	154	4,984
計		5	959	5	2,491	5	4,224	5	6,051
北 海 道	300 人 以 上	-	-	-	-	-	-	-	-
	100 ～ 299 人	-	-	-	-	-	-	-	-
	30 ～ 99 人	5	959	5	2,491	5	4,224	5	6,051
	29 人 以 下	-	-	-	-	-	-	-	-
計		19	575	19	1,453	19	2,789	19	3,854
東 北	300 人 以 上	3	773	3	2,279	3	4,754	3	6,026
	100 ～ 299 人	3	363	3	1,026	3	2,074	3	3,237
	30 ～ 99 人	10	580	10	1,326	10	2,430	10	3,221
	29 人 以 下	3	574	3	1,478	3	2,736	3	4,406
計		28	603	28	1,875	28	3,833	27	5,704
関 東	300 人 以 上	7	698	7	2,164	7	4,574	7	7,078
	100 ～ 299 人	6	484	6	1,495	6	3,170	6	4,261
	30 ～ 99 人	9	659	9	2,011	9	3,831	8	5,585
	29 人 以 下	6	529	6	1,713	6	3,633	6	5,701
計		20	723	20	1,870	20	3,331	20	4,822
北 陸 信 越	300 人 以 上	-	-	-	-	-	-	-	-
	100 ～ 299 人	9	720	9	1,871	9	3,518	9	5,148
	30 ～ 99 人	9	644	9	1,723	9	3,120	9	4,587
	29 人 以 下	2	1,090	2	2,522	2	3,443	2	4,414
計		22	714	23	1,895	23	3,501	23	5,026
中 部	300 人 以 上	2	1,150	3	2,367	3	4,300	3	5,650
	100 ～ 299 人	10	837	10	2,242	10	4,229	10	6,518
	30 ～ 99 人	5	451	5	1,116	5	2,022	5	2,836
	29 人 以 下	5	558	5	1,696	5	3,046	5	3,859
計		27	818	27	2,315	27	4,353	27	6,028
近 畿	300 人 以 上	5	686	5	1,797	5	3,561	5	5,709
	100 ～ 299 人	6	1,241	6	3,671	6	6,829	6	10,010
	30 ～ 99 人	10	583	10	1,842	10	3,719	10	4,666
	29 人 以 下	6	896	6	2,180	6	3,592	6	4,583
計		11	770	11	1,826	11	3,054	11	4,302
中 国	300 人 以 上	-	-	-	-	-	-	-	-
	100 ～ 299 人	-	-	-	-	-	-	-	-
	30 ～ 99 人	5	921	5	2,136	5	3,543	5	4,906
	29 人 以 下	6	644	6	1,568	6	2,647	6	3,798
計		4	541	4	1,192	4	2,002	4	3,018
四 国	300 人 以 上	1	660	1	1,620	1	3,180	1	5,460
	100 ～ 299 人	1	312	1	768	1	1,368	1	2,112
	30 ～ 99 人	2	595	2	1,190	2	1,730	2	2,250
	29 人 以 下	-	-	-	-	-	-	-	-
計		17	657	17	1,649	17	2,783	17	3,873
九 州	300 人 以 上	-	-	-	-	-	-	-	-
	100 ～ 299 人	5	736	5	1,814	5	3,041	5	4,413
	30 ～ 99 人	9	578	9	1,552	9	2,695	9	3,680
	29 人 以 下	3	762	3	1,662	3	2,620	3	3,554
計		1	1,550	1	4,100	1	7,050	1	10,000
沖 縄	300 人 以 上	-	-	-	-	-	-	-	-
	100 ～ 299 人	1	1,550	1	4,100	1	7,050	1	10,000
	30 ～ 99 人	-	-	-	-	-	-	-	-
	29 人 以 下	-	-	-	-	-	-	-	-

# 勤続年数別退職金支給額〈高校新卒の場合〉

## 3. 地域・規模〈会社都合退職〉—e

単位：千円

項目 地域 規模		普 通 運 転 者							
		満 10 年 勤 続 者		満 20 年 勤 続 者		満 30 年 勤 続 者		満 40 年 勤 続 者	
		該 当 事 業 者 数	平 均 支 給 額	該 当 事 業 者 数	平 均 支 給 額	該 当 事 業 者 数	平 均 支 給 額	該 当 事 業 者 数	平 均 支 給 額
全 国		137	705	138	1,915	138	3,547	136	5,073
計		5	959	5	2,491	5	4,224	5	6,051
北 海 道	300 人 以 上	-	-	-	-	-	-	-	-
	100 ~ 299 人	-	-	-	-	-	-	-	-
	30 ~ 99 人	5	959	5	2,491	5	4,224	5	6,051
	29 人 以 下	-	-	-	-	-	-	-	-
計		14	631	14	1,633	14	3,153	14	4,368
東 北	300 人 以 上	4	662	4	1,915	4	3,880	4	4,947
	100 ~ 299 人	2	402	2	1,056	2	2,022	2	3,382
	30 ~ 99 人	6	711	6	1,642	6	3,030	6	3,965
	29 人 以 下	2	562	2	1,617	2	3,204	2	5,410
計		24	602	24	1,937	24	3,925	23	5,762
関 東	300 人 以 上	6	759	6	2,314	6	4,912	6	6,877
	100 ~ 299 人	5	525	5	1,620	5	3,425	5	4,505
	30 ~ 99 人	8	617	8	2,127	8	3,872	7	5,795
	29 人 以 下	5	466	5	1,498	5	3,329	5	5,636
計		22	756	22	1,921	22	3,384	22	4,888
北 陸 信 越	300 人 以 上	-	-	-	-	-	-	-	-
	100 ~ 299 人	9	720	9	1,871	9	3,518	9	5,148
	30 ~ 99 人	11	724	11	1,854	11	3,264	11	4,762
	29 人 以 下	2	1,090	2	2,522	2	3,443	2	4,414
計		20	689	21	1,905	21	3,667	21	5,197
中 部	300 人 以 上	4	1,100	5	2,527	5	4,535	5	5,943
	100 ~ 299 人	8	669	8	2,075	8	4,276	8	6,612
	30 ~ 99 人	6	515	6	1,411	6	2,436	6	3,257
	29 人 以 下	2	470	2	1,150	2	2,750	2	3,500
計		22	801	22	2,275	22	4,255	22	5,778
近 畿	300 人 以 上	6	757	6	2,076	6	4,145	6	6,493
	100 ~ 299 人	5	1,253	5	3,495	5	6,334	5	8,821
	30 ~ 99 人	7	550	7	1,897	7	3,816	7	4,485
	29 人 以 下	4	743	4	1,712	4	2,589	4	3,165
計		11	618	11	1,433	11	2,298	10	3,369
中 国	300 人 以 上	-	-	-	-	-	-	-	-
	100 ~ 299 人	-	-	-	-	-	-	-	-
	30 ~ 99 人	5	599	5	1,358	5	2,181	5	3,072
	29 人 以 下	6	634	6	1,496	6	2,395	5	3,666
計		4	627	4	1,509	4	2,818	4	5,078
四 国	300 人 以 上	1	660	1	1,620	1	3,180	1	5,460
	100 ~ 299 人	1	312	1	768	1	1,368	1	2,112
	30 ~ 99 人	1	890	1	1,780	1	2,660	1	3,500
	29 人 以 下	1	646	1	1,869	1	4,062	1	9,238
計		14	683	14	1,731	14	2,958	14	4,153
九 州	300 人 以 上	-	-	-	-	-	-	-	-
	100 ~ 299 人	5	736	5	1,814	5	3,041	5	4,413
	30 ~ 99 人	6	600	6	1,696	6	3,057	6	4,237
	29 人 以 下	3	762	3	1,662	3	2,620	3	3,554
計		1	1,550	1	4,100	1	7,050	1	10,000
沖 縄	300 人 以 上	-	-	-	-	-	-	-	-
	100 ~ 299 人	1	1,550	1	4,100	1	7,050	1	10,000
	30 ~ 99 人	-	-	-	-	-	-	-	-
	29 人 以 下	-	-	-	-	-	-	-	-

## 第7表 地域別規模別・職種別

3. 地域・規模〈会社都合退職〉— f

単位：千円

項目 地域 規模		事 務 員							
		満 10 年 勤 続 者		満 20 年 勤 続 者		満 30 年 勤 続 者		満 40 年 勤 続 者	
		該 当 事 業 者 数	平 均 支 給 額	該 当 事 業 者 数	平 均 支 給 額	該 当 事 業 者 数	平 均 支 給 額	該 当 事 業 者 数	平 均 支 給 額
全 国		294	854	292	2,314	292	4,302	284	5,955
計		12	1,080	12	2,613	12	4,366	12	6,216
北 海 道	300 人 以 上	-	-	-	-	-	-	-	-
	100 ～ 299 人	1	349	1	1,166	1	2,477	1	3,456
	30 ～ 99 人	8	1,088	8	2,689	8	4,477	8	6,402
	29 人 以 下	3	1,305	3	2,891	3	4,703	3	6,642
計		30	601	30	1,488	30	2,768	30	3,866
東 北	300 人 以 上	4	662	4	1,915	4	3,880	4	4,947
	100 ～ 299 人	4	468	4	1,311	4	2,678	4	4,062
	30 ～ 99 人	16	580	16	1,354	16	2,487	16	3,414
	29 人 以 下	6	707	6	1,679	6	2,835	6	4,220
計		51	942	50	2,612	50	5,254	49	6,786
関 東	300 人 以 上	8	681	8	2,176	8	4,612	8	6,740
	100 ～ 299 人	12	654	11	1,999	11	3,958	12	5,581
	30 ～ 99 人	23	1,133	23	3,127	23	5,595	22	8,046
	29 人 以 下	8	1,086	8	2,414	8	6,698	7	4,945
計		37	723	37	1,859	37	3,317	38	4,652
北 陸 信 越	300 人 以 上	1	594	1	2,376	1	4,686	1	6,006
	100 ～ 299 人	11	754	11	1,960	11	3,665	11	5,290
	30 ～ 99 人	15	843	15	2,093	15	3,733	15	5,275
	29 人 以 下	10	523	10	1,344	10	2,173	11	3,043
計		47	908	48	2,580	47	4,881	45	7,061
中 部	300 人 以 上	6	1,296	7	3,082	7	5,536	7	7,298
	100 ～ 299 人	12	769	12	2,393	12	5,139	12	7,900
	30 ～ 99 人	18	935	18	2,756	17	4,955	16	6,846
	29 人 以 下	11	805	11	2,179	11	4,070	10	6,234
計		40	1,018	39	2,961	39	5,612	39	7,594
近 畿	300 人 以 上	6	861	6	2,352	6	4,649	6	7,138
	100 ～ 299 人	9	1,467	9	4,420	9	8,017	9	11,129
	30 ～ 99 人	17	777	17	2,285	17	4,925	17	6,488
	29 人 以 下	8	1,140	7	3,247	7	5,014	7	6,128
計		21	757	21	1,983	21	3,510	20	5,152
中 国	300 人 以 上	1	974	1	3,091	1	5,875	1	8,674
	100 ～ 299 人	1	600	1	2,000	1	3,750	1	5,700
	30 ～ 99 人	12	846	12	2,213	12	3,948	12	5,551
	29 人 以 下	7	595	7	1,429	7	2,386	6	3,675
計		18	961	18	2,569	18	4,498	17	6,317
四 国	300 人 以 上	1	660	1	1,620	1	3,180	1	5,460
	100 ～ 299 人	4	619	4	1,413	4	3,039	3	5,326
	30 ～ 99 人	8	1,160	8	3,397	8	5,800	8	7,251
	29 人 以 下	5	976	5	2,360	5	3,845	5	5,588
計		35	686	34	1,821	35	3,233	32	4,654
九 州	300 人 以 上	1	420	1	1,224	1	2,268	1	3,552
	100 ～ 299 人	9	847	9	2,116	9	3,821	9	5,177
	30 ～ 99 人	12	637	12	1,750	12	3,210	12	4,545
	29 人 以 下	13	640	12	1,720	13	2,921	10	4,425
計		3	1,543	3	3,720	3	6,439	2	9,085
沖 縄	300 人 以 上	-	-	-	-	-	-	-	-
	100 ～ 299 人	1	1,550	1	4,100	1	7,050	1	10,000
	30 ～ 99 人	2	1,540	2	3,530	2	6,134	1	8,169
	29 人 以 下	-	-	-	-	-	-	-	-



# 勤続年数別退職金支給額〈高校新卒の場合〉

## 3. 地域・規模〈会社都合退職〉—g

単位：千円

項目 地域 規模		荷 扱 手							
		満 10 年 勤 続 者		満 20 年 勤 続 者		満 30 年 勤 続 者		満 40 年 勤 続 者	
		該 当 事 業 者 数	平 均 支 給 額	該 当 事 業 者 数	平 均 支 給 額	該 当 事 業 者 数	平 均 支 給 額	該 当 事 業 者 数	平 均 支 給 額
全	国	180	807	181	2,197	181	4,099	175	5,780
	計	7	1,089	7	2,781	7	4,810	7	6,985
北 海 道	300 人 以 上	-	-	-	-	-	-	-	-
	100 ~ 299 人	1	349	1	1,166	1	2,477	1	3,456
	30 ~ 99 人	6	1,213	6	3,050	6	5,199	6	7,573
	29 人 以 下	-	-	-	-	-	-	-	-
	計	14	643	14	1,665	14	3,245	14	4,488
東 北	300 人 以 上	3	766	3	2,270	3	4,723	3	5,979
	100 ~ 299 人	3	363	3	1,026	3	2,074	3	3,237
	30 ~ 99 人	6	748	6	1,699	6	3,106	6	4,061
	29 人 以 下	2	562	2	1,617	2	3,204	2	5,410
	計	29	709	29	1,993	29	3,921	28	5,696
関 東	300 人 以 上	8	655	8	2,033	8	4,334	8	6,121
	100 ~ 299 人	7	628	7	1,834	7	3,648	7	4,934
	30 ~ 99 人	13	772	13	1,935	13	3,371	12	4,793
	29 人 以 下	1	908	1	3,539	1	9,670	1	18,467
	計	22	778	22	2,083	22	3,799	22	5,393
北 陸 信 越	300 人 以 上	1	594	1	2,376	1	4,686	1	6,006
	100 ~ 299 人	11	787	11	2,061	11	3,781	11	5,469
	30 ~ 99 人	9	817	9	2,083	9	3,673	9	5,360
	29 人 以 下	1	507	1	2,030	1	4,248	1	4,248
	計	33	904	34	2,437	34	4,613	32	6,406
中 部	300 人 以 上	6	1,273	7	3,077	7	5,629	7	7,517
	100 ~ 299 人	11	801	11	2,281	11	4,482	11	6,811
	30 ~ 99 人	12	917	12	2,564	12	4,878	10	6,439
	29 人 以 下	4	595	4	1,363	4	2,403	4	3,265
	計	26	856	26	2,496	26	4,893	25	6,890
近 畿	300 人 以 上	6	757	6	2,076	6	4,145	6	6,493
	100 ~ 299 人	6	1,111	6	3,218	6	5,816	6	8,772
	30 ~ 99 人	11	713	11	2,347	11	5,118	10	6,672
	29 人 以 下	3	1,064	3	2,440	3	3,718	3	4,650
	計	16	821	16	2,119	16	3,653	15	5,289
中 国	300 人 以 上	-	-	-	-	-	-	-	-
	100 ~ 299 人	1	600	1	2,000	1	3,750	1	5,700
	30 ~ 99 人	9	969	9	2,548	9	4,480	9	6,145
	29 人 以 下	6	634	6	1,496	6	2,395	5	3,666
	計	11	764	11	2,225	11	4,005	10	5,544
四 国	300 人 以 上	1	660	1	1,620	1	3,180	1	5,460
	100 ~ 299 人	4	472	4	1,137	4	2,459	3	4,255
	30 ~ 99 人	5	1,042	5	3,391	5	5,779	5	6,841
	29 人 以 下	1	642	1	1,353	1	2,141	1	3,010
	計	21	748	21	1,953	21	3,423	21	4,742
九 州	300 人 以 上	-	-	-	-	-	-	-	-
	100 ~ 299 人	8	871	8	2,152	8	3,654	8	4,856
	30 ~ 99 人	8	585	8	1,697	8	3,091	8	4,574
	29 人 以 下	5	811	5	2,044	5	3,583	5	4,829
	計	1	1,550	1	4,100	1	7,050	1	10,000
沖 縄	300 人 以 上	-	-	-	-	-	-	-	-
	100 ~ 299 人	1	1,550	1	4,100	1	7,050	1	10,000
	30 ~ 99 人	-	-	-	-	-	-	-	-
	29 人 以 下	-	-	-	-	-	-	-	-

## 第7表 地域別規模別・職種別

### 3. 地域・規模〈会社都合退職〉—h

単位：千円

項目 地域 規模		整備・技能員							
		満10年勤続者		満20年勤続者		満30年勤続者		満40年勤続者	
		該当事業者数	平均支給額	該当事業者数	平均支給額	該当事業者数	平均支給額	該当事業者数	平均支給額
全 国		141	822	142	2,244	142	4,135	141	5,794
計		8	880	8	2,253	8	3,749	8	5,232
北 海 道	300人以上	-	-	-	-	-	-	-	-
	100～299人	1	349	1	1,166	1	2,477	1	3,456
	30～99人	7	956	7	2,408	7	3,931	7	5,486
	29人以下	-	-	-	-	-	-	-	-
計		20	645	20	1,597	20	2,911	20	4,178
東 北	300人以上	2	880	2	2,605	2	5,575	2	6,585
	100～299人	2	402	2	1,056	2	2,022	2	3,382
	30～99人	11	609	11	1,432	11	2,528	11	3,701
	29人以下	5	729	5	1,775	5	3,041	5	4,584
計		19	950	19	2,714	19	5,267	19	7,548
関 東	300人以上	5	699	5	2,123	5	4,424	5	6,115
	100～299人	2	960	2	2,898	2	5,714	2	7,338
	30～99人	11	1,066	11	2,874	11	5,169	11	7,244
	29人以下	1	908	1	3,539	1	9,670	1	18,467
計		18	743	18	1,978	18	3,724	18	5,411
北 陸 信 越	300人以上	-	-	-	-	-	-	-	-
	100～299人	7	770	7	1,979	7	3,713	7	5,292
	30～99人	9	787	9	2,138	9	4,033	9	6,008
	29人以下	2	452	2	1,258	2	2,372	2	3,135
計		20	929	21	2,616	21	5,066	21	7,145
中 部	300人以上	4	1,426	5	3,375	5	6,163	5	8,155
	100～299人	7	907	7	2,596	7	5,286	7	8,126
	30～99人	9	725	9	2,210	9	4,286	9	5,820
	29人以下	-	-	-	-	-	-	-	-
計		13	873	13	2,576	13	4,695	13	6,238
近 畿	300人以上	3	708	3	2,121	3	4,212	3	6,182
	100～299人	3	1,310	3	3,709	3	6,605	3	9,578
	30～99人	4	546	4	1,953	4	3,934	4	4,306
	29人以下	3	1,037	3	2,729	3	4,283	3	5,531
計		11	649	11	1,572	11	2,597	11	3,680
中 国	300人以上	1	974	1	3,091	1	5,875	1	8,674
	100～299人	-	-	-	-	-	-	-	-
	30～99人	6	527	6	1,190	6	1,912	6	2,696
	29人以下	4	750	4	1,766	4	2,806	4	3,909
計		10	894	10	2,537	10	4,344	10	5,577
四 国	300人以上	1	660	1	1,620	1	3,180	1	5,460
	100～299人	2	345	2	888	2	1,692	2	2,663
	30～99人	6	1,065	6	3,262	6	5,546	6	6,697
	29人以下	1	1,200	1	2,400	1	3,600	1	4,800
計		20	786	20	2,139	20	3,952	19	5,534
九 州	300人以上	1	420	1	1,224	1	2,268	1	3,552
	100～299人	7	971	7	2,413	7	4,154	7	5,585
	30～99人	6	641	6	2,117	6	4,312	6	6,364
	29人以下	6	776	6	1,995	6	3,636	5	4,863
計		2	1,375	2	3,843	2	6,694	2	9,085
沖 縄	300人以上	-	-	-	-	-	-	-	-
	100～299人	1	1,550	1	4,100	1	7,050	1	10,000
	30～99人	1	1,200	1	3,586	1	6,337	1	8,169
	29人以下	-	-	-	-	-	-	-	-

# 勤続年数別退職金支給額〈高校新卒の場合〉

## 4. 従業員規模〈会社都合退職〉

単位：千円

職種	項目 規模	満 10 年 勤 続 者		満 20 年 勤 続 者		満 30 年 勤 続 者		満 40 年 勤 続 者	
		該 当 事 業 者 数	平 均 支 給 額	該 当 事 業 者 数	平 均 支 給 額	該 当 事 業 者 数	平 均 支 給 額	該 当 事 業 者 数	平 均 支 給 額
けん引運転者	計	166	845	166	2,302	166	4,281	163	6,044
	300 人以上	18	867	19	2,433	19	4,909	19	7,124
	100 ～ 299 人	36	866	36	2,353	36	4,479	35	6,626
	30 ～ 99 人	79	872	79	2,433	79	4,490	78	6,094
	29 人以下	33	745	32	1,843	32	3,168	31	4,600
大型運転者	計	289	760	290	2,043	288	3,738	282	5,291
	300 人以上	25	804	26	2,220	26	4,374	26	6,387
	100 ～ 299 人	62	807	63	2,246	63	4,293	62	6,256
	30 ～ 99 人	123	777	123	2,110	123	3,823	120	5,280
	29 人以下	79	682	78	1,713	76	2,924	74	4,116
中型運転者	計	204	717	204	1,835	205	3,344	203	4,705
	300 人以上	22	706	23	2,021	23	4,116	23	6,039
	100 ～ 299 人	53	732	53	2,033	53	3,827	52	5,515
	30 ～ 99 人	76	740	76	1,775	76	3,192	76	4,305
	29 人以下	53	673	52	1,638	53	2,742	52	3,888
準中型運転者	計	154	703	155	1,890	155	3,497	154	4,984
	300 人以上	18	755	19	2,089	19	4,219	19	6,241
	100 ～ 299 人	41	776	41	2,128	41	3,995	41	5,879
	30 ～ 99 人	64	647	64	1,724	64	3,136	63	4,308
	29 人以下	31	690	31	1,797	31	3,143	31	4,403
普通運転者	計	137	705	138	1,915	138	3,547	136	5,073
	300 人以上	21	800	22	2,193	22	4,351	22	6,145
	100 ～ 299 人	36	752	36	2,085	36	3,954	36	5,744
	30 ～ 99 人	55	661	55	1,822	55	3,262	54	4,485
	29 人以下	25	651	25	1,630	25	2,884	24	4,405
事務員	計	294	854	292	2,314	292	4,302	284	5,955
	300 人以上	28	846	29	2,382	29	4,658	29	6,597
	100 ～ 299 人	64	829	63	2,369	63	4,575	63	6,636
	30 ～ 99 人	131	892	131	2,418	130	4,406	127	6,056
	29 人以下	71	809	69	2,038	70	3,717	65	4,812
荷扱手	計	180	807	181	2,197	181	4,099	175	5,780
	300 人以上	25	839	26	2,349	26	4,653	26	6,537
	100 ～ 299 人	53	773	53	2,114	53	3,960	52	5,822
	30 ～ 99 人	79	843	79	2,310	79	4,247	75	5,770
	29 人以下	23	722	23	1,831	23	3,283	22	4,820
整備・技能員	計	141	822	142	2,244	142	4,135	141	5,794
	300 人以上	17	890	18	2,500	18	4,891	18	6,709
	100 ～ 299 人	32	868	32	2,344	32	4,384	32	6,312
	30 ～ 99 人	70	793	70	2,202	70	3,996	70	5,503
	29 人以下	22	792	22	2,025	22	3,596	21	5,190

第8表 地域別規模別・

1. 地域

単位：%

項目 地域	該当事業者数	住 宅 制 度					
		社 宅	持 支 援 制 度 ち 家	家 賃 補 助	そ の 他	特 に な し	無 回 答
全 国	642	16.7	2.6	17.1	2.3	54.2	15.6
北 海 道	20	20.0	10.0	50.0	-	40.0	5.0
東 北	63	15.9	1.6	6.3	3.2	61.9	17.5
関 東	111	27.0	3.6	27.0	1.8	44.1	11.7
北 陸 信 越	63	12.7	-	14.3	1.6	57.1	17.5
中 部	103	20.4	1.0	13.6	1.9	51.5	16.5
近 畿	102	13.7	1.0	15.7	2.9	57.8	14.7
中 国	62	9.7	1.6	16.1	-	59.7	21.0
四 国	43	11.6	4.7	9.3	4.7	58.1	18.6
九 州	66	13.6	7.6	18.2	4.5	53.0	15.2
沖 縄	9	-	-	11.1	-	77.8	11.1

項目 地域	該当事業者数	給 食 制 度				
		食 堂	食 費 補 助	そ の 他	特 に な し	無 回 答
全 国	642	4.7	18.7	2.2	56.4	20.9
北 海 道	20	5.0	5.0	10.0	75.0	5.0
東 北	63	1.6	19.0	-	60.3	20.6
関 東	111	4.5	14.4	0.9	60.4	21.6
北 陸 信 越	63	1.6	27.0	1.6	49.2	22.2
中 部	103	9.7	21.4	1.9	49.5	22.3
近 畿	102	4.9	18.6	3.9	55.9	21.6
中 国	62	1.6	25.8	1.6	51.6	21.0
四 国	43	9.3	27.9	-	55.8	11.6
九 州	66	3.0	7.6	4.5	62.1	24.2
沖 縄	9	-	-	-	66.7	33.3

項目 地域	該当事業者数	子 育 て 支 援 制 度					
		出 産 休 暇 法 令 と は 別 の	育 児 休 業	託 児 所 補 助	そ の 他	特 に な し	無 回 答
全 国	642	3.7	60.4	0.6	1.7	28.3	10.3
北 海 道	20	5.0	70.0	-	-	25.0	5.0
東 北	63	9.5	58.7	-	1.6	27.0	11.1
関 東	111	3.6	57.7	-	1.8	29.7	11.7
北 陸 信 越	63	1.6	74.6	-	3.2	20.6	3.2
中 部	103	1.9	62.1	1.0	2.9	31.1	6.8
近 畿	102	6.9	51.0	-	2.0	32.4	15.7
中 国	62	-	56.5	1.6	-	27.4	14.5
四 国	43	-	72.1	-	-	23.3	4.7
九 州	66	4.5	57.6	3.0	-	30.3	12.1
沖 縄	9	-	66.7	-	11.1	22.2	11.1

項目 地域	該当事業者数	そ の 他								
		勤 財 形 貯 蓄 労 貯 蓄 者	社 員 持 株 制 度	保 養 所 (宿 泊 施 設)	取 得 の 補 助 各 種 資 格	法 定 を 超 え る 健 康 診 断 の 受 験	レ ク リ エ ー シ ョ ン	そ の 他	特 に な し	無 回 答
全 国	642	27.6	6.4	9.5	58.9	22.9	20.1	6.5	19.2	6.5
北 海 道	20	35.0	20.0	5.0	80.0	25.0	25.0	10.0	15.0	-
東 北	63	23.8	4.8	1.6	66.7	22.2	12.7	4.8	20.6	4.8
関 東	111	28.8	7.2	18.0	56.8	21.6	14.4	8.1	17.1	9.0
北 陸 信 越	63	34.9	6.3	4.8	65.1	22.2	31.7	7.9	19.0	1.6
中 部	103	27.2	4.9	15.5	63.1	26.2	22.3	2.9	17.5	4.9
近 畿	102	23.5	11.8	9.8	51.0	27.5	28.4	6.9	20.6	8.8
中 国	62	35.5	1.6	3.2	51.6	21.0	16.1	6.5	17.7	4.8
四 国	43	30.2	2.3	9.3	60.5	14.0	9.3	4.7	20.9	7.0
九 州	66	13.6	3.0	6.1	57.6	21.2	13.6	10.6	24.2	12.1
沖 縄	9	55.6	11.1	-	33.3	22.2	55.6	-	11.1	-

# 福利厚生制度

## 2. 従業員規模

単位：%

項目 規模	該当事業者数	住 宅 制 度					
		社 宅	支 援 制 度 持 ち 家	家 賃 補 助	そ の 他	特 に な し	無 回 答
企業規模計	642	16.7	2.6	17.1	2.3	54.2	15.6
300人以上	36	58.3	2.8	33.3	2.8	33.3	-
100～299人	109	23.9	3.7	22.9	3.7	49.5	9.2
30～99人	257	17.1	3.1	19.5	1.9	50.6	17.1
29人以下	240	6.7	1.7	9.6	2.1	63.3	19.2

項目 規模	該当事業者数	給 食 制 度				
		食 堂	食 費 補 助	そ の 他	特 に な し	無 回 答
企業規模計	642	4.7	18.7	2.2	56.4	20.9
300人以上	36	16.7	13.9	2.8	55.6	19.4
100～299人	109	7.3	14.7	3.7	62.4	16.5
30～99人	257	4.7	19.8	2.3	55.6	20.2
29人以下	240	1.7	20.0	1.3	54.6	23.8

項目 規模	該当事業者数	子 育 て 支 援 制 度					
		出 産 休 暇 法 令 と は 別 の	育 児 休 業	託 児 所 補 助	そ の 他	特 に な し	無 回 答
企業規模計	642	3.7	60.4	0.6	1.7	28.3	10.3
300人以上	36	13.9	88.9	2.8	8.3	8.3	2.8
100～299人	109	6.4	77.1	0.9	2.8	12.8	7.3
30～99人	257	3.5	66.9	0.4	1.6	24.5	7.8
29人以下	240	1.3	41.7	0.4	0.4	42.5	15.4

項目 規模	該当事業者数	そ の 他								
		勤 財 形 貯 蓄 労 者 者 蓄	社 員 持 株 制 度	保 養 所 (宿 泊 施 設)	取 得 の 補 助 各 種 資 格	健 康 診 断 の 受 験 法 定 を 超 え る	レ ク リ エ ー シ ョ ン	そ の 他	特 に な し	無 回 答
企業規模計	642	27.6	6.4	9.5	58.9	22.9	20.1	6.5	19.2	6.5
300人以上	36	61.1	30.6	38.9	75.0	30.6	47.2	19.4	5.6	2.8
100～299人	109	38.5	6.4	14.7	73.4	26.6	23.9	9.2	8.3	2.8
30～99人	257	28.4	7.8	8.2	59.9	24.1	21.8	5.1	17.5	6.6
29人以下	240	16.7	1.3	4.2	48.8	18.8	12.5	5.0	27.9	8.8

## 第9表 地域別規模別・職種別

1. 地域・規模—a

単位：人・%

地域	項目 規模	男性引運転者		
		該 当 事 業 者 数	採 新 用 卒 者 数 (人)	離 職 者 数 (人)
全	国	91	1.8( 0.0)	2.4
北 海 道	計	8	2.1( -)	3.5
	300 人 以 上	-		
	100 ~ 299 人	1	8.0( -)	7.0
	30 ~ 99 人	4	1.5( -)	4.3
	29 人 以 下	3	1.0( -)	1.3
東 北	計	10	0.7( -)	1.1
	300 人 以 上	3	1.0( -)	1.7
	100 ~ 299 人	1	-( -)	1.0
	30 ~ 99 人	4	0.8( -)	1.0
	29 人 以 下	2	0.5( -)	0.5
関 東	計	16	1.4( -)	2.2
	300 人 以 上	2	3.0( -)	6.5
	100 ~ 299 人	3	2.3( -)	0.3
	30 ~ 99 人	9	0.9( -)	2.1
	29 人 以 下	2	1.0( -)	1.0
北 陸 信 越	計	6	1.3( -)	2.2
	300 人 以 上	-		
	100 ~ 299 人	1	1.0( -)	-
	30 ~ 99 人	4	1.8( -)	3.0
	29 人 以 下	1	-( -)	1.0
中 部	計	14	3.1( 0.2)	3.6
	300 人 以 上	2	10.5( 1.5)	15.0
	100 ~ 299 人	4	4.0( -)	2.3
	30 ~ 99 人	7	0.9( -)	1.7
	29 人 以 下	1	1.0( -)	-
近 畿	計	11	1.8( -)	2.1
	300 人 以 上	2	4.5( -)	5.0
	100 ~ 299 人	3	0.3( -)	1.0
	30 ~ 99 人	5	1.8( -)	1.8
	29 人 以 下	1	1.0( -)	1.0
中 国	計	9	1.2( -)	2.2
	300 人 以 上	-		
	100 ~ 299 人	2	2.5( -)	6.0
	30 ~ 99 人	5	1.0( -)	1.2
	29 人 以 下	2	0.5( -)	1.0
四 国	計	4	3.5( -)	2.8
	300 人 以 上	-		
	100 ~ 299 人	1	6.0( -)	4.0
	30 ~ 99 人	2	1.0( -)	2.0
	29 人 以 下	1	6.0( -)	3.0
九 州	計	11	1.5( -)	1.8
	300 人 以 上	1	3.0( -)	5.0
	100 ~ 299 人	4	1.8( -)	2.3
	30 ~ 99 人	5	1.0( -)	1.0
	29 人 以 下	1	1.0( -)	1.0
沖 縄	計	2	0.5( -)	1.0
	300 人 以 上	-		
	100 ~ 299 人	-		
	30 ~ 99 人	1	-( -)	2.0
	29 人 以 下	1	1.0( -)	-

# 採用、離職状況〈一事業者平均〉

## 1. 地域・規模—b

単位：人・%

地域	規模	項目	男性大規模型運転者		
			該 当 事 業 者 数	採 用 卒 者 数 (人)	離 職 者 数 (人)
全	国		371	2.6( 0.0)	3.0
北 海 道	計		12	1.6( -)	3.2
	300 人 以 上		-		
	100 ~ 299 人		-		
	30 ~ 99 人		8	1.5( -)	3.6
	29 人 以 下		4	1.8( -)	2.3
東 北	計		46	2.5( 0.0)	2.8
	300 人 以 上		3	2.0( -)	3.7
	100 ~ 299 人		9	5.3( -)	6.2
	30 ~ 99 人		18	2.1( -)	2.2
	29 人 以 下		16	1.4( 0.1)	1.5
関 東	計		50	4.7( -)	4.7
	300 人 以 上		7	18.0( -)	12.4
	100 ~ 299 人		14	5.0( -)	6.6
	30 ~ 99 人		20	1.4( -)	2.0
	29 人 以 下		9	1.2( -)	1.6
北 陸 信 越	計		45	1.7( -)	2.1
	300 人 以 上		-		
	100 ~ 299 人		11	1.5( -)	1.3
	30 ~ 99 人		19	2.1( -)	2.7
	29 人 以 下		15	1.3( -)	1.9
中 部	計		60	2.6( -)	2.9
	300 人 以 上		6	10.8( -)	8.7
	100 ~ 299 人		14	1.9( -)	2.8
	30 ~ 99 人		28	2.0( -)	2.5
	29 人 以 下		12	1.0( -)	1.3
近 畿	計		45	3.0( -)	3.1
	300 人 以 上		4	8.3( -)	6.8
	100 ~ 299 人		6	6.0( -)	6.8
	30 ~ 99 人		21	2.4( -)	2.5
	29 人 以 下		14	1.3( -)	1.4
中 国	計		38	2.0( -)	2.7
	300 人 以 上		-		
	100 ~ 299 人		5	4.8( -)	8.8
	30 ~ 99 人		17	2.3( -)	2.2
	29 人 以 下		16	0.8( -)	1.3
四 国	計		25	1.6( -)	2.2
	300 人 以 上		2	3.5( -)	11.5
	100 ~ 299 人		5	1.6( -)	1.4
	30 ~ 99 人		11	1.6( -)	1.2
	29 人 以 下		7	0.9( -)	1.9
九 州	計		46	2.6( -)	3.3
	300 人 以 上		1	8.0( -)	17.0
	100 ~ 299 人		13	5.0( -)	5.4
	30 ~ 99 人		17	1.5( -)	2.0
	29 人 以 下		15	1.5( -)	2.0
沖 縄	計		4	2.5( -)	2.3
	300 人 以 上		-		
	100 ~ 299 人		1	1.0( -)	1.0
	30 ~ 99 人		2	3.5( -)	2.0
	29 人 以 下		1	2.0( -)	4.0

## 第9表 地域別規模別・職種別

1. 地域・規模—c

単位：人・%

地域	項目 規 模	男 性 中 型 運 転 者		
		該 当 事 業 者 数	採 新 用 卒 者 数 (人)	離 職 者 数 (人)
全	国	192	3.8( 0.0)	3.7
北 海 道	計	2	2.5( -)	2.0
	300 人 以 上	-		
	100 ~ 299 人	-		
	30 ~ 99 人	1	4.0( -)	3.0
	29 人 以 下	1	1.0( -)	1.0
東 北	計	24	3.3( 0.0)	2.5
	300 人 以 上	2	15.0( 0.5)	9.0
	100 ~ 299 人	4	5.0( -)	6.0
	30 ~ 99 人	11	2.0( -)	1.2
	29 人 以 下	7	1.0( -)	0.9
関 東	計	36	7.1( -)	6.7
	300 人 以 上	7	21.4( -)	18.1
	100 ~ 299 人	14	6.3( -)	6.6
	30 ~ 99 人	7	1.7( -)	1.4
	29 人 以 下	8	0.9( -)	1.5
北 陸 信 越	計	21	2.2( 0.3)	2.0
	300 人 以 上	1	9.0( 5.0)	7.0
	100 ~ 299 人	9	1.8( -)	2.2
	30 ~ 99 人	9	1.7( 0.1)	1.0
	29 人 以 下	2	3.0( -)	3.0
中 部	計	32	2.7( -)	2.2
	300 人 以 上	3	5.3( -)	6.0
	100 ~ 299 人	7	5.4( -)	4.0
	30 ~ 99 人	15	1.8( -)	0.9
	29 人 以 下	7	0.9( -)	1.3
近 畿	計	34	2.5( -)	2.6
	300 人 以 上	4	4.3( -)	4.5
	100 ~ 299 人	4	5.8( -)	6.3
	30 ~ 99 人	11	1.6( -)	1.5
	29 人 以 下	15	1.7( -)	1.8
中 国	計	15	3.7( -)	4.5
	300 人 以 上	-		
	100 ~ 299 人	4	10.3( -)	12.0
	30 ~ 99 人	4	1.8( -)	2.8
	29 人 以 下	7	1.0( -)	1.3
四 国	計	7	2.3( -)	3.1
	300 人 以 上	1	5.0( -)	9.0
	100 ~ 299 人	1	4.0( -)	4.0
	30 ~ 99 人	3	1.3( -)	0.7
	29 人 以 下	2	1.5( -)	3.5
九 州	計	17	5.5( -)	5.9
	300 人 以 上	1	17.0( -)	32.0
	100 ~ 299 人	7	7.3( -)	7.0
	30 ~ 99 人	6	3.8( -)	2.7
	29 人 以 下	3	1.0( -)	1.3
沖 縄	計	4	1.3( -)	1.5
	300 人 以 上	-		
	100 ~ 299 人	1	1.0( -)	1.0
	30 ~ 99 人	3	1.3( -)	1.7
	29 人 以 下	-		



# 採用、離職状況〈一事業者平均〉

1. 地域・規模—d

単位：人・%

地域	規模	項目	男性 標準型 運転者		
			該 当 事 業 者 数	採 用 卒 者 数 (人)	離 職 者 数 (人)
全	国		111	3.0( 0.1)	2.6
北 海 道	計		3	4.3( -)	6.3
	300 人 以 上		-		
	100 ~ 299 人		1	11.0( -)	10.0
	30 ~ 99 人		2	1.0( -)	4.5
東 北	29 人 以 下		-		
	計		9	1.8( 0.2)	0.9
	300 人 以 上		-		
	100 ~ 299 人		3	1.3( -)	0.3
関 東	30 ~ 99 人		5	2.4( 0.4)	1.2
	29 人 以 下		1	-( -)	1.0
	計		24	6.5( 0.3)	5.0
	300 人 以 上		4	28.5( 0.5)	16.5
北 陸 信 越	100 ~ 299 人		5	5.4( 0.8)	6.2
	30 ~ 99 人		11	1.1( 0.1)	1.5
	29 人 以 下		4	0.8( -)	1.3
	計		9	1.8( 0.3)	2.1
中 部	300 人 以 上		-		
	100 ~ 299 人		6	2.0( 0.3)	2.5
	30 ~ 99 人		3	1.3( 0.3)	1.3
	29 人 以 下		-		
近 畿	計		21	2.4( -)	2.0
	300 人 以 上		3	2.0( -)	2.3
	100 ~ 299 人		8	2.1( -)	2.5
	30 ~ 99 人		6	4.2( -)	2.3
中 国	29 人 以 下		4	0.8( -)	0.5
	計		23	1.8( 0.0)	1.7
	300 人 以 上		2	3.0( -)	1.5
	100 ~ 299 人		6	3.0( -)	4.2
四 国	30 ~ 99 人		11	1.2( 0.1)	0.6
	29 人 以 下		4	1.3( -)	1.0
	計		10	1.2( 0.1)	0.6
	300 人 以 上		-		
九 州	100 ~ 299 人		-		
	30 ~ 99 人		3	1.3( -)	0.3
	29 人 以 下		7	1.1( 0.1)	0.7
	計		3	4.0( 0.3)	3.7
沖 縄	300 人 以 上		1	8.0( 1.0)	8.0
	100 ~ 299 人		1	1.0( -)	1.0
	30 ~ 99 人		1	3.0( -)	2.0
	29 人 以 下		-		
全 国	計		7	1.7( -)	2.9
	300 人 以 上		1	4.0( -)	4.0
	100 ~ 299 人		-		
	30 ~ 99 人		5	1.4( -)	3.0
全 国	29 人 以 下		1	1.0( -)	1.0
	計		2	2.0( -)	0.5
	300 人 以 上		-		
	100 ~ 299 人		-		
全 国	30 ~ 99 人		1	3.0( -)	-
	29 人 以 下		1	1.0( -)	1.0

## 第9表 地域別規模別・職種別

1. 地域・規模—e

単位：人・%

地域	項目 規模	男性 普通 運 転 者		
		該 当 事 業 者 数	採 新 用 卒 者 数 数 (人)	離 職 者 数 (人)
全	国	60	3.8( 0.2)	3.3
北 海 道	計	2	2.0( -)	4.0
	300 人 以 上	-		
	100 ~ 299 人	1	4.0( -)	7.0
	30 ~ 99 人	1	-( -)	1.0
	29 人 以 下	-		
東 北	計	7	5.9( 0.3)	5.3
	300 人 以 上	2	18.0( 0.5)	16.0
	100 ~ 299 人	2	1.0( -)	0.5
	30 ~ 99 人	3	1.0( 0.3)	1.3
	29 人 以 下	-		
関 東	計	15	2.5( -)	3.1
	300 人 以 上	4	1.5( -)	1.0
	100 ~ 299 人	2	12.0( -)	15.5
	30 ~ 99 人	4	0.8( -)	2.0
	29 人 以 下	5	0.8( -)	0.6
北 陸 信 越	計	8	2.9( 0.4)	2.0
	300 人 以 上	-		
	100 ~ 299 人	4	3.8( 0.5)	3.8
	30 ~ 99 人	4	2.0( 0.3)	0.3
	29 人 以 下	-		
中 部	計	10	2.8( 0.1)	2.0
	300 人 以 上	3	2.7( -)	1.7
	100 ~ 299 人	4	3.5( 0.3)	3.0
	30 ~ 99 人	2	2.5( -)	1.5
	29 人 以 下	1	1.0( -)	-
近 畿	計	10	7.3( -)	5.2
	300 人 以 上	3	14.3( -)	9.3
	100 ~ 299 人	4	6.0( -)	4.3
	30 ~ 99 人	3	2.0( -)	2.3
	29 人 以 下	-		
中 国	計	3	3.0( -)	3.3
	300 人 以 上	-		
	100 ~ 299 人	1	1.0( -)	1.0
	30 ~ 99 人	2	4.0( -)	4.5
	29 人 以 下	-		
四 国	計	2	1.0( -)	1.5
	300 人 以 上	-		
	100 ~ 299 人	-		
	30 ~ 99 人	2	1.0( -)	1.5
	29 人 以 下	-		
九 州	計	3	3.7( 1.0)	2.0
	300 人 以 上	1	5.0( 1.0)	2.0
	100 ~ 299 人	2	3.0( 1.0)	2.0
	30 ~ 99 人	-		
	29 人 以 下	-		
沖 縄	計	-		
	300 人 以 上	-		
	100 ~ 299 人	-		
	30 ~ 99 人	-		
	29 人 以 下	-		

# 採用、離職状況〈一事業者平均〉

1. 地域・規模—f

単位：人・%

地域	項目 規 模	男 性 事 務 員		
		該 当 事 業 者 数	採 用 卒 者 数 (人)	離 職 者 数 (人)
全	国	171	1.9( 0.3)	2.2
北 海 道	計	9	0.8( -)	1.7
	300 人 以 上	-		
	100 ~ 299 人	1	1.0( -)	5.0
	30 ~ 99 人	5	0.6( -)	1.8
	29 人 以 下	3	1.0( -)	0.3
東 北	計	15	1.3( 0.1)	1.9
	300 人 以 上	3	1.7( 0.3)	1.0
	100 ~ 299 人	5	1.4( -)	3.0
	30 ~ 99 人	5	0.8( -)	1.6
	29 人 以 下	2	1.5( -)	1.0
関 東	計	33	2.5( 0.9)	2.8
	300 人 以 上	8	7.3( 3.0)	7.4
	100 ~ 299 人	7	0.9( -)	1.4
	30 ~ 99 人	17	1.1( 0.3)	1.4
	29 人 以 下	1	1.0( -)	-
北 陸 信 越	計	16	1.0( 0.2)	0.9
	300 人 以 上	-		
	100 ~ 299 人	8	1.0( 0.4)	0.5
	30 ~ 99 人	5	0.4( -)	1.4
	29 人 以 下	3	2.0( -)	1.3
中 部	計	23	1.9( 0.4)	2.5
	300 人 以 上	6	3.2( 1.3)	4.8
	100 ~ 299 人	8	1.6( 0.1)	1.9
	30 ~ 99 人	9	1.3( -)	1.4
	29 人 以 下	-		
近 畿	計	27	2.8( 0.3)	2.5
	300 人 以 上	5	8.0( 0.6)	8.2
	100 ~ 299 人	9	2.7( 0.2)	2.0
	30 ~ 99 人	9	0.8( 0.2)	0.7
	29 人 以 下	4	1.0( -)	0.5
中 国	計	12	2.5( 0.1)	2.0
	300 人 以 上	-		
	100 ~ 299 人	5	3.8( 0.2)	3.4
	30 ~ 99 人	6	1.8( -)	1.0
	29 人 以 下	1	-( -)	1.0
四 国	計	15	1.1( 0.1)	1.0
	300 人 以 上	2	2.0( 0.5)	3.0
	100 ~ 299 人	3	2.0( -)	1.3
	30 ~ 99 人	6	0.5( -)	0.7
	29 人 以 下	4	1.0( -)	0.3
九 州	計	19	1.9( 0.2)	2.8
	300 人 以 上	1	6.0( 1.0)	20.0
	100 ~ 299 人	9	2.6( 0.2)	2.9
	30 ~ 99 人	7	1.1( -)	0.7
	29 人 以 下	2	-( -)	1.0
沖 縄	計	2	0.5( -)	1.0
	300 人 以 上	-		
	100 ~ 299 人	-		
	30 ~ 99 人	2	0.5( -)	1.0
	29 人 以 下	-		

## 第9表 地域別規模別・職種別

1. 地域・規模—g

単位：人・%

地域	項目 規 模	男 性 荷 扱 手		
		該 当 事 業 者 数	採 新 用 卒 者 数 (人)	離 職 者 数 (人)
全	国	165	8.3( 0.7)	8.7
北 海 道	計	4	5.0( 0.3)	4.8
	300 人 以 上	-		
	100 ～ 299 人	2	5.5( -)	5.5
	30 ～ 99 人	2	4.5( 0.5)	4.0
	29 人 以 下	-		
東 北	計	17	2.4( 0.1)	2.6
	300 人 以 上	3	6.0( 0.7)	6.7
	100 ～ 299 人	7	1.6( -)	2.1
	30 ～ 99 人	7	1.7( -)	1.4
	29 人 以 下	-		
関 東	計	30	20.6( 1.0)	23.8
	300 人 以 上	8	71.8( 3.6)	84.0
	100 ～ 299 人	8	1.5( 0.1)	1.6
	30 ～ 99 人	13	2.5( -)	2.2
	29 人 以 下	1	1.0( -)	-
北 陸 信 越	計	17	1.4( -)	1.8
	300 人 以 上	1	3.0( -)	4.0
	100 ～ 299 人	8	1.6( -)	2.1
	30 ～ 99 人	8	0.9( -)	1.1
	29 人 以 下	-		
中 部	計	33	4.8( 0.9)	4.5
	300 人 以 上	7	14.9( 3.1)	13.0
	100 ～ 299 人	9	3.9( 0.8)	3.8
	30 ～ 99 人	13	1.4( 0.1)	1.5
	29 人 以 下	4	0.3( -)	0.8
近 畿	計	24	14.8( 1.7)	12.7
	300 人 以 上	6	48.3( 6.3)	43.0
	100 ～ 299 人	7	7.4( 0.1)	5.1
	30 ～ 99 人	8	1.3( 0.1)	1.1
	29 人 以 下	3	1.0( -)	0.7
中 国	計	12	3.0( 0.1)	3.5
	300 人 以 上	-		
	100 ～ 299 人	4	4.8( -)	5.8
	30 ～ 99 人	8	2.1( 0.1)	2.4
	29 人 以 下	-		
四 国	計	6	5.5( -)	9.3
	300 人 以 上	2	12.0( -)	19.5
	100 ～ 299 人	3	3.0( -)	5.3
	30 ～ 99 人	1	-( -)	1.0
	29 人 以 下	-		
九 州	計	20	4.3( 0.2)	3.7
	300 人 以 上	1	14.0( -)	12.0
	100 ～ 299 人	10	6.6( 0.4)	4.7
	30 ～ 99 人	7	0.6( -)	1.9
	29 人 以 下	2	0.5( -)	1.0
沖 縄	計	2	1.0( -)	1.5
	300 人 以 上	-		
	100 ～ 299 人	-		
	30 ～ 99 人	1	1.0( -)	2.0
	29 人 以 下	1	1.0( -)	1.0

# 採用、離職状況〈一事業者平均〉

1. 地域・規模—h

単位：人・%

地域	規模	項目	男性 整備・技能員		
			該 当 事 業 者 数	採 用 卒 者 数 (人)	離 職 者 数 (人)
全	国		39	1.0( -)	1.7
北 海 道	計		2	0.5( -)	1.0
	300 人 以 上		-		
	100 ~ 299 人		1	-( -)	2.0
	30 ~ 99 人		1	1.0( -)	-
29 人 以 下		-			
東 北	計		3	1.7( -)	2.3
	300 人 以 上		-		
	100 ~ 299 人		1	2.0( -)	4.0
	30 ~ 99 人		2	1.5( -)	1.5
29 人 以 下		-			
関 東	計		4	1.5( -)	1.8
	300 人 以 上		1	3.0( -)	5.0
	100 ~ 299 人		2	0.5( -)	0.5
	30 ~ 99 人		1	2.0( -)	1.0
29 人 以 下		-			
北 陸 信 越	計		9	1.2( -)	1.4
	300 人 以 上		-		
	100 ~ 299 人		1	1.0( -)	-
	30 ~ 99 人		8	1.3( -)	1.6
29 人 以 下		-			
中 部	計		6	0.8( -)	2.7
	300 人 以 上		3	0.3( -)	3.0
	100 ~ 299 人		2	1.5( -)	3.5
	30 ~ 99 人		1	1.0( -)	-
29 人 以 下		-			
近 畿	計		2	-( -)	5.0
	300 人 以 上		1	-( -)	9.0
	100 ~ 299 人		-		
	30 ~ 99 人		1	-( -)	1.0
29 人 以 下		-			
中 国	計		4	1.5( -)	1.5
	300 人 以 上		-		
	100 ~ 299 人		1	3.0( -)	1.0
	30 ~ 99 人		3	1.0( -)	1.7
29 人 以 下		-			
四 国	計		3	0.7( -)	0.3
	300 人 以 上		1	1.0( -)	-
	100 ~ 299 人		-		
	30 ~ 99 人		-		
29 人 以 下		2	0.5( -)	0.5	
九 州	計		5	0.4( -)	0.8
	300 人 以 上		-		
	100 ~ 299 人		3	0.3( -)	1.0
	30 ~ 99 人		2	0.5( -)	0.5
29 人 以 下		-			
沖 縄	計		1	-( -)	1.0
	300 人 以 上		-		
	100 ~ 299 人		-		
	30 ~ 99 人		1	-( -)	1.0
29 人 以 下		-			

第9表 地域別規模別・職種別

1. 地域・規模-i

単位：人・%

地域	項目 規 模	女 性 け ん 引 運 転 者		
		該 当 事 業 者 数	採 新 用 卒 者 数 (人)	離 職 者 数 (人)
全	国	11	0.8(-)	0.5
北 海 道	計	-		
	300 人 以 上	-		
	100 ~ 299 人	-		
	30 ~ 99 人	-		
29 人 以 下	-			
東 北	計	-		
	300 人 以 上	-		
	100 ~ 299 人	-		
	30 ~ 99 人	-		
29 人 以 下	-			
関 東	計	2	1.0(-)	0.5
	300 人 以 上	1	1.0(-)	-
	100 ~ 299 人	-		
	30 ~ 99 人	1	1.0(-)	1.0
29 人 以 下	-			
北 陸 信 越	計	-		
	300 人 以 上	-		
	100 ~ 299 人	-		
	30 ~ 99 人	-		
29 人 以 下	-			
中 部	計	2	1.0(-)	0.5
	300 人 以 上	1	-( -)	1.0
	100 ~ 299 人	1	2.0(-)	-
	30 ~ 99 人	-		
29 人 以 下	-			
近 畿	計	2	1.0(-)	-
	300 人 以 上	-		
	100 ~ 299 人	-		
	30 ~ 99 人	2	1.0(-)	-
29 人 以 下	-			
中 国	計	2	1.0(-)	-
	300 人 以 上	-		
	100 ~ 299 人	-		
	30 ~ 99 人	1	1.0(-)	-
29 人 以 下	1	1.0(-)	-	
四 国	計	1	1.0(-)	-
	300 人 以 上	-		
	100 ~ 299 人	-		
	30 ~ 99 人	-		
29 人 以 下	1	1.0(-)	-	
九 州	計	2	-( -)	1.5
	300 人 以 上	1	-( -)	2.0
	100 ~ 299 人	-		
	30 ~ 99 人	-		
29 人 以 下	1	-( -)	1.0	
沖 縄	計	-		
	300 人 以 上	-		
	100 ~ 299 人	-		
	30 ~ 99 人	-		
29 人 以 下	-			

# 採用、離職状況〈一事業者平均〉

1. 地域・規模—j

単位：人・%

地域	規模	項目	女性大規模型運転者		
			該 当 事 業 者 数	採 用 卒 者 数 数 (人)	離 職 者 数 (人)
全	国		47	1.0(-)	0.6
北 海 道	計		-		
	300 人 以 上		-		
	100 ~ 299 人		-		
	30 ~ 99 人		-		
	29 人 以 下		-		
東 北	計		5	1.0(-)	0.2
	300 人 以 上		1	1.0(-)	-
	100 ~ 299 人		1	1.0(-)	-
	30 ~ 99 人		2	1.0(-)	0.5
	29 人 以 下		1	1.0(-)	-
関 東	計		4	1.8(-)	1.3
	300 人 以 上		1	5.0(-)	3.0
	100 ~ 299 人		1	1.0(-)	1.0
	30 ~ 99 人		2	0.5(-)	0.5
	29 人 以 下		-		
北 陸 信 越	計		6	1.0(-)	0.7
	300 人 以 上		-		
	100 ~ 299 人		1	-( -)	1.0
	30 ~ 99 人		2	1.5(-)	1.5
	29 人 以 下		3	1.0(-)	-
中 部	計		16	0.7(-)	0.6
	300 人 以 上		6	1.0(-)	0.5
	100 ~ 299 人		5	0.2(-)	1.0
	30 ~ 99 人		4	0.8(-)	0.5
	29 人 以 下		1	1.0(-)	-
近 畿	計		5	1.4(-)	0.6
	300 人 以 上		4	1.5(-)	0.5
	100 ~ 299 人		-		
	30 ~ 99 人		-		
	29 人 以 下		1	1.0(-)	1.0
中 国	計		3	0.3(-)	1.3
	300 人 以 上		-		
	100 ~ 299 人		1	-( -)	2.0
	30 ~ 99 人		2	0.5(-)	1.0
	29 人 以 下		-		
四 国	計		3	1.3(-)	-
	300 人 以 上		1	2.0(-)	-
	100 ~ 299 人		1	1.0(-)	-
	30 ~ 99 人		-		
	29 人 以 下		1	1.0(-)	-
九 州	計		5	1.0(-)	0.6
	300 人 以 上		1	1.0(-)	-
	100 ~ 299 人		3	1.3(-)	0.7
	30 ~ 99 人		1	-( -)	1.0
	29 人 以 下		-		
沖 縄	計		-		
	300 人 以 上		-		
	100 ~ 299 人		-		
	30 ~ 99 人		-		
	29 人 以 下		-		

## 第9表 地域別規模別・職種別

1. 地域・規模—k

単位：人・%

地域	項目 規 模	女 性 中 型 運 転 者		
		該 当 事 業 者 数	採 新 用 卒 者 数 (人)	離 職 者 数 (人)
全	国	44	1.4( 0.0)	1.0
北 海 道	計	1	-( -)	1.0
	300 人 以 上	-		
	100 ~ 299 人	1	-( -)	1.0
	30 ~ 99 人	-		
	29 人 以 下	-		
東 北	計	2	1.0( -)	1.0
	300 人 以 上	1	2.0( -)	1.0
	100 ~ 299 人	-		
	30 ~ 99 人	-		
	29 人 以 下	1	-( -)	1.0
関 東	計	9	1.9( -)	1.2
	300 人 以 上	4	1.0( -)	0.5
	100 ~ 299 人	4	2.8( -)	2.3
	30 ~ 99 人	1	2.0( -)	-
	29 人 以 下	-		
北 陸 信 越	計	6	1.5( 0.3)	1.0
	300 人 以 上	1	4.0( 2.0)	3.0
	100 ~ 299 人	2	1.0( -)	0.5
	30 ~ 99 人	1	1.0( -)	-
	29 人 以 下	2	1.0( -)	1.0
中 部	計	7	0.9( -)	1.3
	300 人 以 上	3	1.0( -)	0.3
	100 ~ 299 人	3	0.7( -)	2.3
	30 ~ 99 人	1	1.0( -)	1.0
	29 人 以 下	-		
近 畿	計	9	1.8( -)	0.6
	300 人 以 上	2	6.0( -)	0.5
	100 ~ 299 人	1	1.0( -)	-
	30 ~ 99 人	2	0.5( -)	1.0
	29 人 以 下	4	0.5( -)	0.5
中 国	計	3	1.0( -)	-
	300 人 以 上	-		
	100 ~ 299 人	1	1.0( -)	-
	30 ~ 99 人	1	1.0( -)	-
	29 人 以 下	1	1.0( -)	-
四 国	計	1	-( -)	1.0
	300 人 以 上	-		
	100 ~ 299 人	1	-( -)	1.0
	30 ~ 99 人	-		
	29 人 以 下	-		
九 州	計	6	1.2( -)	1.2
	300 人 以 上	1	2.0( -)	5.0
	100 ~ 299 人	4	1.0( -)	0.5
	30 ~ 99 人	1	1.0( -)	-
	29 人 以 下	-		
沖 縄	計	-		
	300 人 以 上	-		
	100 ~ 299 人	-		
	30 ~ 99 人	-		
	29 人 以 下	-		



# 採用、離職状況〈一事業者平均〉

1. 地域・規模—1

単位：人・%

地域	規模	項目	女性 準 中 型 運 転 者		
			該 当 事 業 者 数	採 用 卒 者 数 (人)	離 職 者 数 (人)
全	国		19	1.0( 0.1)	0.6
北 海 道	計		-		
	300 人 以 上		-		
	100 ~ 299 人		-		
	30 ~ 99 人		-		
東 北	29 人 以 下		-		
	計		2	0.5( 0.5)	0.5
	300 人 以 上		-		
	100 ~ 299 人		-		
関 東	30 ~ 99 人		2	0.5( 0.5)	0.5
	29 人 以 下		-		
	計		4	2.0( -)	1.0
	300 人 以 上		2	1.5( -)	0.5
北 陸 信 越	100 ~ 299 人		1	4.0( -)	2.0
	30 ~ 99 人		1	1.0( -)	1.0
	29 人 以 下		-		
	計		2	0.5( -)	0.5
中 部	300 人 以 上		-		
	100 ~ 299 人		2	0.5( -)	0.5
	30 ~ 99 人		-		
	29 人 以 下		-		
近 畿	計		6	0.7( -)	0.7
	300 人 以 上		1	-( -)	1.0
	100 ~ 299 人		-		
	30 ~ 99 人		5	0.8( -)	0.6
中 国	29 人 以 下		-		
	計		2	1.0( -)	0.5
	300 人 以 上		-		
	100 ~ 299 人		2	1.0( -)	0.5
四 国	30 ~ 99 人		-		
	29 人 以 下		-		
	計		1	1.0( 1.0)	-
	300 人 以 上		-		
九 州	100 ~ 299 人		-		
	30 ~ 99 人		1	1.0( 1.0)	-
	29 人 以 下		-		
	計		1	-( -)	1.0
沖 縄	300 人 以 上		1	-( -)	1.0
	100 ~ 299 人		-		
	30 ~ 99 人		-		
	29 人 以 下		-		
計	計		1	2.0( -)	-
	300 人 以 上		1	2.0( -)	-
	100 ~ 299 人		-		
	30 ~ 99 人		-		
計	29 人 以 下		-		
	計		-		
	300 人 以 上		-		
	100 ~ 299 人		-		
計	30 ~ 99 人		-		
	29 人 以 下		-		
	計		-		
	300 人 以 上		-		
計	100 ~ 299 人		-		
	30 ~ 99 人		-		
	29 人 以 下		-		
	計		-		

## 第9表 地域別規模別・職種別

1. 地域・規模—m

単位：人・%

地域	項目 規 模	性 普 通 運 転 者		
		該 当 事 業 者 数	採 新 用 卒 者 数 (人)	離 職 者 数 (人)
全	国	16	2.6( 0.1)	1.6
北 海 道	計	-		
	300 人 以 上	-		
	100 ~ 299 人	-		
	30 ~ 99 人	-		
29 人 以 下	-			
東 北	計	2	7.5( -)	6.0
	300 人 以 上	1	14.0( -)	11.0
	100 ~ 299 人	-		
	30 ~ 99 人	1	1.0( -)	1.0
29 人 以 下	-			
関 東	計	4	3.0( -)	0.8
	300 人 以 上	1	2.0( -)	-
	100 ~ 299 人	2	5.0( -)	1.0
	30 ~ 99 人	-		
29 人 以 下	1	-( -)	1.0	
北 陸 信 越	計	2	1.0( -)	-
	300 人 以 上	-		
	100 ~ 299 人	1	1.0( -)	-
	30 ~ 99 人	1	1.0( -)	-
29 人 以 下	-			
中 部	計	3	3.0( 0.3)	1.0
	300 人 以 上	2	4.0( 0.5)	1.5
	100 ~ 299 人	-		
	30 ~ 99 人	1	1.0( -)	-
29 人 以 下	-			
近 畿	計	1	1.0( -)	-
	300 人 以 上	1	1.0( -)	-
	100 ~ 299 人	-		
	30 ~ 99 人	-		
29 人 以 下	-			
中 国	計	-		
	300 人 以 上	-		
	100 ~ 299 人	-		
	30 ~ 99 人	-		
29 人 以 下	-			
四 国	計	-		
	300 人 以 上	-		
	100 ~ 299 人	-		
	30 ~ 99 人	-		
29 人 以 下	-			
九 州	計	4	0.8( -)	2.0
	300 人 以 上	1	2.0( -)	6.0
	100 ~ 299 人	1	-( -)	1.0
	30 ~ 99 人	2	0.5( -)	0.5
29 人 以 下	-			
沖 縄	計	-		
	300 人 以 上	-		
	100 ~ 299 人	-		
	30 ~ 99 人	-		
29 人 以 下	-			

# 採用、離職状況〈一事業者平均〉

1. 地域・規模—n

単位：人・%

地域	規模	項目		
		女	性	事務員
		該 当 事 業 者 数	採 用 卒 者 数 (人)	離 職 者 数 (人)
全	国	181	2.0( 0.4)	1.9
	計	9	0.8( 0.1)	1.0
北 海 道	300 人 以 上	-		
	100 ~ 299 人	1	1.0( 1.0)	2.0
	30 ~ 99 人	5	0.8( -)	1.2
	29 人 以 下	3	0.7( -)	0.3
	計	16	0.9( 0.1)	1.3
東 北	300 人 以 上	2	2.0( -)	1.5
	100 ~ 299 人	6	0.5( 0.2)	2.0
	30 ~ 99 人	5	1.0( -)	0.8
	29 人 以 下	3	1.0( -)	0.7
	計	36	2.7( 0.8)	2.4
関 東	300 人 以 上	8	8.4( 2.9)	6.9
	100 ~ 299 人	13	1.2( 0.2)	1.5
	30 ~ 99 人	12	0.9( 0.3)	1.1
	29 人 以 下	3	0.7( -)	0.3
	計	14	1.1( 0.1)	0.6
北 陸 信 越	300 人 以 上	-		
	100 ~ 299 人	7	1.1( -)	0.7
	30 ~ 99 人	6	1.0( 0.2)	0.5
	29 人 以 下	1	1.0( -)	-
	計	34	2.3( 0.4)	1.9
中 部	300 人 以 上	7	6.9( 1.3)	5.1
	100 ~ 299 人	11	1.5( 0.5)	1.2
	30 ~ 99 人	14	0.8( -)	1.0
	29 人 以 下	2	0.5( -)	0.5
	計	31	3.0( 0.5)	2.8
近 畿	300 人 以 上	5	11.4( 2.2)	12.4
	100 ~ 299 人	7	2.0( 0.1)	1.4
	30 ~ 99 人	16	1.1( 0.2)	0.8
	29 人 以 下	3	1.0( -)	0.7
	計	14	1.3( -)	1.4
中 国	300 人 以 上	-		
	100 ~ 299 人	4	1.5( -)	2.0
	30 ~ 99 人	9	1.2( -)	1.3
	29 人 以 下	1	1.0( -)	-
	計	9	1.6( 0.2)	1.3
四 国	300 人 以 上	2	3.5( 1.0)	2.5
	100 ~ 299 人	3	1.7( -)	1.3
	30 ~ 99 人	3	0.7( -)	0.7
	29 人 以 下	1	-( -)	1.0
	計	17	1.9( 0.2)	1.6
九 州	300 人 以 上	1	1.0( 1.0)	5.0
	100 ~ 299 人	7	2.3( 0.1)	0.9
	30 ~ 99 人	7	2.0( 0.1)	1.9
	29 人 以 下	2	1.0( -)	1.5
	計	1	1.0( -)	1.0
沖 縄	300 人 以 上	-		
	100 ~ 299 人	-		
	30 ~ 99 人	1	1.0( -)	1.0
	29 人 以 下	-		

## 第9表 地域別規模別・職種別

1. 地域・規模—o

単位：人・%

地域	項目 規 模	性 荷 扱 手		
		該 当 事 業 者 数	採 新 用 卒 者 数 (人)	離 職 者 数 (人)
全	国	59	17.9( 0.6)	20.7
北 海 道	計	-		
	300 人 以 上	-		
	100 ～ 299 人	-		
	30 ～ 99 人	-		
29 人 以 下	-			
東 北	計	9	2.2( -)	1.7
	300 人 以 上	1	14.0( -)	8.0
	100 ～ 299 人	4	0.8( -)	1.3
	30 ～ 99 人	4	0.8( -)	0.5
29 人 以 下	-			
関 東	計	11	73.4( 0.2)	92.1
	300 人 以 上	7	114.9( 0.1)	144.3
	100 ～ 299 人	2	1.0( -)	1.0
	30 ～ 99 人	2	0.5( 0.5)	0.5
29 人 以 下	-			
北 陸 信 越	計	7	1.6( 0.1)	1.3
	300 人 以 上	1	2.0( -)	1.0
	100 ～ 299 人	4	1.8( 0.3)	1.8
	30 ～ 99 人	2	1.0( -)	0.5
29 人 以 下	-			
中 部	計	12	3.6( 1.3)	1.8
	300 人 以 上	5	7.2( 3.0)	3.2
	100 ～ 299 人	4	1.0( -)	1.0
	30 ～ 99 人	2	1.0( -)	0.5
29 人 以 下	1	1.0( -)	-	
近 畿	計	8	17.1( 2.3)	16.6
	300 人 以 上	5	25.4( 3.6)	25.6
	100 ～ 299 人	2	4.5( -)	2.5
	30 ～ 99 人	1	1.0( -)	-
29 人 以 下	-			
中 国	計	5	0.8( -)	1.0
	300 人 以 上	-		
	100 ～ 299 人	4	0.8( -)	1.3
	30 ～ 99 人	1	1.0( -)	-
29 人 以 下	-			
四 国	計	2	6.0( -)	2.5
	300 人 以 上	1	11.0( -)	5.0
	100 ～ 299 人	-		
	30 ～ 99 人	1	1.0( -)	-
29 人 以 下	-			
九 州	計	5	4.0( -)	4.0
	300 人 以 上	1	2.0( -)	4.0
	100 ～ 299 人	4	4.5( -)	4.0
	30 ～ 99 人	-		
29 人 以 下	-			
沖 縄	計	-		
	300 人 以 上	-		
	100 ～ 299 人	-		
	30 ～ 99 人	-		
29 人 以 下	-			

# 採用、離職状況〈一事業者平均〉

1. 地域・規模—p

単位：人・%

地域	規模	項目	女性 整備 ・ 技能 員		
			該 当 事 業 者 数	採 用 卒 者 数 数 (人)	離 職 者 数 (人)
全	国		4	0.5( -)	1.3
北 海 道	計		-		
	300 人 以 上		-		
	100 ~ 299 人		-		
	30 ~ 99 人		-		
	29 人 以 下		-		
東 北	計		-		
	300 人 以 上		-		
	100 ~ 299 人		-		
	30 ~ 99 人		-		
	29 人 以 下		-		
関 東	計		1	1.0( -)	-
	300 人 以 上		-		
	100 ~ 299 人		-		
	30 ~ 99 人		-		
	29 人 以 下		1	1.0( -)	-
北 陸 信 越	計		1	1.0( -)	2.0
	300 人 以 上		-		
	100 ~ 299 人		-		
	30 ~ 99 人		1	1.0( -)	2.0
	29 人 以 下		-		
中 部	計		1	-( -)	2.0
	300 人 以 上		-		
	100 ~ 299 人		1	-( -)	2.0
	30 ~ 99 人		-		
	29 人 以 下		-		
近 畿	計		-		
	300 人 以 上		-		
	100 ~ 299 人		-		
	30 ~ 99 人		-		
	29 人 以 下		-		
中 国	計		1	-( -)	1.0
	300 人 以 上		-		
	100 ~ 299 人		-		
	30 ~ 99 人		1	-( -)	1.0
	29 人 以 下		-		
四 国	計		-		
	300 人 以 上		-		
	100 ~ 299 人		-		
	30 ~ 99 人		-		
	29 人 以 下		-		
九 州	計		-		
	300 人 以 上		-		
	100 ~ 299 人		-		
	30 ~ 99 人		-		
	29 人 以 下		-		
沖 繩	計		-		
	300 人 以 上		-		
	100 ~ 299 人		-		
	30 ~ 99 人		-		
	29 人 以 下		-		

第9表 地域別規模別・職種別

2. 従業員規模

単位：人・%

職 種	項 目 規 模	該	採	離
		当	新	職
		事	用	者
		業	卒	者
		者	者	者
		数	数	数
		(人)	(人)	(人)
男性けん引運転者	計	91	1.8( 0.0)	2.4
	300人以上	10	4.2( 0.3)	6.3
	100～299人	20	2.6( -)	2.3
	30～99人	46	1.1( -)	2.0
	29人以下	15	1.1( -)	1.0
男性大型運転者	計	371	2.6( 0.0)	3.0
	300人以上	23	10.7( -)	9.4
	100～299人	78	3.8( -)	4.7
	30～99人	161	1.9( -)	2.3
	29人以下	109	1.2( 0.0)	1.6
男性中型運転者	計	192	3.8( 0.0)	3.7
	300人以上	19	12.8( 0.3)	12.1
	100～299人	51	5.5( -)	5.7
	30～99人	70	1.9( 0.0)	1.4
	29人以下	52	1.3( -)	1.6
男性準中型運転者	計	111	3.0( 0.1)	2.6
	300人以上	11	12.5( 0.3)	8.0
	100～299人	30	3.0( 0.2)	3.4
	30～99人	48	1.8( 0.1)	1.6
	29人以下	22	1.0( 0.0)	0.9
男性普通運転者	計	60	3.8( 0.2)	3.3
	300人以上	13	7.5( 0.2)	5.5
	100～299人	20	4.5( 0.3)	4.4
	30～99人	21	1.7( 0.1)	1.7
	29人以下	6	0.8( -)	0.5
男性事務員	計	171	1.9( 0.3)	2.2
	300人以上	25	5.3( 1.5)	6.3
	100～299人	55	1.9( 0.2)	2.1
	30～99人	71	1.0( 0.1)	1.2
	29人以下	20	1.1( -)	0.7
男性荷扱手	計	165	8.3( 0.7)	8.7
	300人以上	28	36.7( 3.3)	39.1
	100～299人	58	3.9( 0.2)	3.7
	30～99人	68	1.6( 0.1)	1.8
	29人以下	11	0.6( -)	0.7
男性整備・技能員	計	39	1.0( -)	1.7
	300人以上	6	0.8( -)	3.8
	100～299人	11	1.0( -)	1.6
	30～99人	20	1.1( -)	1.3
	29人以下	2	0.5( -)	0.5

採用、離職状況〈一事業者平均〉

単位：人・%

職種	項目		該 当 事 業 者 数	採 新 用 卒 者 者 数 数 (人)	離 職 者 数 (人)
	規 模				
女性けん引運転者	計		11	0.8(-)	0.5
	300人以上		3	0.3(-)	1.0
	100～299人		1	2.0(-)	-
	30～99人		4	1.0(-)	0.3
	29人以下		3	0.7(-)	0.3
女性大型運転者	計		47	1.0(-)	0.6
	300人以上		14	1.5(-)	0.6
	100～299人		13	0.6(-)	0.8
	30～99人		13	0.8(-)	0.8
	29人以下		7	1.0(-)	0.1
女性中型運転者	計		44	1.4(0.0)	1.0
	300人以上		12	2.3(0.2)	1.1
	100～299人		17	1.2(-)	1.2
	30～99人		7	1.0(-)	0.4
	29人以下		8	0.6(-)	0.6
女性準中型運転者	計		19	1.0(0.1)	0.6
	300人以上		5	1.0(-)	0.6
	100～299人		5	1.4(-)	0.8
	30～99人		9	0.8(0.2)	0.6
	29人以下		-	-	-
女性普通運転者	計		16	2.6(0.1)	1.6
	300人以上		6	4.5(0.2)	3.3
	100～299人		4	2.8(-)	0.8
	30～99人		5	0.8(-)	0.4
	29人以下		1	-(-)	1.0
女性事務員	計		181	2.0(0.4)	1.9
	300人以上		25	7.4(1.8)	6.6
	100～299人		59	1.5(0.2)	1.3
	30～99人		78	1.1(0.1)	1.0
	29人以下		19	0.8(-)	0.6
女性荷扱手	計		59	17.9(0.6)	20.7
	300人以上		21	47.4(1.6)	55.8
	100～299人		24	1.9(0.0)	1.8
	30～99人		13	0.8(0.1)	0.4
	29人以下		1	1.0(-)	-
女性整備・技能員	計		4	0.5(-)	1.3
	300人以上		-	-(-)	-
	100～299人		1	-(-)	2.0
	30～99人		2	0.5(-)	1.5
	29人以下		1	1.0(-)	-

2023年度版

トラック運送事業の賃金・労働時間等の実態

---

発行：公益社団法人全日本トラック協会  
〒160-0004 東京都新宿区四谷三丁目2番地5  
全日本トラック総合会館  
電話 (03) 3354-1009 (代表)  
F A X (03) 3354-1019  
ホームページ <https://jta.or.jp>

制作：日本貨物運送協同組合連合会  
〒160-0004 東京都新宿区四谷三丁目2番地5  
全日本トラック総合会館  
電話 (03) 3355-2031  
F A X (03) 3355-2037  
ホームページ <https://www.nikka-net.or.jp>

---





