

# 物流動向に関する実態調査(7・8月実績、9月見通し) 速報版

平成26年10月31日



公益社団法人

全日本トラック協会

Japan Trucking Association



# 目 次

1. 輸送量の動向について	.....	2
2. 車両の稼働の動向について	.....	3
3. 車両の確保状況について	.....	4
4. 輸送量の増加や車両稼働率の上昇等により運送依頼を断った実績について	.....	5
5. ドライバーの不足感について	.....	6
6. 運賃動向について	.....	7

調査時期：平成26年9月6日～9月19日回答分までを集計

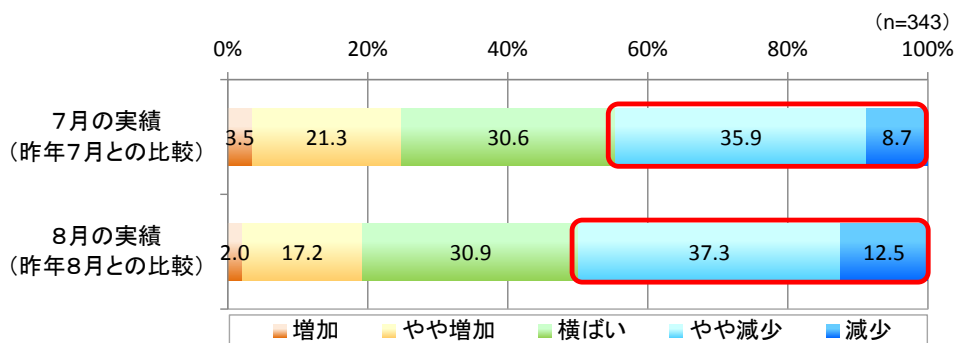
回収数：343サンプル

※本調査は、アンケート調査画面にアクセスできるウェブサイトのアドレスを電子メールおよび郵送にて送付し、調査画面にアクセスすることにより回答する方法で調査を実施した。

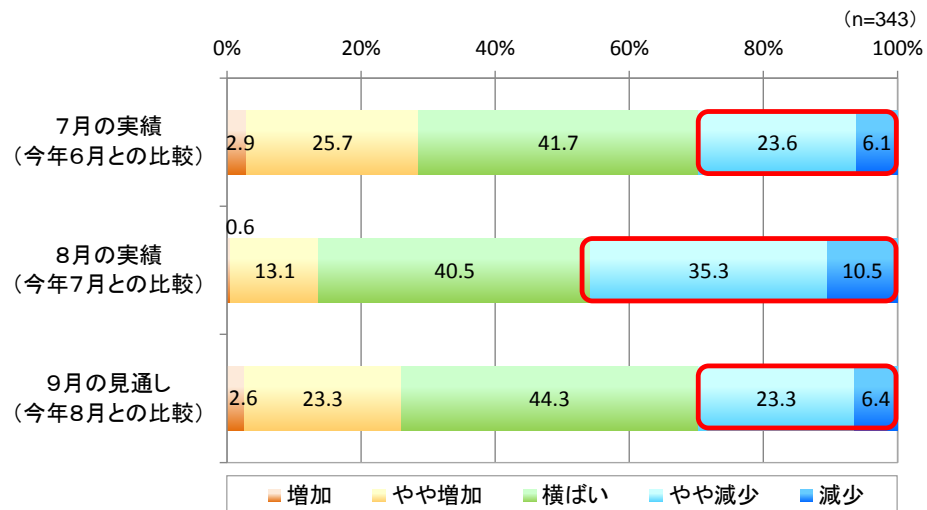
# 1. 輸送量の動向について

- 輸送量の動向について、「昨年7月と比較した今年7月の実績」は「減少」「やや減少」とした事業者が44.6%、「昨年8月と比較した今年8月の実績」は「減少」「やや減少」とした事業者が49.8%であった。
- 「前月と比較した7月の実績」は「減少」「やや減少」とした事業者が29.7%であり、「前月と比較した8月の実績」では「減少」「やや減少」とした事業者が45.8%であった。
- 「今年8月と比較した9月の見通し」は「減少」「やや減少」とした事業者が29.7%であり、44.3%の事業者が「横ばい」と回答している。
- 「前月と比較した8月の実績」では「減少」「やや減少」とする回答が「増加」「やや増加」とする回答を大きく上回っているが、9月見通しでは「減少」「やや減少」とする回答が減る傾向にあり、輸送量の減少は一時的なものと思われる。

輸送量の動向(前年同月比の7・8月実績)



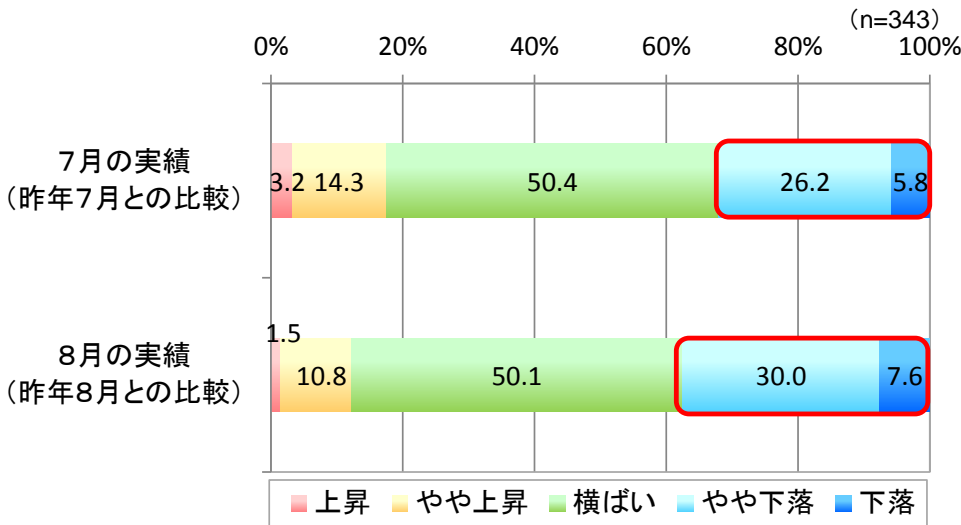
輸送量の動向(前月比の7・8月実績及び9月見通し)



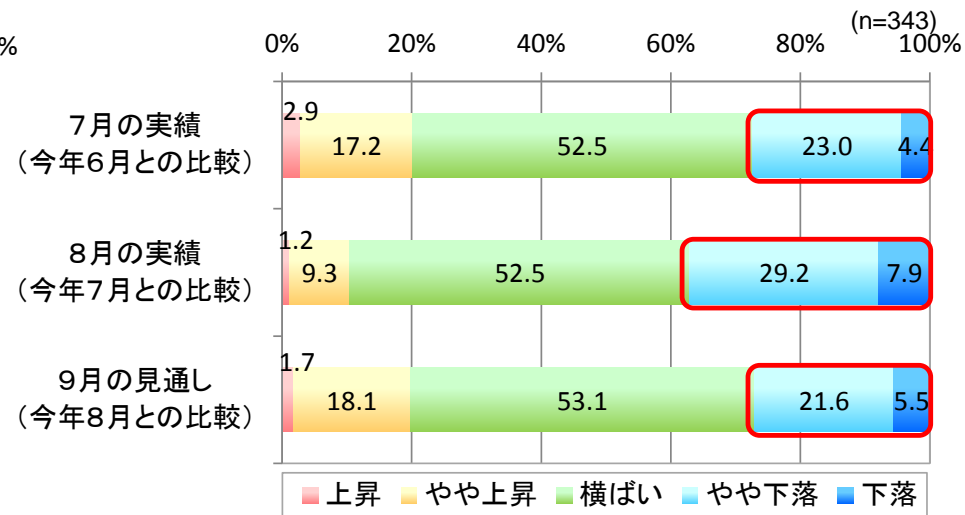
## 2. 車両の稼働の動向について

- 車両の稼働の動向は、「昨年7月と比較した今年7月の実績」は「下落」「やや下落」とした事業者が32%、「昨年8月と比較した今年8月の実績」は「下落」「やや下落」とした事業者は37.6%である。前年同月と比較すると車両の稼働動向は下落傾向にあることが示されている。
- 「前月と比較した7月の実績」は「下落」「やや下落」とした事業者が27.4%、「前月と比較した8月の実績」は「下落」「やや下落」とした事業者が37.1%である。また、「前月と比較した9月の見通し」は「下落」「やや下落」とした事業者が27.1%であり、8月と比べると、9月は車両の稼働動向が上昇傾向にあることが示されている。

車両の稼働の動向(前年同月比の7・8月実績)



車両の稼働の動向(前月比の7・8月実績及び9月見通し)

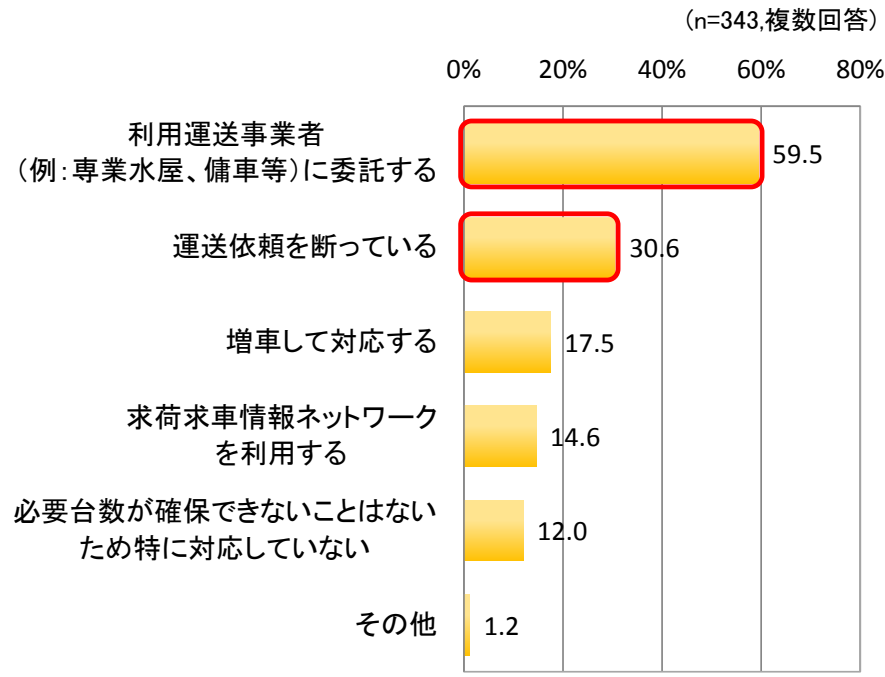
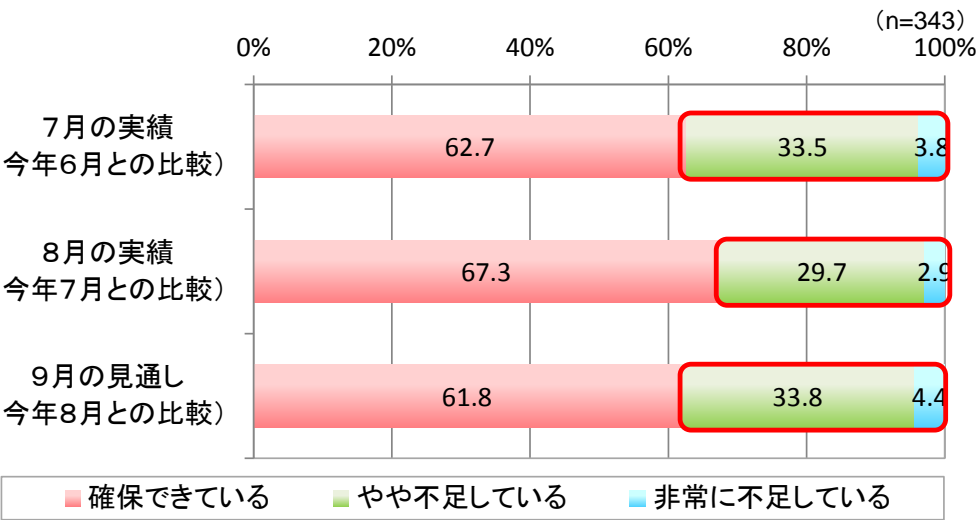


### 3. 車両の確保状況について

- 「前月と比較した7月の実績」は「非常に不足している」「やや不足している」とした事業者が37.3%、「前月と比較した8月の実績」は「非常に不足している」「やや不足している」とした事業者が32.6%である。
- 「前月と比較した今年9月の見通し」は、車両が不足するとした事業者が38.2%であり、8月の実績では若干改善傾向にあった車両の確保状況は一時的なものと考えられる。
- 車両を確保できない場合の対応としては、「利用運送事業者に委託する」「運送依頼を断っている」が上位であった。

車両の確保の状況(7・8月実績及び9月見通し)

必要台数確保のための対応

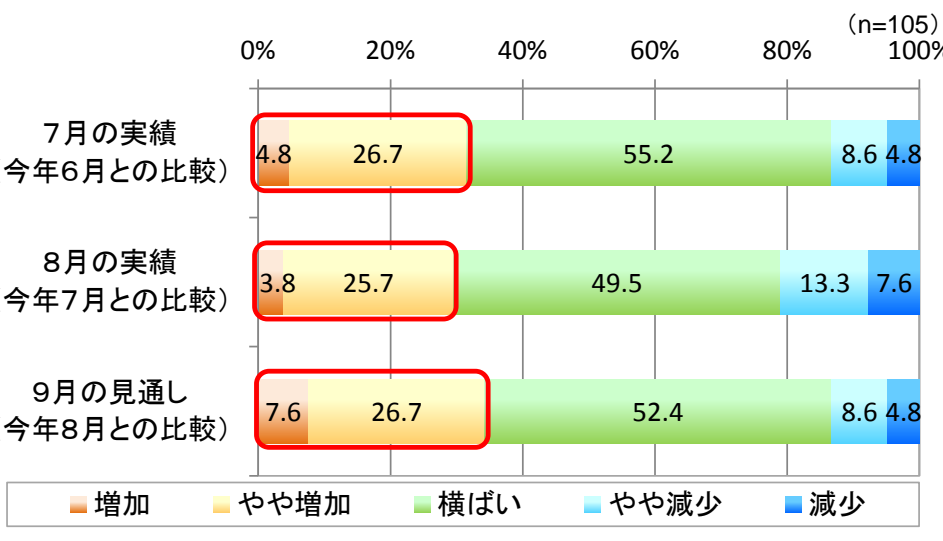
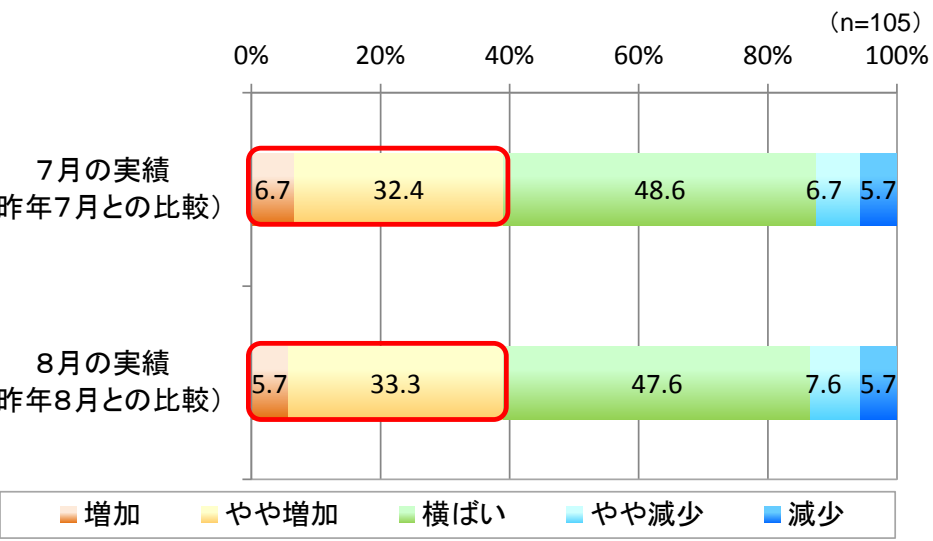


## 4. 輸送量の増加や車両稼働率の上昇等により運送依頼を断った実績について

- 「昨年7月と比較した今年7月の実績」と「昨年8月と比較した今年8月の実績」は、どちらも「増加」「やや増加」とした事業者が約39%であった。
- 「前月と比較した7月・8月の実績」は、「増加」「やや増加」とした事業者が約30%とあまり変化はなかったが、「前月と比較した9月の見通し」は、「増加」「やや増加」とした事業者が34.3%と8月の実績と比較して約5%増えており、運送依頼を断る件数が増える見通しが示されている。

運送依頼を断った件数(前年同月比7・8月実績)

運送依頼を断った件数(前月比7・8月実績及び9月見通し)

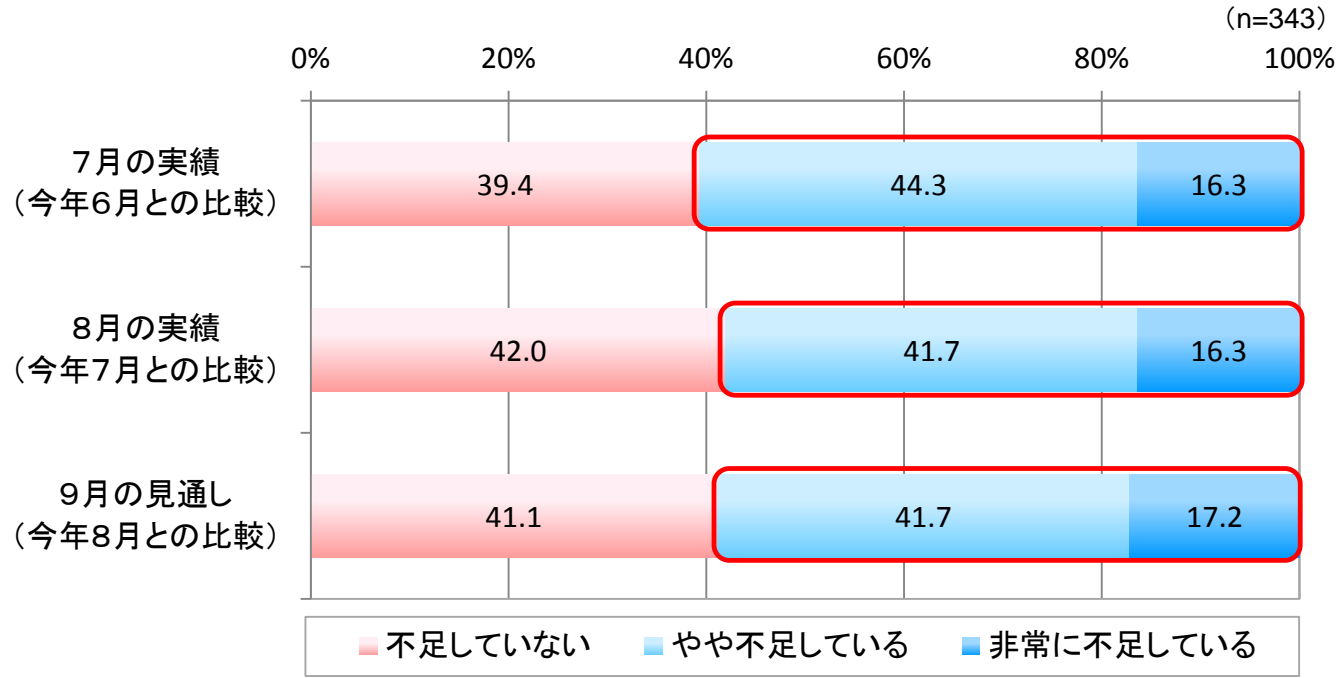


※4ページ「車両を確保できない場合の対応」において「運送依頼を断っている」と回答した事業者に対する質問

# 5. ドライバーの不足感について

- 「前月と比較した7月の実績」は「非常に不足している」「やや不足している」とした事業者が60.6%、「前月と比較した8月の実績」は「非常に不足している」「やや不足している」とした事業者が58%である。
- 「前月と比較した9月の見通し」は、「非常に不足している」「やや不足している」とした事業者が58.9%であり、依然として、ドライバー不足の傾向が続く見通しが示されている。

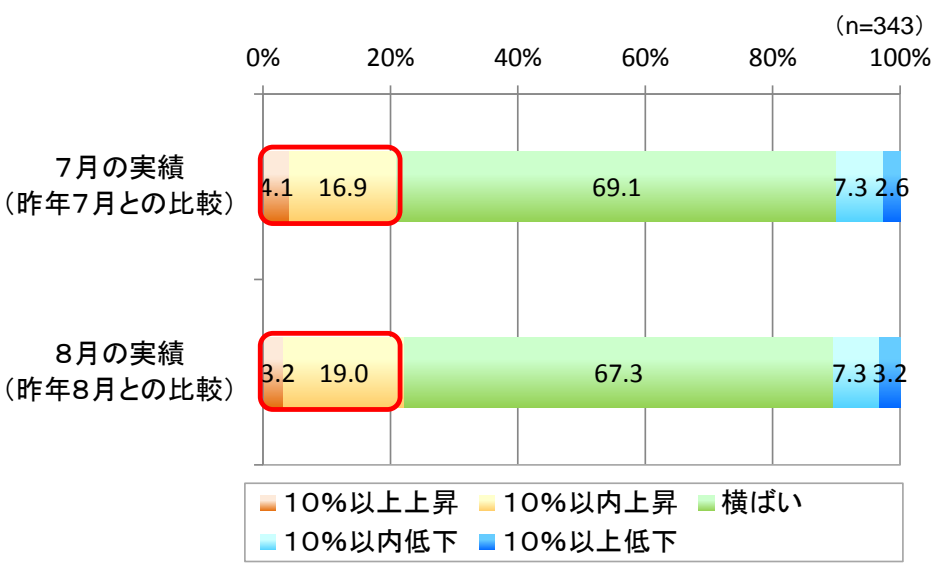
ドライバー確保の状況(7・8月実績及び9月見通し)



## 6. 運賃動向について

- 昨年同月と比較して「今年7月の運賃」と「今年8月の運賃」が上昇していると回答した事業者はともに約20%強である。
- 前月と比較した運賃の動向について、今年7月の実績として上昇していると回答した事業者が11.6%、今年8月の実績として上昇していると回答した事業者が9.4%、今年9月の見通しとして上昇すると回答した事業者が12.2%と、概ね10%程度で推移しており、運賃動向に顕著な変化は見られない。

運賃の動向(前年同月比7・8月実績)



運賃の動向(前月比7・8月実績及び9月見通し)

