

総合型 自己アピール ガイド

個別入試相談

学内ツアーや学部学科相談など

開催時間 平日 9:00～17:00 / 土曜日 9:00～12:00

両キャンパスとも、オープンキャンパス、入学試験日などを除く土曜日や平日に開催しています。
詳しくは、本学公式webサイトの入試カレンダーを確認していただき、事前に予約してください。
※社会情勢に鑑み、中止・変更される可能性があります。

RKU 流通経済大学

■ **経済学部** 経済学科 / 経営学科 ■ **社会学部** 社会学科 / 国際観光学科
■ **流通情報学部** 流通情報学科 ■ **法学部** ビジネス法学科 / 自治行政学科
■ **スポーツ健康科学部** スポーツ健康科学科 / スポーツコミュニケーション学科

問い合わせ先 **入試センター**

0120-297-141

本学公式webサイト

<https://www.rku.ac.jp/>

本学公式
webサイト▼



「自己アピール」の
最新情報▼



流通経済大学 2022 入試準備ガイド

流通経済大学の総合型選抜:自己アピールは学力だけではなく、
自らの考えを表現する力や学びへの態度・意欲を評価します。

※PC、スマートフォン、タブレット端末などを継続して使用します。

POINT **1** エントリーシート of 課題に
自分の思いを
まとめよう

POINT **2** エントリー面談で
自分の思いを
アピールしよう

POINT **3** webドリルで
学習課題に取り組もう

POINT **4** 本学教員にサポート
してもらいながら
学習や熱意を継続しよう

夢の実現
にむけて



〒270-8555
千葉県松戸市新松戸3-2-1
TEL. 047-340-0293

JR武蔵野線・南浦和駅より約30分、西船橋駅より約20分
JR常磐線・上野駅より約30分、北千住駅より約20分
JR山手線・渋谷駅から約60分
JR山手線・新宿駅より約55分
JR武蔵野線・常磐線・新松戸駅より徒歩約4分



〒301-8555
茨城県龍ヶ崎市120
TEL. 0297-60-1156

JR常磐線・上野駅より約50分、水戸駅より約70分
成田空港よりJR成田線・常磐線で約80分、龍ヶ崎駅下車
龍ヶ崎駅(東口)よりシャトルバスにて約10分
バスのダイヤは本学公式webサイトで確認してください。

RKU 流通経済大学

出願資格

流通経済大学を第一志望とし、
次のいずれかに該当する者

1. 高等学校もしくは中等教育学校を卒業した者および2022年3月卒業見込の者
2. 通常の課程による12年の学校教育を修了した者および2022年3月修了見込の者
3. 学校教育法施行規則第150条の規定により、高等学校を卒業した者と同等以上の学力があると認められる者および2022年3月31日までにこれに該当する見込の者

流通経済大学の「自己アピール」

自分に合った「自己アピール」のタイプを確認しよう

自己アピール

2つのタイプがあります

タイプA 一般

タイプB 部活動特別

陸上競技部(短距離、中距離、跳躍、投擲)、バスケットボール部、バレーボール部、新体操部、女子サッカー部、女子ラグビー部、トライアスロン部への入部希望の方で、本学入学後も4年間継続する意志がある方が対象です。

※受験希望者は希望する部の指導者から入部条件を確認してください。

- **流通経済大学の学びの内容** に強い関心がある人
- 本学の学びの内容を将来の進路につなげていきたい人
- 留学やボランティア経験など、特徴のある活動や社会文化活動を経験した人
- 学業、スポーツ活動、そして高校生活を通して学んだことを **積極的にアピール** できる人

※海外帰国子女、社会人、高卒程度認定、各種団体の推薦(本学指定)がある人も、本冊子や大学案内などで総合型選抜入試の主旨を確認いただき、応募してください。

※各種団体の推薦を利用する方は、推薦書のコピーを事前郵送または対面型のエントリー面談時に持参してください。

総合型選抜には、「自己アピール」の他に2つの区分があります

課外活動推薦

重点部への入部を希望している人

【重点部】
ラグビー部、サッカー部、硬式野球部、アメリカンフットボール部、剣道部(男子・女子)、柔道部、陸上競技部(駅伝)、吹奏楽部

自己アピール型のエントリーとは異なります。代わりに重点部でセレクション(実技テスト)を実施します。希望する部のセレクション日程を確認し、申し込んでください。重点部は、吹奏楽部を除き体育施設および練習の関係から、4年間龍ヶ崎キャンパスで学びます。

詳細については別途各重点部にお問い合わせください

自己推薦

自己アピールとは異なり、エントリーSTEPを重ねずに出願することができます。代わりに出願書類と試験当日の小論文、面接で選抜を実施します。

詳細については別途学生募集要項を確認してください

大学に入ったらやってみたいこと、勉強してみたいこと、将来なりたい職業や実現したい夢を持っている「やる気」のある皆さんを歓迎します。

「自己アピール」のエントリー面談について確認しよう

ポイント1

本年の総合型選抜「自己アピール」のエントリー面談は、皆さんと直接対面して面談する**対面型**で実施します。ただし、感染症などの影響により、エントリー面談の実施方法を**オンライン型**に変更したり、面談を中止・延期したりする場合があります。その場合は、本学公式webサイトや面談予約サイトにて案内します。

ポイント2

エントリー面談の実施方法が対面型からオンライン型に変更される場合、エントリーシートとアピールシートを事前に送付(登録)していただくことが必要になります。事前の送付(登録)期限等につきましても、本学公式webサイトや面談予約サイトにて案内します。

ポイント3

エントリー面談の実施方法が対面型からオンライン型に変更される場合でも、面談予約は同一時間帯で維持されます(キャンセルを希望する方は、入試センターに連絡してください)。ただし、エントリーシートとアピールシートが事前の送付(登録)期限までに本学にて確認できない場合は、自動的に予約をキャンセルさせていただくことがあります。

- * 対面型の面談を行っている場合でも、オンライン型の面談を希望する方や遠方にお住まいの方は、入試センターまでお問い合わせください。
- * 現在、エントリーシートとアピールシートの記載内容について、エントリー面談の面談予約サイトにて、直接記入していただくことも検討しています。それについては、エントリー面談の予約開始時に、本学公式webサイトや面談予約サイトにて案内します。
- * エントリー面談の予約が集中し、円滑に予約が行えない時は、当該学科のエントリーシート・アピールシートを事前送付(登録)していただき、書類審査を経て、エントリー面談を行うことも予定しています。その場合は、本学公式webサイトや面談予約サイトにて案内します。

対面型エントリー

くわしくは
P.03 へ

対面型エントリーのポイント

エントリー面談は、第1志望学科のエントリー場所で行います。本学の新松戸キャンパスと龍ヶ崎キャンパスのどちらでも面談を行っているわけではありませんので注意してください。

第1志望学科のエントリー面談の場所と日程

第1志望学科	日程	7/24 (土)	8/4 (水)	8/20 (金)	8/26 (木)	9/11 (土)	9/25 (土)	10/9 (土)	10/23 (土)
経済学科/経営学科		新松戸							
社会学科/国際観光学科		新松戸				龍ヶ崎	龍ヶ崎		
流通情報学科		新松戸							
ビジネス法学科/ 自治行政学科		新松戸				龍ヶ崎	龍ヶ崎		
スポーツ健康科学科/ スポーツコミュニケーション学科		龍ヶ崎							

*8月20日(金)、8月26日(木)、10月9日(土)は、オープンキャンパスの開催が予定されていますが、オープンキャンパスの開催場所とエントリー面談の場所が異なることもありますので、よく確認して、来校してください。


*エントリー面談は上記日程を予定していますが、追加や変更などがある場合は、本学公式webサイトで通知します。

*応募状況に応じて早期にエントリーを終了させていただく場合があります。また、エントリーの終了については、本学公式webサイトで告知します。

オンライン型エントリー

くわしくは
P.05 へ

エントリー面談が対面型からオンライン型に変更される場合のスケジュール

右記の対面型面談が オンライン型に変更される場合	7/24 (土)	8/4 (水)	8/20 (金)	8/26 (木)	9/11 (土)	9/25 (土)	10/9 (土)	10/23 (土)
エントリーシート・アピールシートの 事前送付(登録)期限	本学公式webサイトや面談予約サイトにて、エントリーシートとアピールシートの事前登録日を案内します。上記の面談予定日の数日前までには、シートの事前登録を完了していただく予定です。							
	事前送付(登録)期限は こちらでチェック							



夢の実現にむけて、出願までの流れを把握しよう!

総合型選抜「自己アピール」 対面型エントリー のフロー

- エントリー者同士での内容の共有や、書籍などからの無断引用が発覚した場合には、エントリーを自動的に解除することがあります。
- 本学の大学案内や本学公式webサイト内で学部・学科の特長を紹介しているので、理解を深めたくてエントリーしてください。
- STEP2を通過した後、直近の入試で受験されない場合は、エントリーが自動的に解除となる場合があります。

エントリーシート・アピールシート、学部学科のエントリーに関する最新の日程、そして面談予約サイトなどの情報は、本学公式webサイトに掲載されています。▶



STEP 1

エントリー面談 (対面型)

★事前の面談予約が必要です。

- 1 本学公式webサイトから「エントリーシート」「アピールシート」をダウンロードし、作成してください。
- 2 エントリー面談の日時を確認して、面談予約サイトで予約してください。面談予約サイトも含め、最新の日程は、本学公式webサイトや右上のQRコードで告知します。
- 3 面談日に、作成済みの「エントリーシート」「アピールシート」を持参し、エントリー面談を受けてください。

*すでに対面型のエントリー面談の予約を済ませている方で、その面談日程が感染症などの影響によりオンライン型に変更された場合は、本学公式webサイト、面談予約サイト、そしてメールなどの指示をよく確認して、エントリーシートとアピールシートを送付(登録)してください。

*STEP1の結果は、原則として、面談時に告知します。



エントリー通過

STEP 2

webドリル(RKUゼロ)

STEP1を通過した方に、webドリルをお知らせします。webドリル(RKUゼロ、アール・ケー・ユー・ゼロ)では、一定期間(10日間程度)、英語・数学・国語の3教科を受講してもらいます。成績だけでなく、実施期間中の継続性や努力なども含めて確認します。実施期間中は、本学の教員が指導教員としてサポートしますので、困ったことや確認したいことがあれば、随時相談してください。

webドリルの取り組み方でSTEP2の通過を判断します。また、STEP2では、STEP1の面談時のコメントを生かした取り組みをお願いすることもあります。

- webドリルでは、PC、スマートフォン、タブレット端末などを継続して使用します。ドリルの内容を紙面で提供することはありません。
- webドリルの継続した実施が確認出来ない場合や志願者本人が行っていない場合は、自動的にエントリーを解除することがあります。
- STEP2の結果は、webドリルの連絡ツールを使用して連絡します。



出願

STEP 3

入学試験

STEP2を通過した方に、学生募集要項を送付します。必要書類を準備し、出願してください。これまでの取り組みと、入学試験の結果で合否を決定します。

選考方法

- ①書類審査
- ②小論文(400字程度・40分)
- ③面接(20分程度)



2022年度入学試験 総合型選抜自己アピール日程

入試種別	期	出願期間(必着)	試験日	合格発表	入学手続締切日		試験会場	
					(1次)	(2次)		
総合型 自己 アピール	1	9/15(水) ~	10/26(火)	11/6(土)	11/12(金)	11/18(木)	12/23(木)	龍ヶ崎
	2		11/24(水)	12/4(土)	12/10(金)	12/16(木)	2022 1/27(木)	
	3	2022 1/11(火)	2022 1/22(土)	2022 1/28(金)	2022 2/3(木)	2022 3/2(水)		

現在、エントリーシートとアピールシートの記載内容について、エントリー面談の面談予約サイトにて、直接記入していただくことも検討しています。それについては、エントリー面談の予約開始時に、本学公式webサイトや面談予約サイトにて案内します。

同一学科への面談チャレンジ回数


対面型とオンライン型を含めた回数の上限です

2回	経済学科、経営学科、流通情報学科、 ビジネス法学科、自治行政学科、 スポーツ健康科学科、スポーツコミュニケーション学科
3回	社会学科、国際観光学科

応募状況に応じて早期にエントリーを終了させていただく場合がありますので、エントリーのチャレンジができないこともあります。なにとぞご了承ください。

エントリーシート・アピールシートの書き方

エントリーシートは、はっきりした文字で記入してください。特に、連絡先(住所、自宅・携帯電話番号、メールアドレス)は記載ミスや記入漏れがないかよく確認してください。また、1から3の課題は、右記の内容をよく確認して作成してください。



アピールシートの課題内容

1 本学を志望するにあたり、あなたの自己アピールを述べてください。

皆さん自身のこれまでの生活を振り返りながら、自己アピールしてください。学校生活で頑張ったこと、学業や部活動・特別活動などを通して得た経験、困難を乗り越えた経験、日常生活の出来事をきっかけに深く考えた経験など、自由にアピールしてください。

2 本学の志望理由を述べてください。

流通経済大学の特色として、実学主義、教養教育、少人数教育、高い就職実績、そしてスポーツ活動が盛んなことなどがあります。貴重な大学生活を送る場所として、流通経済大学を選ぶ理由を書いてみましょう。

3 第1志望の学科で学びたい内容や大学卒業後の希望進路について述べてください。希望進路が決まっていない場合は、学びたい内容をより詳しく述べてください。

流通経済大学には、特色のある学部・学科が設置されています。それぞれの特色を確認しながら、勉強したい内容、そう思う理由やきっかけ、そして、大学卒業後の希望進路との関連性などを考えながら述べてみましょう。大学卒業後の進路については、「こういう仕事をしてみたい」「こういう業界で働いてみたい」というイメージを膨らませてみましょう。なお、この欄を書くにあたっては、「大学卒業後の希望進路」→「そのために必要な勉強」→「その勉強ができる学部学科」の順序で自分の考え方を整理してみるのも良いでしょう。いずれにせよ、「志望学部学科」、「勉強したい内容」、そして「将来の進路」の関係を大切にしてください。大学卒業後の希望進路について、まだ考えがまとまっていない場合もあるでしょう。その場合は、学びたい内容とそう思う理由を、より具体的に述べてください。

記述するときの注意点

日本語表記: 文字数は適切か、誤字脱字がなく丁寧に書いているか、句読点の使用は適切か、「ですます調」「である調」で統一されているか、段落のはじめは1文字空けておけるか、左端には句読点を入れないなどの基本原則を守っているか。
記述内容: 入学の意思と入学後の学びへの熱意が伝わってくるか、本学の特長をよく調べているか、第1志望学科で学びたい内容に具体性や力強さがあるか、これまでの活動と継続性があるか、論理展開に無理がないか。





夢の実現にむけて、出願までの流れを把握しよう!

総合型選抜「自己アピール」 オンライン型エントリーのフロー

※原則としてエントリー面談は対面型で行いますが、感染症などの影響により、オンライン型に変更することがあるため、そのフローを示します。最新の情報や追加で確認が必要な情報は、本学公式webサイトや面談予約サイトにて案内します。

- エントリー者同士での内容の共有や、書籍などからの無断引用が発覚した場合には、エントリーを自動的に解除することがあります。
- 本学の大学案内や本学公式webサイト内で学部・学科の特長を紹介しているので、理解を深めたくうえでエントリーしてください。
- STEP2を通過した後、直近の入試で受験されない場合は、エントリーが自動的に解除となる場合があります。

エントリーシート・アピールシート、学部学科のエントリーに関する最新の日程、そして面談予約サイトなどの情報は、本学公式webサイトに掲載されています。▶



STEP 1

エントリー面談 (オンライン型)

★事前の書類送付(登録)が必要です。

- 1 本学公式webサイトから「エントリーシート」「アピールシート」と「宛名ラベル」をダウンロードしてください。
- 2 「エントリーシート」「アピールシート」を作成してください。
- 3 オンライン型の面談の日時を確認して、面談予約サイトで予約してください。面談予約サイトも含め、最新の日程は、本学公式webサイトや右上のQRコードで告知します。
- 4 「宛名ラベル」を市販の角2封筒(A4が折らずに入るサイズ)に貼付し、面談予約サイトや本学公式webサイトに掲載される書類送付(登録)期限までに郵送してください(学部ごとに郵送先が異なりますので、宛名ラベルを利用してください)。大学に送付された「エントリーシート」「アピールシート」は返却いたしませんので、必ずコピーなどを保管してください。
- 5 オンライン型のエントリー面談の方法などは、メールや面談予約サイトなどを通して告知します。
- 6 面談当日、予約した日時でオンライン型のエントリー面談を行います。

※すでに対面型のエントリー面談の予約を済ませている方で、その面談日程が感染症などの影響によりオンライン型に変更された場合は、本学公式webサイト、面談予約サイト、そしてメールなどの指示をよく確認して、エントリーシートとアピールシートを送付(登録)してください。

※STEP1の結果の通知方法(郵送など)は、本学公式webサイトや右上のQRコードで案内します。

- 志望学部別の書類送付先
- ▶ 経済学部 / 社会学部 / 流通情報学部 / 法学部
 - ▶ 流通経済大学 新松戸キャンパス 入試センター宛
 - ▶ スポーツ健康科学部
 - ▶ 流通経済大学 龍ヶ崎キャンパス 入試センター宛



STEP 2

webドリル(R KUゼロ)

STEP1を通過した方に、webドリルをお知らせします。webドリル(RKUゼロ、アール・ケー・ユー・ゼロ)では、一定期間(10日間程度)、英語・数学・国語の3教科を受講してもらいます。成績だけでなく、実施期間中の継続性や努力なども含めて確認します。実施期間中は、本学の教員が指導教員としてサポートしますので、困ったことや確認したいことがあれば、随時相談してください。

webドリルの取り組み方でSTEP2の通過を判断します。また、STEP2では、STEP1の面談時のコメントを生かした取り組みをお願いすることもあります。

- webドリルでは、PC、スマートフォン、タブレット端末などを継続して使用します。ドリルの内容を紙面で提供することはありません。
- webドリルの継続した実施が確認出来ない場合や志願者本人が行っていない場合は、自動的にエントリーを解除することがあります。
- STEP2の結果は、webドリルの連絡ツールを使用して連絡します。



エントリー通過

出願

STEP 3

入学試験

STEP2を通過した方に、学生募集要項を送付します。必要書類を準備し、出願してください。これまでの取り組みと、入学試験の結果で可否を決定します。

- 選考方法
- ① 書類審査
 - ② 小論文(400字程度・40分)
 - ③ 面接(20分程度)



2022年度入学試験 総合型選抜自己アピール日程

入試種別	期	出願期間(必着)	試験日	合格発表	入学手続締切日		試験会場	
					(1次)	(2次)		
総合型 自己 アピール	1	9/15(水)~	10/26(火)	11/6(土)	11/12(金)	11/18(木)	12/23(木)	龍ヶ崎
	2		11/24(水)	12/4(土)	12/10(金)	12/16(木)	2022 1/27(木)	
	3	2022 1/11(火)	2022 1/22(土)	2022 1/28(金)	2022 2/3(木)	2022 3/2(水)		

現在、エントリーシートとアピールシートの記載内容について、エントリー面談の面談予約サイトにて、直接記入していただくことも検討しています。それについては、エントリー面談の予約開始時に、本学公式webサイトや面談予約サイトにて案内します。

同一学科への面談チャレンジ回数


対面型とオンライン型を含めた回数の上限です

2回	経済学科、経営学科、流通情報学科、 ビジネス法学科、自治行政学科、 スポーツ健康科学部、スポーツコミュニケーション学科
3回	社会学部、国際観光学科

応募状況に応じて早期にエントリーを終了させていただく場合がありますので、エントリーのチャレンジができないこともあります。なにとぞご了承ください。

エントリーシート・アピールシートの書き方

エントリーシートは、はっきりした文字で記入してください。特に、連絡先(住所、自宅・携帯電話番号、メールアドレス)は記載ミスや記入漏れがないかよく確認してください。また、1から3の課題は、右記の内容をよく確認して作成してください。



アピールシートの課題内容

- 1 本学を志望するにあたり、あなたの自己アピールを述べてください。
- 2 本学の志望理由を述べてください。
- 3 第1志望の学科で学びたい内容や大学卒業後の希望進路について述べてください。希望進路が決まっていない場合は、学びたい内容をより詳しく述べてください。

皆さん自身のこれまでの生活を振り返りながら、自己アピールしてください。学校生活で頑張ったこと、学業や部活動・特別活動などを通して得た経験、困難を乗り越えた経験、日常生活の出来事をきっかけに深く考えた経験など、自由にアピールしてください。

2 本学の志望理由を述べてください。

流通経済大学の特色として、実学主義、教養教育、少人数教育、高い就職実績、そしてスポーツ活動が盛んなことなどがあります。貴重な大学生活を送る場所として、流通経済大学を選ぶ理由を書いてみましょう。

流通経済大学には、特色のある学部・学科が設置されています。それぞれの特色を確認しながら、勉強したい内容、そう思う理由やきっかけ、そして、大学卒業後の希望進路との関連性などを考えながら述べてみましょう。大学卒業後の進路については、「こういう仕事をしてみたい」「こういう業界で働いてみたい」というイメージを膨らませてみましょう。なお、この欄を書くにあたっては、「大学卒業後の希望進路」→「そのために必要な勉強」→「その勉強ができる学部学科」の順序で自分の考え方を整理してみるのも良いでしょう。いずれにせよ、「志望学部学科」、「勉強したい内容」、そして「将来の進路」の関係を大切にしてください。大学卒業後の希望進路について、まだ考えがまとまっていない場合もあるでしょう。その場合は、学びたい内容とそう思う理由を、より具体的に述べてください。

記述するときの注意点

日本語表記: 文字数は適切か、誤字脱字がなく丁寧に書いているか、句読点の使用は適切か、「ですます調」「である調」で統一されているか、段落のはじめは1文字分空けているか、左端には句読点を入れないなどの基本原則を守っているか。
記述内容: 入学の意思と入学後の学びへの熱意が伝わってくるか、本学の特長をよく調べているか、第1志望学科で学びたい内容に具体性や力強さがあるか、これまでの活動と継続性があるか、論理展開に無理がないか。

