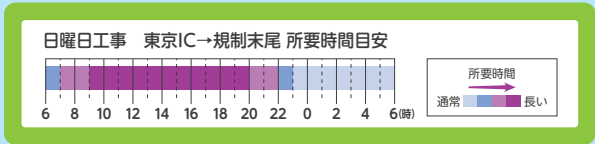



3 渋谷線(上り)車線規制区間
及びう回路のご案内



3 渋谷線(上り)
渋谷出入口付近
左車線規制

- 凡例
- 車線規制区間
 - 渋滞予想区間
 - う回路
 - 首都高速道路
 - 他の高速道路等



ETC(無線通行)をご利用のお客様は、ご利用になられた入口・出口間の距離(料金距離)や経路に応じて料金が変更の場合がございます。ご注意ください。



2024

5

床版補修工事・
舗装打換工事のため

48時間工事

3 渋谷線 上り

渋谷出入口付近

左車線規制

5/18(土)朝6時~5/19(日)朝6時 渋谷入口・出口(上り)、
5/19(日)朝6時~5/20(月)朝6時 渋谷出口(上り)も
ご利用いただけません

2024年
5/18日 朝6時
~5/20日 朝6時
予備日:5/25日~5/27日
6/1日~6/3日

荒天等により、予備日の同時刻に延期となる場合があります。

お出かけ前にスマートフォンまたは
PCにて最新情報をご確認ください

mew-ti
リアルタイム交通情報

直近の工事予定・交通規制情報は
こちらに掲載しています

首都高 工事予定

3 渋谷線 上り

渋谷出入口 付近

左車線 規制

5/18(土)朝6時~5/19(日)朝6時 渋谷入口・出口(上り)、
5/19(日)朝6時~5/20(月)朝6時 渋谷出口(上り) もご利用いただけません

2024年 **5/18日** 朝6時 ~ **5/20日** 朝6時

荒天等により、5/25(土)~5/27(月)・6/1(土)~6/3(月)の同時刻に延期となる場合があります。

5/18(土)朝6時~5/19(日)朝6時
車線規制区間・通行止箇所周辺図

- 凡例
- 車線規制区間
 - 通行止箇所
 - 首都高速道路
 - 首都高速道路トンネル部
 - 主な一般道
 - 入口
 - 出口



5/19(日)朝6時~5/20(月)朝6時
車線規制区間・通行止箇所周辺図

- 凡例
- 車線規制区間
 - 通行止箇所
 - 首都高速道路
 - 首都高速道路トンネル部
 - 主な一般道
 - 入口
 - 出口



お客さまに首都高をより安全で快適にご利用いただけるよう、**3** 渋谷線(上り) 渋谷出入口付近で床版補修工事・舗装打換工事を実施いたします。ご迷惑をおかけいたしますが、ご理解とご協力をお願いいたします。

この工事についてのお問い合わせ

東京西局 第一保全工事事務所

☎ **03-6300-7656**

受付時間
平日9:00~17:00

首都高速道路のお問い合わせ

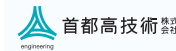
首都高お客さまセンター

☎ **03-6667-5855**

営業時間
24時間(年中無休)

☎ **03-3249-1161**

耳の不自由な方の
FAX通信



ミュートィー
mew-ti
首都高専用の道路交通情報アプリ



▶ アプリの多彩な情報を使いこなして、首都高をもっと便利に快適に。



首都高の交通状況がすぐわかる!



ジャンクションの混雑状況がわかる!



プッシュ通知でお知らせ!



音声認識で検索できる!



GPSと連動できる!



いつもの出入口が登録できる!



QRコードからアクセスして
アプリをダウンロード!
iPhone: iOS9.0以上
Android: OS5.0以上

※ 各種お問い合わせやサイトのご利用には別途通信費がかかります。

※ 対象工事に関係する車線規制・通行止め情報を掲載しています。 ※ 車線規制・通行止めに関する最新情報は首都高ホームページやお電話でご確認ください。