

首都高広域路線図



首都高の安全・安心に向けた取り組み

開通から50年を超える道路区間が増えて、道路構造物の高齢化が進行する中、長期にわたり安全・安心を守り続けるため、着実な点検・補修を進めています。

— 確実な点検 —



橋梁の接近点検

— 計画的な補修 —



土木構造物(伸縮継手)の補修

— 快適走行を目指した舗装の補修 —



舗装の打換え

お客さまに首都高をより安全で快適にご利用頂けるよう、箱崎JCT・箱崎ロータリー連絡路の一部で文字情報板更新工事・標識補修工事・照明設備等維持点検を実施いたします。
ご迷惑をおかけいたしますが、ご理解とご協力をお願いいたします。

この工事・点検についてのお問い合わせ

7/7日・7/8日・7/22日の工事・点検:
東京東局 第一施設管制所

☎ 03-5640-2078 受付時間
平日9:00~17:00

7/10日・7/11日の工事:東京東局 第一保全工事事務所
☎ 03-3646-1238 受付時間
平日9:00~17:00

首都高速道路のお問い合わせ

首都高お客さまセンター

☎ 03-6667-5855 営業時間
24時間(年中無休)

☎ 03-3249-1161 耳の不自由な方
のFAX通信



フリー
mew-ti
首都高専用の道路交通情報アプリ



App Store からダウンロード Google Play で手に入れよう

▶ アプリの多彩な情報を使いこなして、首都高をもっと便利に快適に。



QRコードからアクセスして
アプリをダウンロード!
iPhone: iOS9.0以上
Android: OS5.0以上

※ 各種お問い合わせやサイトのご利用には別途通信費がかかります。



2024
文字情報板更新工事・標識補修工事・
照明設備等維持点検のため

7

夜間通行止 箱崎JCT 箱崎ロータリー 連絡路

9 深川線 上り → 6 向島線 上り 下り

2024年 7/7日・7/8日 21時~翌朝5時
予備日: 7/21日・8/4日
8/5日

箱崎ロータリー → 6 向島線 上り

2024年 7/10日・7/11日 22時~翌朝5時
予備日: 7/17日・7/18日
7/24日・7/25日
7/10(水)19時~翌朝5時まで浜町入口もご利用いただけません

9 深川線 上り → 箱崎ロータリー

2024年 7/22日 23時~翌朝5時
予備日: 7/26日
荒天等により、予備日の同時刻に延期となる場合があります。

お出かけ前にスマートフォンまたは
PCにて最新情報をご確認ください

直近の工事予定・交通規制情報は
こちらに掲載しています



工事・点検日程

2024年 7月

日	月	火	水	木	金	土
	1	2	3	4	5	6
7	8	9	10	11	12	13
14	15	16	17	18	19	20
21	22	23	24	25	26	27
28	29	30	31			

2024年 8月

日	月	火	水	木	金	土
				1	2	3
4	5	6	7	8	9	10
11	12	13	14	15	16	17
18	19	20	21	22	23	24
25	26	27	28	29	30	31

工事日 予備日 各日 21時~翌朝5時
9 深川線(上り) → 6 向島線(上り・下り)

工事日 予備日 各日 22時~翌朝5時
箱崎ロータリー → 6 向島線(上り)

工事日 予備日 各日 23時~翌朝5時
9 深川線(上り) → 箱崎ロータリー

9 深川線 上り → **6 向島線 上り下り**

2024年 **7/7日・7/8日** 21時～翌朝5時
予備日: 7/21日・8/4日・8/5日

箱崎ロータリー → **6 向島線 上り**

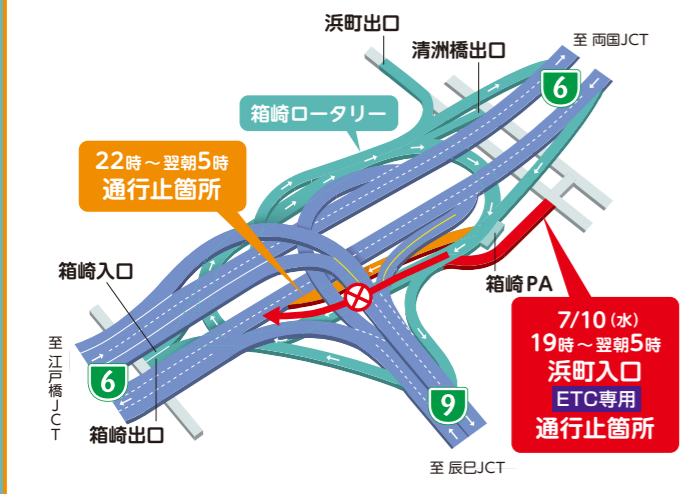
2024年 **7/10水・7/11木** 22時～翌朝5時
予備日: 7/17木・7/18金
7/24土・7/25日

7/10(水) 19時～翌朝5時まで浜町入口もご利用いただけません

9 深川線 上り → **箱崎ロータリー**

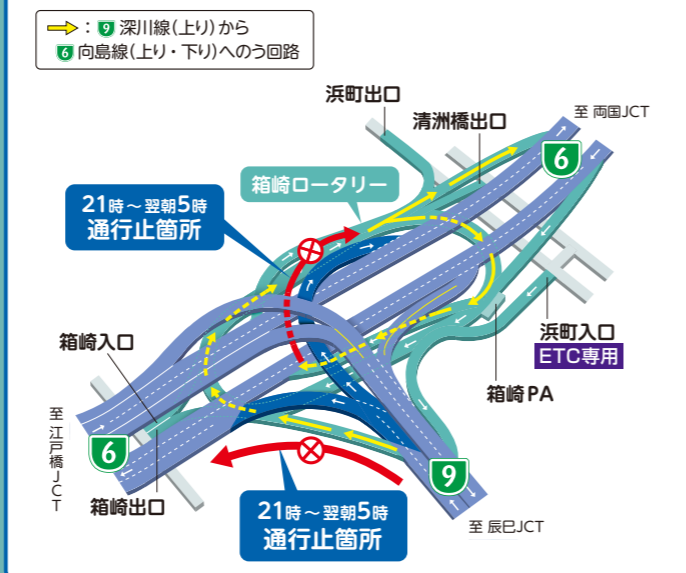
2024年 **7/22日** 23時～翌朝5時
予備日: 7/26日

7/10日・7/11日
ロータリーからの連結路通行止
箱崎入口・浜町入口・箱崎PAから
6 向島線(上り)方面へはご利用いただけません。



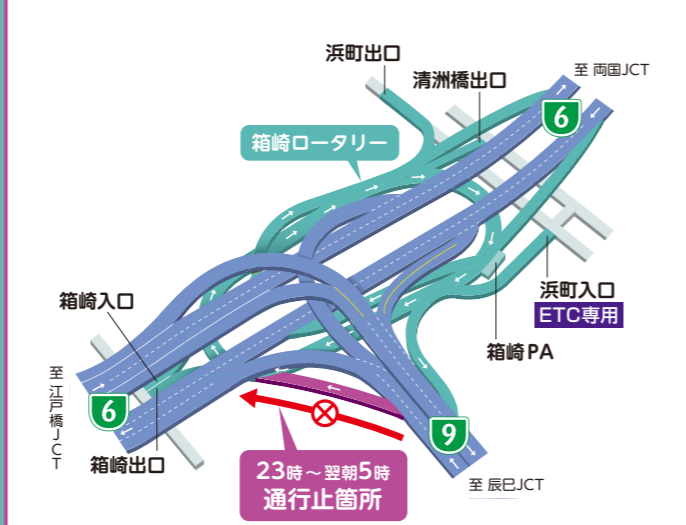
7/7日・7/8日 JCTの通行止

9 深川線(上り)から
箱崎ロータリーを経由して 6 向島線(上り・下り)はご利用可能です。



7/22日 ロータリーへの連結路通行止

9 深川線(上り)から
箱崎出口・浜町出口・清洲橋出口・箱崎PAはご利用いただけません。



通行止箇所周辺図

ETC(無線通行)でご利用のお客さまは、ご利用になられた入口・出口間の距離(料金距離)や経路に応じて料金が変更になる場合がございます。



* 対象工事・点検に関する通行止め情報を掲載しています。 * 通行止めに関する最新情報は首都高ホームページやお電話でご確認ください。