



首都高

照明設備等維持点検等のため

夜間通行止

箱崎ロータリー 連結路



浜町入口もご利用いただけません

2024年 **11/13** 水

23時～翌朝5時

予備日: 11/14 日

荒天等により、予備日の同時刻に延期となる場合があります。

お出かけ前にスマートフォンまたはPCにて最新情報をご確認ください

mew-ti
リアルタイム交通情報



直近の工事予定・交通規制情報は
こちらに掲載しています

首都高 工事予定



首都高広域路線図



お客さまに首都高をより安全で快適にご利用いただけるよう、箱崎ロータリー連結路の一部で照明設備等維持点検等を実施いたします。ご迷惑をおかけいたしますが、ご理解とご協力をお願いいたします。

この点検についてのお問い合わせ

東京東局 第一施設管制所

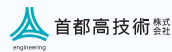
☎ 03-5640-2078 | 受付時間
平日9:00～17:00

首都高速道路のお問い合わせ

首都高お客さまセンター

☎ 03-6667-5855 | 営業時間
24時間(年中無休)

☎ 03-3249-1161 | 耳の不自由な方の
FAX通信



首都高技術部

ミュージー
mew-ti

首都高専用の道路交通情報アプリ



▶ アプリの多彩な情報を使いこなして、首都高をもっと便利に快適に。



首都高の交通状況が
すぐにわかる!



ジャンクションの
混雑状況がわかる!



プッシュ通知で
お知らせ!



音声認識で
検索できる!



GPSと
連動できる!



いつもの出入口が
登録できる!




QRコードからアクセスして
アプリをダウンロード!

iPhone: iOS10以上
Android: OS6.0以上

首都高の安全・安心に向けた取り組み

開通から50年を超える道路区間が増えて、道路構造物の高齢化が進行する中、長期にわたり安全・安心を守り続けるため、着実な点検・補修を進めています。

— 確実な点検 —



橋梁の接近点検

— 計画的な補修 —



土木構造物(伸縮継手)の補修

— 快適走行を目指した舗装の補修 —



舗装の打換え

※ 各種お問い合わせやサイトのご利用には別途通信費がかかります。

照明設備等
維持点検等のため

夜間通行止

箱崎ロータリー 連結路

箱崎
ロータリー



9 深川線

下り

浜町入口もご利用いただけません

2024年 11/13 水

23時～翌朝5時

予備日: 11/14 木

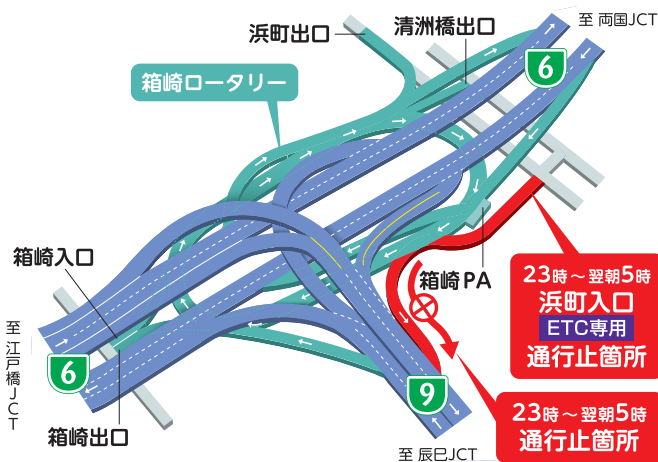
荒天等により、予備日の同時刻に延期となる場合があります。

11/13 水

ロータリーからの連結路通行止

箱崎入口・浜町入口・箱崎PAから

9 深川線(下り)方面へはご利用いただけません。



通行止箇所周辺図

ETC(無線通行)でご利用のお客さまは、ご利用になられた入口・出口間の距離(料金距離)や経路に応じて料金が変わる場合がございます。



※ 対象点検に係る通行止め情報を掲載しています。 ※ 通行止めに関する最新情報は首都高ホームページやお電話でご確認ください。