

ETC専用化 工事のため

入口通行止

[2026年3月～] みなとみらい入口・八潮南入口・花之木入口
 [2026年4月～] 新都心西入口・浜川崎入口・東神奈川入口(下り)
 [2026年5月～] 東神奈川入口(上り)・羽田入口・外苑入口・岸谷生麦入口

首都高は
ETC専用へ
 ETC専用入口 拡大中!

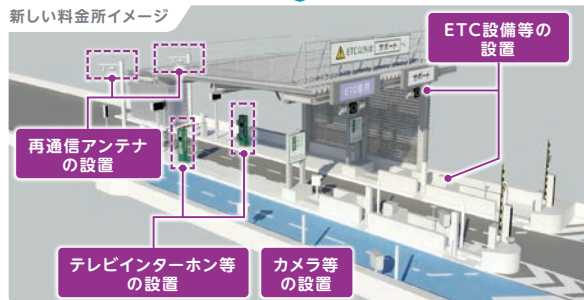
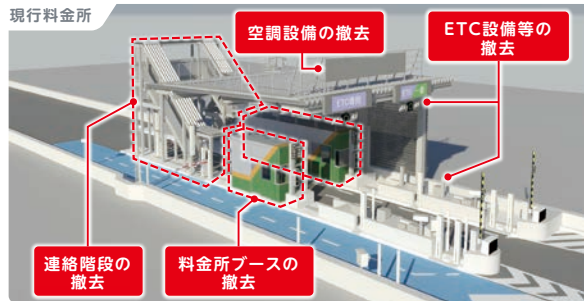
2026年度

134箇所



ETC専用化工事の概要

- 入口通行止により2レーンを同時に施工し、40日程度で1つの料金所の工事を完了させる予定です。
- 料金所ブース及び一部の連絡階段の撤去に加えて、ETC設備のリニューアル、遠隔対応設備の整備など、多岐にわたる工事を実施します。



ETC専用入口の特徴

- ETC専用入口には紫色の看板等が設置されています。



※霞が関の場合

通行止・工事内容についてのお問い合わせ



受付時間

平日9:00~17:00

通行止に関する詳しい情報は、右に記載してあります各電話番号にお問い合わせください。

| 問い合わせ番号 | 電話番号 | 担当 |
|---------|--------------|-----------------|
| ① | 03-3264-8304 | 東京西局 施設管制所 |
| ② | 048-299-2415 | 東京東局 第二施設管制所 |
| ③ | 045-307-0546 | 神奈川局 施設管制所 |

首都高の工事予定・交通規制情報

直近の工事予定・交通規制

<https://www.shutoko-construction.jp/trafficinfo/index.html>



大規模・長期の交通規制

<https://www.shutoko.jp/sp/traffic/control/largeScale/>



スマートフォンまたはPCよりアクセスしてください

首都高速道路のお問い合わせ

首都高お客さまセンター ☎ 03-6667-5855 24時間(年中無休)

耳の不自由な方のFAX通信 ☎ 03-3249-1161

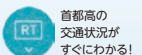


ミュージー
mew-ti
 首都高専用の道路交通情報アプリ


ダウンロード
無料
 iPhone
 Android
 対応



▶アプリの多彩な情報を使いこなして、首都高をもっと便利に快適に。



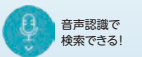
首都高の交通状況がすぐにわかる!



ジャンクションの混雑状況がわかる!



プッシュ通知でお知らせ!



音声認識で検索できる!



GPSと運動できる!



いつもの出入口が登録できる!



二次元コードからアクセスしてアプリをダウンロード!
 iPhone: iOS10以上
 Android: OS6.0以上

※各種お問い合わせやサイトのご利用には別途通信費がかかります。

首都高は2026年度に
 134箇所がETC専用入口になります

料金所リニューアル工事
 実施中!

現金車
 利用不可
 ETC ONLY

首都高 ETC専用化

https://www.shutoko.jp/ss/etc_only_no_cash/



ETC専用化工事入口通行止予定表

※予定が変更になる場合がありますので、通行止に関する最新情報は首都高ホームページやお電話でご確認ください。

ETC専用化工事入口

※ご迷惑をおかけいたしますが、ご理解とご協力をお願いいたします。

| 開始日時～終了日時 | 路線名 | 方向 | 入口名 | 詳細 | 問い合わせ番号 |
|--------------------------------|-----------|----|----------|----|---------|
| 3/21(土)20時～ 5/3(日・祝)22時(予定) | K1 横羽線 | 上り | みなとみらい入口 | | ③ |
| 3/21(土)20時～ 5/6(水・祝)1時(予定) | G6 三郷線 | 上り | 八潮南入口 | | ② |
| | G6 三郷線 | 下り | 八潮南入口 | | ② |
| | K1 横羽線 | 下り | みなとみらい入口 | | ③ |
| | K3 狩場線 | 上り | 花之木入口 | | ③ |
| 4/25(土)20時～ 6/10(水)1時(予定) | S2 埼玉新都心線 | 上り | 新都心西入口 | | ② |
| | S2 埼玉新都心線 | 下り | 新都心西入口 | | ② |
| | K1 横羽線 | 上り | 浜川崎入口 | | ③ |
| | K1 横羽線 | 下り | 東神奈川入口 | | ③ |
| 5/4(月・祝)0時～ 6/10(水)1時(予定) | K1 横羽線 | 上り | 東神奈川入口 | | ③ |
| 5/11(月)20時～ 7/1(水)1時(予定) | 1 羽田線 | 下り | 羽田入口 | | ① |
| 5/30(土)20時～ 7/15(水)1時(予定) | 1 羽田線 | 上り | 羽田入口 | | ① |
| | 4 新宿線 | 上り | 外苑入口 | | ① |
| | 4 新宿線 | 下り | 外苑入口 | | ① |
| | K7 横浜北線 | 上り | 岸谷生麦入口 | | ③ |
| | K7 横浜北線 | 下り | 岸谷生麦入口 | | ③ |

